

## **XIII RISK MANAGEMENT SU TROMBOSI E COMPLICANZE EMORRAGICHE IN EMERGENZA, MEDICINA DI GENERE, STILI DI VITA E LONGEVITÀ**

Matera, 18 ottobre 2024  
Sala Convegni Camera di Commercio della Basilicata

**Responsabili Scientifici:** *Dr.ssa Margherita Maragno  
Dr. Andrea Sacco  
Prof. Nicola Ciavarella*

**Segreteria Scientifica:** *Dr.ssa Margherita Maragno  
Dr. Andrea Sacco  
Prof. Nicola Ciavarella  
Dr. Vito Procacci*

**Numero partecipanti:** 70

**Durata del Corso:** 8 ore

**Destinatari:** **MEDICI** con qualsiasi specializzazione  
**BIOLOGI**  
**INFERMIERI**  
**FARMACISTI** (territoriali, pubblici del SSN, di altro settore)  
**TECNICI SANITARI LABORATORIO BIOMEDICO**

# PROGRAMMA

08.15 – 08.45 Registrazione dei partecipanti

08.45 – 08:50 Saluti Direttore Sanitario ASM  
Saluti Direttore Sanitario Ospedale Matera

08:50 - 09.00 Presentazione del Convegno  
*M. Maragno, A. Sacco, N. Ciavarella*

## **09.00 - 10.00 I° SESSIONE - EMORRAGIE CEREBRALI E “REVERSE”**

Moderatori: G. Coniglio, G. Tarsia, M. A. Clemente, P. Caporaletti

09.00 - 09.20 Gestione della terapia anticoagulante nel paziente con recente ictus cerebrale e fibrillazione atriale  
*G. Lucarelli (Bari)*

09.20 - 09.40 Procedure di “REVERSE” in pazienti anticoagulati con emorragia grave  
*A. M. Iannone (Molfetta)*

09.40 - 10.00 Il Ruolo del Medico della MEU nella gestione delle emorragie acute in pazienti anticoagulati con DOAC o con eparina  
*M. Maragno (Matera)*

## **10.00 - 11.20 II° SESSIONE - MALATTIE EMORRAGICHE E MICROTROMBOTICHE AL PRONTO SOCCORSO**

Moderatori: C. Targiani, C. Mannarella

10.00 - 10.30 **Lettura** - L'anemia in emergenza  
*M. Schiavoni (Scorrano)*  
Presenta: G. Lucarelli (Bari)

10.30 - 10.50 Il bambino emofilico alla prima diagnosi  
*G. Lassandro (Bari)*

10.50 - 11.10 La sindrome uremica-emolitica nel bambino: forma tipica e atipica  
*M. Giordano (Bari)*

11.10 - 11.20 Discussione sui temi trattati

## **11.20 - 11.50 Coffee break**

## **11.50 - 12.50 III° SESSIONE - MALATTIE EMORRAGICHE CONGENITE E ACQUISITE**

Moderatori: N. Ciavarella, D. Dell'Edera

11.50 - 12.20 La malattia di von Willebrand e le piastrinopatie ereditarie  
*E. De Candia (Roma)*  
Esperienza personale  
*A. Coluccia (Scorrano)*

12.20 - 12.40 L'emofilia acquisita  
*A. Ciavarella (Bari)*

12.40 - 12.50 Discussione sui temi trattati

**12.50 - 13.50 IV° SESSIONE - MALATTIE MICROANGIOPATICHE**

Moderatori: T. Valentino, E. Vitullo, G. Dirienzo

12.50 - 13.10 La porpora trombotica trombocitopenica  
*R. De Cristofaro (Roma)*

13:10 - 13.20 Discussione sui temi trattati

13.20 - 13.40 La trombocitopenia indotta da Eparina  
*C. Legnani (Bologna)*

13.40 - 13.50 Discussione sui temi trattati

**13.50 - 15:00 Light lunch**

**15.00 - 16.30 V° SESSIONE - PATOLOGIA VASCOLARE NELL'ANZIANO**

Moderatori: G. Nicoletti, S. Giannuzzi, A. Ciampa

15.00 - 15.30 **Lettura** - Terapia anticoagulante orale nel grande anziano affetto da FA o tromboembolismo venoso e rischio emorragico: possibile ruolo dell'ASA o sulodexide

*G. Palareti (Bologna)*

Presenta: N. Ciavarella (*Bari*)

15.30 - 15.50 La terapia aggiornata delle ipercolesterolemie  
*P. Suppressa (Bari)*

15.50 - 16.00 Discussione sui temi trattati

16.00 - 16.20 L'obesità: nuovi approcci farmacologici  
*G. De Pergola (Bari)*

16.20 - 16.30 Discussione sui temi trattati

**16.30 - 17.30 VI° SESSIONE – DIETA MEDITERRANEA**

Moderatori: G. Troito, U. Palazzo

16.30 - 16.50 La cattiva aderenza in confronto vs benefici della Dieta Mediterranea inclusa la longevità (primi approcci)  
*L. Iacoviello (Casamassima)*

16.50 - 17.00 Discussione sui temi trattati

17.00 - 17.20 Le verdure nella Dieta Mediterranea  
*L. Dell'Erba (Castellana G.)*

17.20 - 17.30 Discussione sui temi trattati

- 17.30 - 18.00 **Lettura** - La medicina di genere nelle malattie cardiovascolari nella popolazione femminile  
*C. Politi (Napoli)*  
Presentano: A.M. Moretti, N. Lascaro
- 18.00 - 18.10 Interventi a cura del gruppo di lavoro Emorragia e Trombosi dei Pronto Soccorso
- 18.10 - 18.20 Conclusioni  
*M. Maragno, A. Sacco, N. Ciavarella*
- 18.20– 19.00 Compilazione Questionario ECM e discussione
- 19.00 Chiusura dei lavori

## RAZIONALE

Questo Convegno rappresenta la conclusione di un percorso di incontri avvenuto presso il Pronto Soccorso del Policlinico di Bari, dedicati alla individuazione di emergenze di tipo emorragico e/o tromboemboliche con l'intento di raccomandare una diagnosi accurata e un programma terapeutico appropriato.

Il Convegno si divide in tre parti:

- la prima, dedicata alla terapia anticoagulante nei soggetti con fibrillazione atriale (FA) che possono sviluppare, nonostante la terapia anticoagulante, un ictus sia trombotico sia emorragico;
- la seconda, dedicata alle Sindromi Emorragiche e microtrombotiche rare che si possono presentare al Pronto Soccorso, all'anemia in emergenza, alla malattia di von Willebrand, alla Sindrome uremica-emolitica nel bambino etc...
- la terza, dedicata alla prevenzione delle malattie cardiovascolari, agli stili di vita e alla longevità. Si porrà molta attenzione alla pratica di stili di vita per cui propone due pilastri fondamentali di prevenzione, costituiti da alimentazione sana e soprattutto vegetale (cereali integrali, legumi, verdura, frutta, olio extravergine d'oliva) e dall'attività fisica moderata, regolare e continua.

Entrambi i pilastri possono contribuire alla prevenzione e controllo delle malattie metaboliche (DIABETE, OBESITÀ, SOVRAPPESO).

Infine per quanto riguarda la **MEDICINA DI GENERE**, ricordiamo che la cardiopatia ischemica e la broncopneumopatia cronica sono tra le principali cause di mortalità e di disabilità nella popolazione generale e vi è un'ampia letteratura disponibile sulle differenze di genere che ne condizionano gli outcome negativi presenti nella popolazione femminile.

# Curriculum Vitae

## Informazioni personali

Nome / Cognome NICOLA CIAVARELLA  
Indirizzo VIA BITRITTO, 131 – 70124 BARI  
Telefono 080.506.16.43 – cell 328/6945377  
Fax 080.506.16.43  
E-mail [emocoag@gmail.com](mailto:emocoag@gmail.com) – nic.ciavarella@gmail.com  
Cittadinanza ITALIANA  
Data di nascita 11/12/1940  
Sesso M

Professione MEDICO

## Esperienza professionale

Dopo la specializzazione in Medicina interna, come borsista del Governo Francese, ha trascorso un anno di perfezionamento (1970-1971) nel campo della Coagulazione presso il "Laboratoire Central d'Hématologie" della Facoltà di Medicina di Parigi, dove si è occupato in particolare di Coagulazione-Fibrinolisi-Trombolisi.

Sin dal 1971, si è occupato presso la Clinica Medica dell'Università di Bari, di attività clinica e di Laboratorio in campo di Patologia dell'Emostasi e della Coagulazione, interessandosi soprattutto di Emofilia e malattia di von Willebrand. Ha organizzato un centro di riferimento e di assistenza agli emofilici di tutta la Regione Puglia, occupandosi soprattutto di trattare i pazienti emofilici con complicanze gravi, come presenza di inibitori contro il Fattore VIII.

Da allora ha coordinato un gruppo di lavoro composto da medici, tecnici di laboratorio ed infermieri professionali, occupandosi di consulenza specialistica ematologica e di laboratorio clinico di coagulazione nei Reparti e Divisioni mediche e chirurgiche del Policlinico di Bari.

Dal 1982 gli è stata affidata la Responsabilità del Servizio Emofilia, con personale medico e non medico (tecnici ed infermieri), affidato al Servizio stesso.

Da allora fino alla fine del 2007 ha coordinato specificatamente:

1. l'assistenza globale ed integrata a pazienti coagulopatici emofilici (circa 800), a pazienti affetti da trombofilie congenite ed acquisite, a pazienti sottoposti a terapia anticoagulante orale a lungo termine (circa 2000);
2. l'attività di consulenza specialistica ematologica emostasiologica nei vari Reparti e Divisioni del Policlinico di Bari;
3. l'attività di Pronta Disponibilità con turni notturni e festivi.

<b>Date</b>	01.03.1982 al 31.12.2006
Lavoro o posizione ricoperti	Dirigente Responsabile del Servizio di Coagulazione ed Assistenza agli Emofilici
Principali attività e responsabilità	Azienda Ospedaliera-Universitaria Policlinico di Bari
Nome e indirizzo del datore di lavoro	
Tipo di attività o settore	Ematologia e Emostasi
<b>Date</b>	01.01.2006 al 31.12.2006
Lavoro o posizione ricoperti	Responsabile dell'Unità Operativa Semplice di Coagulazione ed Assistenza agli Emofilici
Principali attività e responsabilità	Azienda Ospedaliera-Universitaria Policlinico di Bari
Nome e indirizzo del datore di lavoro	
Tipo di attività o settore	Ematologia e Emostasi
<b>Istruzione e formazione</b>	
data	1959
Titolo della qualifica rilasciata	Diploma
Principali tematiche/competenze professionali possedute	Maturità classica,
Nome e tipo d'organizzazione erogatrice dell'istruzione e formazione	"D.Morea" di Conversano (BA),
data	1965
Titolo della qualifica rilasciata	Laurea di Medicina e Chirurgia
Principali tematiche/competenze professionali possedute	
Nome e tipo d'organizzazione erogatrice dell'istruzione e formazione	Università degli studi di Bari- Facoltà di Medicina
data	1971
Titolo della qualifica rilasciata	Diploma di specializzazione in Medicina Interna
Principali tematiche/competenze professionali possedute	
Nome e tipo d'organizzazione erogatrice dell'istruzione e formazione	Università degli Studi di Bari
data	1972
Titolo della qualifica rilasciata	Diploma di specializzazione in Ematologia
Principali tematiche/competenze professionali possedute	
Nome e tipo d'organizzazione erogatrice dell'istruzione e formazione	Università di Roma
data	1981
Titolo della qualifica rilasciata	Diploma di specializzazione in Farmacologia Clinica,
Principali tematiche/competenze professionali possedute	
Nome e tipo d'organizzazione erogatrice dell'istruzione e formazione	Università degli Studi di Bari
<b>Capacità e competenze</b>	Ematologo Esperto di Emostasi e Coagulazione
<b>Personalità</b>	
Madrelingua(e)	Italiana
Altra(e) lingua(e)	Inglese, Francese

Autovalutazione  
Livello europeo (\*)  
Lingua  
Lingua

Capacità di lettura	Capacità di scrittura	Espressione orale		
Buona	Buona	Buona		
<b>inglese</b>				
<b>francese</b>				

**Capacità e competenze**  
**Publicazioni**  
**Presentazioni in convegni**  
**Attività di docenza**

Capacità di organizzazione e gestione delle risorse.  
Più di 100 pubblicazioni di Emostasi e Trombosi, pubblicate sulle più importanti riviste in inglese.  
Partecipazione a numerosi convegni nazionali e internazionali, sia come relatore, sia come moderatore.  
Incarico di professore a Contratto a partire dall'A.A. 1989-90 fino al 1998, come didattica integrativa su "Anatomia funzionale delle Piastrine".  
Incarico di insegnamento "Fisiopatologia della Coagulazione e dell'Emostasi" a partire dall'A.A. 1972-73 fino al 2006.  
Incarico di insegnamento di "Medicina Interna" nella Scuola di Patologia Clinica a partire dal 2001 fino al 2007.  
Coordinatore Tavolo Tecnico sulla Trombosi (T.T.T. HTA-ARES Puglia) dal 31 marzo 2011

Presidente A.P.T.E.A. (Associazione Per Trombosi E Anticoagulati) dal 30/09/2017  
Segretario A.F.T. (Accademia Federiciana sulla Trombosi e per le malattie cardiovascolari) dal 31/07/2017

Autorizzo il trattamento dei miei dati personali ai sensi del Decreto Legislativo 30 giugno 2003, n. 196 "Codice in materia di protezione dei dati personali".

Firma



Bari, 01.01.2022

## CURRICULUM VITAE



### INFORMAZIONI PERSONALI

Nome **Andrea Sacco**  
E-mail **[andsac@tin.it](mailto:andsac@tin.it)**  
Fax  
Indirizzo **Via della croce 6, Matera**  
Telefono **0835/381320 cell 3295832750**  
  
Nazionalità **Italiana**  
Data e luogo di nascita **15/11/1948, Matera**

### ESPERIENZA LAVORATIVA

*Dal 1988 al 2003 Direttore dell'Unità Operativa di Medicina Interna Azienda Sanitaria Locale di Matera, Via Montescaglioso - Matera*  
*Dal 2003 al 2012 Direttore di Area Dipartimentale Medica dal 2003 Azienda Sanitaria Locale di Matera, Via Montescaglioso - Matera*  
*Dal 2012 al 2016 Direttore Sanitario Aziendale Azienda Sanitaria Locale di Matera, Via Montescaglioso - Matera*  
*Dal 2016 a tutt'oggi Direttore Sanitario della Residenza Brancaccio-Sicomoro di Matera.*

### ISTRUZIONE E FORMAZIONE

Formazione continua dal 1968 a tutt'oggi.  
Laurea in Medicina e Chirurgia (conseguita il 30/10/1973 con pieni voti e lode),  
Specializzazione In Medicina Interna (conseguita il 14/02/1979 con voti 110),  
Specializzazione in Nefrologia (conseguita il 18/07/1983 con pieni voti e lode)  
Aree di studio: area scompenso, area trombosi, area metabolica

### CAPACITÀ E COMPETENZE RELAZIONALI

Gestione dell'area Dipartimentale Medica  
Il sottoscritto ha acquisito una notevole esperienza nella gestione di un Dipartimento di grandi dimensioni, qual è quello Medico;  
ha contribuito ad elaborare un modello di lavoro che prevede livelli differenziati di assistenza, in senso orizzontale, con integrazione delle attività cliniche (Matera-Policoro: patologie acute, Tricarico-Stigliano: patologie subacute, Tinchi: patologie ambulatoriali).  
Ha collaborato al perfezionamento della rete, per la realizzazione di un modello di lavoro con livelli differenziati di assistenza, in senso verticale, nell'ambito del Presidio Ospedaliero Madonna delle Grazie di Matera.  
Ha collaborato con la Geriatria Territoriale.  
Collabora con le Associazioni di volontariato



**CAPACITÀ E COMPETENZE  
ORGANIZZATIVE**

Organizzazione di percorsi di lavoro integrati: con la collaborazione del Personale Medico e del Personale Infermieristico, ha contribuito a formalizzare percorsi diagnostico-terapeutici, nell'intento di creare Aree di lavoro integrate (ottimizzazione di risorse umane e tecnologiche).

**CAPACITÀ E COMPETENZE  
TECNICHE**

Ha competenza nella gestione della cartella informatica e collabora nel processo di bed management. Ha introdotto la sperimentazione della farmacia elettronica (la farmacia elettronica è utilizzata nelle Medicine Interne di Matera e Policoro e rappresenta una innovazione tecnologica di notevole impatto sulla sicurezza clinica, sulla ottimizzazione dei tempi di lavoro, sul contenimento della spesa farmaceutica).

**ALTRE CAPACITÀ E  
COMPETENZE**

E' stato:

- Responsabile Ospedaliero per il Corso di formazione per Medici di Medicina Generale
- Consigliere Nazionale, per due mandati, della Società Italiana di Medicina Interna
- Past-President della FADOI Basilicata (federazione delle associazioni dei dirigenti ospedalieri internisti)

Attualmente:

- Coordinatore, per la Basilicata, nell'Associazione Internisti della Magna Grecia
- Consulente per la Direzione Sanitaria Aziendale dell'ASM per:  
la Rete sullo Scompenso, rete Diabetologica, la rete Trombosi, l'Appropriatezza farmaceutica.
- dal 2017 Presidente dell'Accademia Federiciana per la trombosi e le scienze cardiovascolari
- autore di numerosi lavori scientifici su riviste nazionali ed internazionali

Il sottoscritto è a conoscenza che, ai sensi dell'art. 26 della legge 15/08, le dichiarazioni mendaci, la falsità negli atti e l'uso di atti falsi sono puniti ai sensi del codice penale e delle leggi speciali. Inoltre, il sottoscritto autorizza al trattamento dei dati personali, secondo quanto previsto dalla Legge 196/03.

Matera, li

01/01/2022

Andrea Sacco

## CURRICULUM VITAE FORMATO EUROPEO



### **Dichiarazione Sostitutiva di Certificazione (art 46 e 47 del DPR 445/2000)**

La sottoscritta Caporaletti Paola, consapevole che le dichiarazioni false comportano la applicazione delle sanzioni penali previste dall'art 76 del DPR445/2000, dichiara che le informazioni riportate nel seguente curriculum vitae ,redatto in formato europeo, corrispondono a verità

### INFORMAZIONI PERSONALI

#### **CAPORALETTI PAOLA**

PRIMA STRADA DE ANGELIS 8, 70124 BARI

C.F.

CPRPLA61M41E506N

Mail

pcaporaletti@ospedaliriunitifoggia.it

### ESPERIENZA LAVORATIVA

✓ **Dal 16 marzo 2019 a tuttoggi**

Dipartimento di Emergenza e Accettazione, UOC Medicina d'Emergenza Urgenza  
Direttore UOC

✓ **Dal 1 marzo 2012 al 15 marzo 2019i**

Dipartimento di Emergenza e Accettazione, UOC Medicina e Chirurgia di Accettazione e Urgenza (MeCAU)

Dirigente Medico. Dal 1 marzo 2017 incarico referenziale "FORMAZIONE CONTINUA E RICERCA" (art 27 comma 1 lett c del CCNL)

✓ **Dal 9 maggio 2000 al 29 febbraio 2012**

ASL BARI UOC Med e Chir di Accettazione e Urgenza

Dirigente Medico della UOC MeCAU dei PPOO San Paolo e Bitonto, dal 2006 con Incarico di Alta Specializzazione

✓ **Dal 20/4/1999 al 19/10/1999 e dal 25/10/1999 al 24/2/2000 e dal 1/3/2000 all'8/5/2000**

ASL BA/1 P.O. "Sarcone" Terlizzi UOC Med e Chir di Accettazione e di Urgenza e Medicina Interna

Dirigente Medico 1 livello

✓ **Dal 20/8/1998 al 19/4/1999**

ASL BA/4 UOC MeCAU del Centro Traumatologico Ortopedico (CTO) e dal 11/11/98 UOC MeCAU P.O. Bitonto

Dirigente Medico 1 livello

✓ **Dal 9/12/1997 al 14/4/1998**

ASL BA/4 UOC MeCAU P.O. San Paolo Bari

Dirigente Medico 1 livello

✓ **Dal 18/4/1994 al 30/9/1994**

USL BA/5 UOC Medicina Interna P.O. "Iaia" Conversano

Dirigente medico a tempo pieno

✓ **Dal 12/1/1989 al 20/4/2000 ( dimissioni volontarie)**

Case di Cura Riunite Srl Bari, Convenzionate con la Regione Puglia D.P.G.R. n 388 del 31/01/1983, UOC Medicina Interna

Dirigente Medico a tempo pieno

### ISTRUZIONE E FORMAZIONE

Laurea in Medicina e Chirurgia con voti 110/110, Università degli Studi di Bari, 1985

Abilitazione all'Esercizio della Professione Medica con voti 108/110, Università degli Studi di Bari, 1986

Specializzazione in Medicina Interna con voti 50/50 e lode, Università degli Studi di Bari, 1990

Corso di Perfezionamento Universitario in Ecografia Internistica, Università degli Studi di Bari, Facoltà di Medicina e Chirurgia, Anno Accademico 1998-1999

Corso di Specializzazione in Medicina Sofrologica di 1 e 2 grado, Federazione Mondiale di Sofrologia, Roma 1986

### CERTIFICAZIONI ITALIAN RESUSCITATION COUNCIL (IRC)

2002 BLSD ISTRUTTORE

2002 PBLS ESECUTORE  
2003 PTC BASE  
2003 PBLS ISTRUTTORE  
2004 - 2006 PTC AVANZATO PROVIDER (candidato istruttore)  
2006 e 2022 ALS PROVIDER (candidato istruttore)  
2007 PTC modulo base corso istruttori  
2017 ILS-IRC provider

#### **CERTIFICAZIONI AMERICAN HEART ASSOCIATION (AHA)**

2000 ACLS PROVIDER  
2010 ACLS PROVIDER

#### **CERTIFICAZIONE AMERICAN BURN ASSOCIATION**

2012 ADVANCED BURN LIFE SUPPORT PROVIDER

#### **ATTIVITA' DI DOCENZA**

- Tutor per il tirocinio pratico valutativo per l'esame di abilitazione all'esercizio della professione di Medico Chirurgo dal 2010 al maggio 2019 (*Convenzione tra la Regione Puglia, l'Università degli Studi di Bari e gli Ordini dei Medici Chirurghi ed Odontoiatri delle Province Pugliesi del 29/03/2010*) che prevede impegno di almeno 3 mesi per anno solare nell'attività tutoriale.
- Svolge regolarmente attività tutoriale per gli studenti della facoltà di Medicina e Chirurgia dell'Università di Foggia del quinto e del sesto anno e per i medici in formazione specialistica della Scuola di Specializzazione in medicina di emergenza Urgenza dell'Università di Foggia
- Ha tenuto lezioni per la Scuola di Specializzazione in Medicina Interna della Università degli Studi di Foggia nell'AA 2019-2020, 2020-2021, 2021-2022 e per la Scuola di Specializzazione in Malattie dell'Apparato Respiratorio dell'Università di Foggia nel 2022
- Docente seminari Corso di Formazione Medicina Generale organizzato dall'Ordine dei Medici della provincia di Foggia nell'anno 2019 e 2021 e 2022.
- Docente Scuola di specializzazione in Medicina d'emergenza-Urgenza della Università degli Studi di Bari dal 2018.
- ISTRUTTORE BLSD, PBLSD, PTC del Centro di Formazione di Triggiano della ASL Bari dal 2001 al 2011
- Coordinatrice della Scuola di Ecografia Clinica in Emergenza – Urgenza della SIMEU Puglia , accreditata ECM, con sede a Barletta dal 2010 al 2013
- Autrice di Corsi FAD per SIMEU:  
Il trattamento analgesico del paziente con cefalea in Pronto Soccorso (crediti ECM 2)
- La Gestione dell'emergenza-urgenza del paziente con emofilia e altre malattie emorragiche congenite in pronto soccorso e in medicina di urgenza (20 crediti ECM)
- Docente nella scuola SIEMC di Ecografia Internistica, ha svolto lezione sui temi dell'ecografia in emergenza urgenza nei corsi teorico pratici di ecografia internistica organizzati a Foggia nel 2022, 2023

#### **Partecipazione a Corsi e Convegni ed attività di Relatore**

Ha partecipato come relatore a numerosi convegni regionali e nazionali sui vari aspetti dell'emergenza-urgenza sia di approfondimento delle problematiche cliniche sia sui temi di organizzazione e management.

Ha partecipato inoltre come discente a numerosi Corsi e Convegni di particolare interesse formativo nell'ambito dell'emergenza-urgenza

#### **PUBBLICAZIONI SCIENTIFICHE/ PARTECIPAZIONE A TESTI**

Ha nel suo curriculum 51 pubblicazioni tra articoli originali, stesura di capitoli di testi e posters, pubblicati su riviste nazionali e internazionali

#### **MADRELINGUA ITALIANO**

#### **ALTRA LINGUAINGLESE**

Capacità di lettura *BUONO*

• Capacità di scrittura *BUONO*

• Capacità di espressione orale *BUONO*

#### **CAPACITÀ E COMPETENZE RELAZIONALI**

Autocontrollo e gestione dello stress, gestione delle risorse umane, impostazione del gioco di squadra, governance della pluralità di interazione tra i diversi soggetti in sanità

#### **CAPACITÀ E COMPETENZE ORGANIZZATIVE**

- COMPONENTE TAVOLO TECNICO REGIONE PUGLIA SULLA SMA, NE HA REDATTO LA PARTE DELL'EMERGENZA URGENZA
- COMPONENTE DEL TAVOLO TECNICO REGIONE PUGLIA SULL'EMERGENZA-URGENZA 2022
- COMPONENTE DEL TAVOLO TECNICO REGIONE PUGLIA "PERCORSO COVID" che ha delineato il PROTOCOLLO GESTIONE CLINICO-ASSISTENZIALE EPIDEMIA COVID-19" determinazione dirigenziale n 127 del 5/5/21, deliberazione Giunta Regionale 84 del 19/1/21
- COMPONENTE DEL GRUPPO DI VALIDAZIONE "RETE CARDIOLOGICA PUGLIESE PER L'INFARTO ACUTO DEL MIOCARDIO E PROPOSTA DI PDTA REGIONALE" DELIBERA REGIONE PUGLIA N 151 DEL 2019

- COMPONENTE TAVOLO TECNICO DEL PROGETTO GOVERNANCE RETE IMA : MONITORAGGIO PERFORMANCE E ANALISI CRITICITÀ” REGIONE PUGLIA 2012,-2013
- MEMBRO GRUPPO DI STUDIO SULLA EMERGENZA- URGENZA SANITARIA OSPEDALIERA E TERRITORIALE A.RE.S. PUGLIA 2012-2013
- COMPONENTE TAVOLO TECNICO “PER LA CREAZIONE DI UN MODELLO ORGANIZZATIVO REGIONALE DI GESTIONE IN PRONTO SOCCORSO DEL PAZIENTE CON FIBRILLAZIONE ATRIALE “ A.RE.S PUGLIA 2012-2013, DELIB 107/2012
- MEMBRO DEL GRUPPO DI STUDIO REGIONALE SULLA RETE CARDIOLOGICA PER LE PATOLOGIE TEMPO DIPENDENTI 2017
- COLLABORA ATTIVAMENTE DA ANNI A LIVELLO REGIONALE CON I RAPPRESENTANTI DI DIVERSE SOCIETA’ SCIENTIFICHE PER LA IMPLEMENTAZIONE DI PERCORSI DIAGNOSTICO-TERAPEUTICI CONDIVISI PER LE PRINCIPALI PATOLOGIE DI EMERGENZA URGENZA E PER ALCUNE MALATTIE RARE
- BUONA CONOSCENZA DEI PRINCIPALI STRUMENTI DI RISK MANAGEMENT E DI GESTIONE DEL RISCHIO CLINICO

#### **CAPACITÀ E COMPETENZE TECNICHE**

- Ventilazione Meccanica Non Invasiva nel DEA
- ADVANCED LIFE SUPPORT
- PREHOSPITAL TRAUMA CARE ADVANCED
- PEDIATRIC BASIC LIFE SUPPORT
- ECOGRAFIA IN EMERGENZA- URGENZA / CRITICAL ULTRASOUND
- SEDOANALGESIA IN URGENZA
- EMERGENZE CARDIOLOGICHE

#### **RUOLO IN SOCIETA’ SCIENTIFICHE / GRUPPI DI RICERCA**

- ✓ Socia della **Società Italiana di Medicina di Emergenza Urgenza (SIMEU)** dal 2000 ad oggi , ha ricoperto la carica di **Segretario Nazionale** dal 2015 al 2017;durante il suo mandato sono stati elaborati e pubblicati i seguenti **Policy Statemets** di Simeu : **“Unità di Terapia Subintensiva nella Rete Ospedaliera Italiana “(15/10/2016), “Standard di Riferimento per le Unità di Medicina e Chirurgia d’Accettazione e d’Urgenza nella Rete Ospedaliera Italiana” (24/06/2017).** Ha ricoperto il ruolo di **Segretario Regionale Simeu Puglia** dal 2005 al 2009, di **Presidente Regionale Simeu Puglia** dal 2011 al 2013.
- ✓ Membro del **CENTRO STUDI SIMEU** già nel 2014-2015 e dal gennaio 2018 al 15 maggio 2020
- ✓ Referente per la AOU Policlinico Consorziabile Bari allo studio policentrico di Simeu “The Management of Severe Hypoglycemia by the emergency system: the **HYPOTHESIS study**”, pubblicato su Nutrition, Metabolism & Cardiovascular Diseases (2014)24,1181-1188 DOI: <http://dx.doi.org/10.1016/j.numecd.2014.05.012>.
- ✓ Membro del **Coordinamento Scientifico** della Settimana Nazionale del Pronto Soccorso Simeu nelle edizioni 2014 e 2015 e 2016, **Coordinatore Nazionale della Settimana Nazionale del Pronto Soccorso 2017**

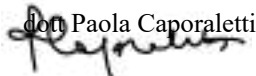
**Revisore del “Documento di consenso ANMCO-SIMEU: Gestione appropriata della fibrillazione atriale in Pronto Soccorso”** pubblicato su **Giornale Italiano di Cardiologia (2006)**, 01 Feb 2023, 24(2):136-159 <https://doi.org/10.1714/3963.39422> PMID: 36735313.

- Membro del gruppo di lavoro regionale multispecialistico che ha redatto con il Coordinamento Regionale Malattie Rare (Co.Re.Ma.R) la Proposta del PDTA della Atrofia Muscolare Spinale (SMA) delibera A.Re.SS n°208 del 2023
  - Membro del Board scientifico nel progetto dal titolo “GANGE l’emorragia e le sue complicanze nel paziente scoagulato: prospettive di governance regionale” , 2023.
  - Membro del Tavolo di lavoro regionale per la stesura di un PDTA sulle Malattie Emorragiche Congenite al momento (in fase ultima di stesura)
  - Membro del Tavolo tecnico (coordinamento operativo) della “Rete Trauma” della Regione Puglia
- La sottoscritta dott.ssa Paola Caporaletti dichiara di non avere avuto interessi commerciali in ambito sanitario negli ultimi 5 anni.

Autorizzo il trattamento dei miei dati personali ai sensi dell’art. 13 d. lgs. 30 giugno 2003 n°196 – “Codice in materia di protezione dei dati personali” e dell’art. 13 GDPR 679/16 – “Regolamento europeo sulla protezione dei dati personali”.

Bari 2 febbraio 2024

dott Paola Caporaletti



# Alessandro Ciavarella

---

Date of birth: 14 Jun 1988 | Nationality: Italian | Gender: Male | (+39) 3931436478 |

[alessandro.ciavarella@gmail.com](mailto:alessandro.ciavarella@gmail.com) | Skype: alessandro.ciavarella |

via G. Matteotti 144, 70042, Mola di Bari (BA), Italy

## ● WORK EXPERIENCE

---

13 JUL 2020 – 17 JUL 2020 – Milan, Italy

### **RESIDENT IN INTERNAL MEDICINE – IRCCS Maggiore Hospital - A. Bianchi Bonomi Hemophilia and Thrombosis Center**

---

Training period on bleeding and thrombotic disorders:

Ambulatory of thromboembolism

Ambulatory of venous Doppler ultrasound

Ambulatory of screening of bleeding diseases

15 JAN 2018 – 13 JUL 2018 – Milan, Italy

### **RESIDENT IN INTERNAL MEDICINE – IRCCS Ca' Granda Maggiore Hospital - A. Bianchi Bonomi Hemophilia and Thrombosis Center**

---

Training period on bleeding and thrombotic disorders

1 NOV 2015 – CURRENT – Bari, Italy

### **RESIDENT IN INTERNAL MEDICINE – University Hospital Policlinico di Bari, University of Bari "Aldo Moro"**

---

Internal medicine ward

Day hospital of internal medicine and rare diseases

Ambulatory of ultrasonography (abdomen, neck and vascular Doppler ultrasonography)

Ambulatory of endocrinology and diabetes

Ambulatory of hepatology

Ambulatory of dislipidemia

Bari, Italy

1 FEB 2011 – 30 JUN 2014 – Bari, Italy

### **INTERN – Research Laboratory, Department of Endocrinology and Metabolism, University of Bari "Aldo Moro"**

---

Molecular and cellular biology

Bari, Italy

1 AUG 2010 – 31 AUG 2010 – Bratislava, Slovakia

### **INTERN – University Hospital Bratislava, Univerzitná Nemocnica, Internal Medicine ward**

---

Bratislava, Slovakia

## ● EDUCATION AND TRAINING

---

1 OCT 2006 – 25 OCT 2013 – Bari, Italy

**Doctor of Medicine, final mark 110/110 cum laude. – University of Bari "Aldo Moro"**

---

1 SEP 2001 – 1 JUL 2006 – Mola di Bari, Italy

**Secondary school education (scientific high school), final mark 100/100 – Liceo Scientifico E. Majorana**

---

## ● LANGUAGE SKILLS

---

Mother tongue(s): ITALIAN

	UNDERSTANDING		SPEAKING		WRITING
	Listening	Reading	Spoken production	Spoken interaction	
<b>ENGLISH</b>	C1	C1	C1	C1	C1

Levels: A1 and A2: Basic user; B1 and B2: Independent user; C1 and C2: Proficient user

## ● DIGITAL SKILLS

---

Microsoft Office | Google Drive | SPSS Statistical Tool

## ● DRIVING LICENCE

---

Driving Licence: B

## ● ANNEXES

---

### Annexes

Other educational qualifications - Assignments - Prizes and Awards - Oral communications - Publications - Abstracts

**Other educational qualifications:**

Sep 2023: GCP training – The Global Health Network

Feb 2021: ACLS (Advanced Cardiovascular Life Support) course – American Heart Association (Milan)

Sep 2019: Research methodology course, advanced level - Italian Society of the Study of Thrombosis and Hemostasis (Società Italiana per lo Studio dell'Emostasi e della Trombosi, Siset) (Perugia)

Oct 2019: Emergencies in internal medicine course - Italian Society of Internal Medicine (Società Italiana di Medicina Interna, SIMI) (Rome)

Jan - Jul 2019: Theoretical and practical course of clinical ultrasonography - Italian Society of Ultrasonography in Medicine and Biology (Società Italiana di Ultrasonologia in Medicina e Biologia, SIUMB) (Foggia)

Apr 2017: III course of epiaortic and lower limbs arterial Doppler ultrasonography (Bari)

**Assignments:**

Member of the Italian Society of Internal Medicine (Società Italiana di Medicina Interna, SIMI)

Member of the Italian Society of the Italian Society of the Study of Thrombosis and Hemostasis (Società Italiana per lo Studio dell'Emostasi e della Trombosi, Siset)

Review Editor on the Editorial Board of Aging Psychiatry (specialty section of Frontiers in Psychiatry)

2016-2020: Sub-investigator of the 'Edoxaban Treatment in Routine Clinical Practice in Patients with Venous Thromboembolism in Europe' (ETNA-VTE) register

**Prizes and Awards:**

2021: Winner of the best poster award - 122° Congress of the Italian Society of Internal Medicine (SIMI, Società Italiana di Medicina Interna)

2021: Winner of the Fellowship Project Award – Bayer Hemophilia Awards Program

2019: Winner of the best oral communication award - 120° Congress of the Italian Society of Internal Medicine (SIMI, Società Italiana di Medicina Interna)

**Oral communications:**

120° Congress of the Italian Society of Internal Medicine (SIMI, Società Italiana di Medicina Interna), Rome, Italy, October, 18-20, 2019. Role of NAFLD fibrosis score and frailty on the risk of dementia: the Italian Longitudinal Study on Aging.

European Congress on Thrombosis and Haemostasis (ECTH) 2019, Glasgow, Scotland, October 2-4, 2019. Platelet Biomarkers for the Diagnosis of Alzheimer's Disease: a systematic review and meta-analysis.

**Publications:**

Anti-emicizumab antibodies do not cross-react with mim8 in vitro. Valsecchi C, Gualtierotti R, Arcudi S, [Ciavarella A](#), Siboni SM, Schiavone L, Beeg M, Gobbi M, Peyvandi F. Res Pract Thromb Haemost. 2023 Aug 8;7(6):102161. doi: 10.1016/j.rpth.2023.102161. eCollection 2023 Aug.

Characterization of Immunogenicity and Safety of COVID-19 mRNA-1273 in HIV-Positive Italian Patients with Hemophilia: A Prospective Single-Center Cohort Study. Suffritti C, Gualtierotti R, Arcudi S, [Ciavarella A](#), Novembrino C, Lecchi A, La Marca S,

Padovan L, Scalabrino E, Clerici M, Bono P, Ceriotti F, Muscatello A, Siboni SM, Peyvandi F. J Clin Med. 2023 Aug 23;12(17):5475. doi: 10.3390/jcm12175475.

Hemorrhagic and thrombotic adverse events associated with emicizumab and extended half-life factor VIII replacement drugs: EudraVigilance data of 2021. Abbattista M, [Ciavarella A](#), Declan N, Peyvandi F. J Thromb Haemost. 2023 Jan 16:S1538-7836(23)00038-7. doi: 10.1016/j.jtha.2023.01.010. Online ahead of print.

A retrospective study on the use of low-molecular-weight heparin for prevention of pregnancy-related recurrent venous thromboembolism and obstetrical complications. Abbattista M, Capecchi M, Gianniello F, Artoni A, Bucciarelli P, [Ciavarella A](#), Peyvandi F, Martinelli I. Blood Coagul Fibrinolysis. 2023 Mar 1;34(2):111-117. doi: 10.1097/MBC.0000000000001190. Epub 2022 Dec 28.

Anticoagulant Therapy in Patients with Antiphospholipid Syndrome. Capecchi M, Abbattista M, [Ciavarella A](#), Uhr M, Novembrino C, Martinelli I. J Clin Med. 2022 Nov 26;11(23):6984. doi: 10.3390/jcm11236984.

Reduced FVIII recovery associated with anti-FVIII PEG antibodies after BNT162b2 SARS-CoV-2 vaccination. Valsecchi C, Gualtierotti R, Arcudi S, [Ciavarella A](#), Schiavone L, Novembrino C, Siboni SM, Mannucci PM, Peyvandi F. Blood Adv. 2023 Jan 10;7(1):174-177. doi: 10.1182/bloodadvances.2022008989.

Updates on Novel Non-Replacement Drugs for Hemophilia. Gualtierotti R, Pasca S, [Ciavarella A](#), Arcudi S, Giachi A, Garagiola I, Suffritti C, Siboni SM, Peyvandi F. Pharmaceuticals (Basel). 2022 Sep 23;15(10):1183. doi: 10.3390/ph15101183.

Real-world data on emicizumab prophylaxis in the Milan cohort. Arcudi S, Gualtierotti R, Marino S, Nicolò G, Biguzzi E, [Ciavarella A](#), Boscarino M, Siboni SM, Schiavone L, Novembrino C, Valsecchi C, Peyvandi F. Haemophilia. 2022 Jul 19. doi: 10.1111/hae.14630. Online ahead of print.

Plasma Exchange in a Patient with Immune Thrombocytopenia Associated with Antiphospholipid Syndrome Hospitalized for COVID-19. Boggio F, [Ciavarella A](#), Arcudi S, Gualtierotti R, Rossio R, Tafuri F, Artoni A, Peyvandi F. Rheumatol Ther. 2022 Aug;9(4):1213-1219. doi: 10.1007/s40744-022-00469-2.

Role of inflammatory markers in the diagnosis of vascular contributions to cognitive impairment and dementia: a systematic review and meta-analysis. Custodero C, [Ciavarella A](#), Panza F, Gnocchi D, Lenato GM, Lee J, Mazzocca A, Sabbà C, Solfrizzi V. Geroscience. 2022 Apr 29. doi: 10.1007/s11357-022-00556-w

Postprandial glucose and HbA1c are associated with severity of obstructive sleep apnoea in non-diabetic obese subjects. Cignarelli A, [Ciavarella A](#), Barbaro M, Kounaki S, Di Trani A, Falcone VA, Quaranta VN, Natalicchio A, Laviola L, Resta O, Giorgino F, Perrini S. J Endocrinol Invest. 2021 Jun 26. doi: 10.1007/s40618-021-01602-8

Thrombotic Complications in Patients with Immune-Mediated Hemolysis. Capecchi M, [Ciavarella A](#), Artoni A, Abbattista M, Martinelli I. J Clin Med. 2021 Apr 18;10(8):1764. doi: 10.3390/jcm10081764.

Increasing dosages of low-molecular-weight heparin in hospitalized patients with Covid-19. Martinelli I, [Ciavarella A](#), Abbattista M, Aliberti S, De Zan V, Folli C, Panigada M, Gori A, Artoni A, Ierardi AM, Carrafiello G, Monzani V, Grasselli G, Blasi F, Peyvandi F. Intern Emerg Med. 2021 Jan 3;1-7. doi: 10.1007/s11739-020-02585-9.

Translational insight into prothrombotic state and hypercoagulation in nonalcoholic fatty liver disease. [Ciavarella A](#), Gnocchi D, Custodero C, Lenato GM, Fiore G, Sabbà C, Mazzocca A. Thrombosis Research. 2020 Dec 11;198:139-150. doi: 10.1016/j.thromres.2020.12.002.

Risk factors for mortality in hospitalized patients with COVID-19: a study in Milan, Italy. Abbattista M, [Ciavarella A](#), Capecchi M, Tantardini F, Gramegna A, Lombardi R, Scaramellini N, Peyvandi F, Martinelli I. Infect Dis (Lond). 2020 Dec 13;1-4. doi: 10.1080/23744235.2020.1859131.



Hemostasis in pregnant women with COVID-19. [Ciavarella A](#), Erra R, Abbattista M, Iurlaro E, Boscolo-Anzoletti M, Ossola MW, Mosca F, Ferrazzi E, Peyvandi F, Martinelli I. *Int J Gynaecol Obstet.* 2020 Nov 27. doi: 10.1002/ijgo.13499.

A large asymptomatic portal vein aneurysm in an old man. Schilardi A, [Ciavarella A](#), Carbone M, Antonica G, Berardi E, Sabbà C. *Clinical Case Reports.* Epub 2020 Nov 20. <https://doi.org/10.1002/ccr3.3365>.

Liver fibrosis score, physical frailty, and the risk of dementia in older adults: The Italian Longitudinal Study on Aging. Solfrizzi V, Scafato E, Custodero C, Loparco F, [Ciavarella A](#), Panza F, Seripa D, Imbimbo BP, Lozupone M, Napoli N, Piazzolla G, Galluzzo L, Gandin C, Baldereschi M, Di Carlo A, Inzitari D, Pilotto A, Sabbà C, Italian Longitudinal Study on Aging Working Group. *Alzheimers Dement (N Y).* 2020 Aug 24;6(1):e12065. doi: 10.1002/trc2.12065. eCollection 2020.

Pulmonary embolism in a young pregnant woman with COVID-19. Martinelli I, Ferrazzi E, [Ciavarella A](#), Erra R, Iurlaro E, Ossola M, Lombardi A, Blasi F, Mosca F, Peyvandi F. *Thromb Res.* 2020 Jul;191:36-37. doi: 10.1016/j.thromres.2020.04.022. Epub 2020 Apr 20.

Where do we stand with antithrombotic prophylaxis in patients with COVID-19? [Ciavarella A](#), Peyvandi F, Martinelli I. *Thromb Res.* 2020 Jul;191:29. doi: 10.1016/j.thromres.2020.04.023. Epub 2020 Apr 20.

Homozygous familial hypercholesterolemia in a young woman with dual gene mutations of low-density lipoprotein receptor and proprotein convertase subtilisin/kexin type 9. Suppressa P, Carbonara C, Scialpi N, [Ciavarella A](#), Sabbà C. *J Clin Lipidol.* 2020 Mar-Apr;14(2):192-196. doi: 10.1016/j.jacl.2020.01.009. Epub 2020 Jan 25.

D-dimer levels during and after anticoagulation withdrawal in patients with venous thromboembolism treated with non-vitamin K anticoagulants. Legnani C, Martinelli I, Palareti G, [Ciavarella A](#), Poli D, Ageno W, Testa S, Mastroiacovo D, Ciammaichella M, Bucherini E, Mumoli N, Cosmi B. *PLoS One.* 2019 Jul 16;14(7):e0219751. doi: 10.1371/journal.pone.0219751. eCollection 2019.

Diagnosis and Management of the Antiphospholipid Syndrome (reply). [Ciavarella A](#), Martinelli I. *N Engl J Med.* 2018 Sep 27;379(13):1289. doi: 10.1056/NEJMc1808253.

Correction of intermittent hypoxia reduces inflammation in obese subjects with obstructive sleep apnea. S. Perrini S, Cignarelli A, Quaranta VN, Falcone VA, Kounaki S, Porro S, [Ciavarella A](#), Ficarella R, Barbaro M, Genchi VA, Nigro P, Carratù P, Natalicchio A, Laviola L, Resta O, Giorgino F. *JCI Insight.* 2017 Sep 7;2(17). pii: 94379. doi: 10.1172/jci.insight.94379.

Milan, September 1, 2023



Il presente curriculum ha la funzione di autocertificazione ai sensi del D.P.R. 445/2000.

Autorizzo il trattamento dei dati personali contenuti nel mio curriculum vitae ai sensi del D. Lgs. 196/2003.

## Curriculum Vitae

### Informazioni Personali

<b>Nome e Cognome</b>	<b>Dr.ssa Antonella Coluccia</b>
<b>Data di nascita</b>	24-05-1961
<b>Qualifica</b>	Dirigente Medico
<b>Amministrazione</b>	ASL LECCE
<b>Incarico attuale</b>	Dirigente Medico presso l'U.O. di Medicina Interna del P.O. di Scorrano
<b>Telefono Ufficio</b>	0836420452 – 677
<b>Fax Ufficio</b>	0836420677
<b>E-Mail Istituzionale</b>	<a href="mailto:antonellacoluccia40@gmail.com">antonellacoluccia40@gmail.com</a>
<b>Codice fiscale</b>	antonella.coluccia@asl.lecce.it CLC>NNL61E64G188I

### Titoli di Studio e Professionali ed Esperienze Lavorative

<b>Titoli di Studio:</b>	<p>Maturità classica nel 1980.</p> <p>Laurea in Medicina e Chirurgia, presso l'Università degli Studi di Bari il 21/07/1992.</p> <p>Abilitata e iscritta all'albo professionale nel 1992.</p> <p>Specializzata in Medicina Interna il 27/10/1997 presso Clinica Medica I dell'Università degli Studi di Bari (50/50 e lode)</p>
--------------------------	---------------------------------------------------------------------------------------------------------------------------------------------------------------------------------------------------------------------------------------------------------------------------------------------------------------------------------

<b>Capacità Linguistiche:</b>	Buona conoscenza dell'inglese e del francese
<b>Uso delle Tecnologie:</b>	Ultrasonografia internistica e dell'apparato muscolo-scheletrico, lettura e interpretazione dell'elettrocardiogramma. Conoscenza e utilizzo dei principali software informatici.

### Altri titoli di Studio e Professionali

- **Laurea Medicina e Chirurgia 1992**
- **Specializzazione in Medicina Interna 1997**
- **Master in “Emostasi e Trombosi presso L'Università di Foggia AA 2010/2011**
- **Master Universitario di II Livello “Corso di alta Formazione in Emofilia e nella Trombosi” Università degli studi di Napoli-Dipartimento di Medicina Clinica e Chirurgia (Napoli a.a. 2015/ 2016)**

<b>Esperienze Professionali (incarichi ricoperti)</b>
-----------------------------------------------------------

- dal 16/12/1997 al 31/01/1998 incarico di **Guardia Medica presso l'AUSL Lecce 2**
- dal 02/02/1998 al 01/10/1998 incarico di dirigente medico di I livello presso il Pronto Soccorso dell'**Ospedale “S. Paolo” della USL di Bari**
- dal 26 /10/1998 al 15/10/1999 incarico di dirigente medico di I livello presso il P. S. del **P. O. di Scorrano (Le).**
- dal 16 /10/1999 al 28 /02/2005 incarico di dirigente medico di I livello di ruolo , presso il P. S. del **P. O. “S. Caterina Novella” di Galatina (Le).**
- dal 01/03/2005 al 30/04/2006 incarico di dirigente medico di I livello di ruolo presso **I'U.O. di Medicina Interna dello Stabilimento Poggiardo**
- dal 01/05/2006 a tutt'oggi incarico di dirigente medico di ruolo presso **I'U.O.C. Di Medicina Interna del P.O. di Scorrano.**

<b><u>Pubblicazioni scientifiche: (20)</u></b>
------------------------------------------------

- Co-autore alla stesura dei testi: *“Riabilitazione” e “Prevenzione”* della Collana Medicina Pratica - Ed. UTET 1995-1996.
- *“Torasemide-induced hepatic toxicity in patient with decompensated liver cirrhosis (Torasemide e induzione di tossicità epatica in pazienti con cirrosi epatica scompensata).* Journal of Hepatology, Suppl. I vol. 18, 1993”.
- M. Schiavoni, **A. Coluccia** *“Severe von Willebrand disease with inhibitor: Searching the best way to treat”.* Haemostasiologie 2009, Wien 2009.
- Schiavoni M, **Coluccia A**, Iasella M, Bigetti L. *“A complex management of anticoagulant therapy in a 70-year-old woman suffered concomitantly and subsequently from acute lifethreatening digestive bleeding, deep venous thrombosis, heparin induced thrombocytopenia and a transabdominal drainage of a liver”.* Journal of Thrombosis and Haemostasis 2009; Volume 7, Supplement 2; PC-034.
- M. Schiavoni e **A. Coluccia**: Booklet su *“Che cosa sai sull'inibitore”* 2010

- **A. Coluccia** e M.Schiavoni. Booklet su “L'ecografia in Emofilia” 2011
- M. Schiavoni e **A. Coluccia**. Booklet su “La qualità della vita nell'emofilia (L'emofilia in movimento)”. Content Ed Net Srl 2011
- M. Schiavoni e **A. Coluccia**. Rivista Emofilia – I casi della pratica clinica “*Emartro talo-calcaneale in paziente affetta da una rara forma congenita di emofilia B grave: efficacia della diagnostica e del follow-up con ultrasonografia*” Editore: Springer –Verlag Italia srl Anno XVI-n. 15- Aprile 2011
- M. Schiavoni, L. Martella, **A. Coluccia** “L'ultrasonografia Muscolo-Articolare in Emofilia” Il Pensiero Scientifico Editore 2014.
- M. Schiavoni, **A. Coluccia**, L. Martella. “Trattamento conservativo di ematoma intraparietale del digiuno in emofilico A grave: esperienza personale”. Springer Healthcare Ed. 2014. 11)M. Schiavoni and **A. Coluccia**, **Articolo** “Successful use of rivaroxaban in postoperative deep vein thrombosis of the lower limb following instability with warfarin: a case report” Journal of medical Case reports (2016) 10-36. (“*Successo del rivaroxaban in una trombosi venosa profonda post-operatoria seguente a instabilità con la warfarina: un caso clinico*”).
- M. Schiavoni, M. Margaglione, **A. Coluccia**, **Articolo** “Use of dabigatran and rivaroxaban in non-valvular atrial fibrillation: one-year follow-up experience in an Italian centre” Blood Transfus 2018; 16:209-14 DOI 10.2450/2017. (“*Uso del dabigatran e del rivaroxaban nella fibrillazione atriale non-valvolare: esperienza di un anno di follow up in un centro italiano*”).
- M. Pisa, P. Della Valle, **A. Coluccia**, V Martinelli, G. Comi, A. D'Angelo, L. Moiola. **Articolo** “Acquired haemophilia A as a secondary autoimmune disease after alemtuzumab treatment in multiple sclerosis: A case report. Multiple sclerosis and Related Disorders 27 (2019) 403-405. (“*Emofilia acquisita A secondaria a malattia autoimmune dopo trattamento con alemtuzumab nella sclerosi multipla*”).
- M. Schiavoni, M. Napolitano, G. Giuffrida, **A. Coluccia**, S. Siragusa, V. Calafiore, G Lassandro, P. Giordano. **Articolo**: “ Status of Recombinant Factor VIII Concentrate Treatment for Hemophilia A in Italy: Characteristics and Clinical Benefits” .Front Med 2019; 6:261. (*Stato del trattamento con concentrati di F VIII ricombinante per l'Emofilia A in Italia. Caratteristiche e benefici clinici.*)

[Elena Santagostino 1](#), [Agostino Riva 2](#), [Simone Cesaro 3](#), [Susanna Esposito 4](#), [Davide Matino 5](#), [Renata Ilde Mazzucchelli 6](#), [Angelo Claudio Molinari 7](#), [Rosamaria Mura 8](#), [Lucia Dora Notarangelo 9](#), [Annarita Taqliaferri 10](#), [Giovanni Di Minno 11](#), [Mario Clerici 12 13](#), [the HEVA Study Group](#) **Consensus statements on vaccination in patients with haemophilia-Results from the Italian haemophilia and vaccinations (HEVA) project (Dichiarazione di consenso sulle vaccinazioni in pazienti con emofilia, risultati del progetto italiano emofilia e vaccinazioni (HEVA). Collaborators the HEVA Study Group:** [Chiara Ambaglio](#), [Anna Briqida Aru](#), [Erminia Baldacci](#), [Giovanni Barillari](#), [Maria Basso](#), [Sayla Bernasconi](#), [Marta Bertamino](#), [Elisa Bertoni](#), [Chiara Biasoli](#), [Eugenia Federica Biguzzi](#), [Elisa Bonetti](#), [Alessandra Borchellini](#), [Simona Bulgarelli](#), [Sergio Cabibbo](#), [Isabella Cantori](#), [Giancarlo Castaman](#), [Paolo](#)

[Castiglia](#), [Antonella Coluccia](#), [Ugo Coppetelli](#), [Antonio Coppola](#), [Dorina Cultrera](#), [Erica De Candia](#), [Grazia Delios](#), [Leonardo Di Gennaro](#).. Haemophilia. 2019 Jul;25(4):656-667 doi: 10.1111/hae.13756. Epub 2019 Apr

- [Antonella Coluccia](#) 1, [Emanuela Marchesini](#) 2, [Anna Chiara Giuffrida](#) 3, [Gianna Franca Rivolta](#) 4, [Irene Ricca](#) 5, [Ezio Zanon](#) 6, [Matteo Luciani](#) 7, [Raimondo De Cristofaro](#) 8, [Antonio Coppola](#) 4, [Anqiola Rocino](#) 9, [AICE MECCOVID-19 Study Group](#) **Addressing the impact of SARS-CoV-2 infection in persons with congenital bleeding disorders: The Italian MECCOVID-19 study. (affrontare l'impatto dell'infezione da SARS-CoV-2 nei pazienti con disturbi emorragici congeniti: Studio Italiano Meccovid-1)** Haemophilia. 2021 Jul;27(4):e575-e578. doi: 10.1111/hae.14331. Epub 2021 May 13.
  
- [Giancarlo Castaman](#) 1, [Cristina Santoro](#) 2, [Antonio Coppola](#) 3, [Maria E Mancuso](#) 4, [Rita C Santoro](#) 5, [Sergio Bernardini](#) 6, [Francesco R Pugliese](#) 7, [Riccardo Lubrano](#) 8, [Maria Golato](#) 9, [Armando Tripodi](#) 10 4, [Anqiola Rocino](#) 11, [Elena Santaagostino](#) 4, [ad hoc Working Group](#); [Chiara Biasoli](#) 12, [Alessandra Borchiellini](#) 13, [Alberto Catalano](#) 14, [Laura Contino](#) 15, [Antonella Coluccia](#) 16, [Dorina Cultrera](#) 17, [Raimondo De Cristofaro](#) 18, [Giovanni Di Minno](#) 19, [Andrea Fabbri](#) 20, [Massimo Franchini](#) 21, [Gabriella Gamba](#) 22,... **Emergency management in patients with haemophilia A and inhibitors on prophylaxis with emicizumab: AICE practical guidance in collaboration with SIBioC, SIMEU, SIMEUP, SIPMeL and Siset (Gestione dell'emergenza nei pazienti affetti da emofilia con inibitori in profilassi con emicizumab; AICE in collaborazione con SIBioC, SIMEU, SIMEUP, SIPMeL e Siset).** Blood Transfus 2020 Mar;18(2):143-151. doi: 10.2450/2019.0186-19. Epub 2019 Oct 18.
  
- [Annarita Tagliaferri](#) 1, [Massimo Franchini](#) 2, [Gianna F Rivolta](#) 1, [Stefania Farace](#) 3, [Gabriele Quintavalle](#) 1, [Antonio Coppola](#) 1, [ad hoc Study Group](#):  
 - [Maria Cristina Arbasì](#), [Anna Brigida Aru](#), [Erminia Baldacci](#), [Elisa Bonetti](#), [Isabella Cantori](#), [Anna Maria Cerbone](#), [Antonio Cocco](#), [Antonella Coluccia](#), [Laura Contino](#), [Dorina Cultrera](#), [Filomena Daniele](#), [Raimondo De Cristofaro](#), [Giovanni Di Minno](#), [Matteo N D Di Minno](#), [Caterina Di Perna](#), [Cosimo Pietro Ettore](#), [Giulio Feola](#), [Gabriella Gamba](#), [Paola Giordano](#), [Gaetano Giuffrida](#), [Matteo Luciani](#), [Maria Elisa Mancuso](#), ... **Pain assessment and management in haemophilia: A survey among Italian patients and specialist physicians ( valutazione e gestione del dolore in emofilia: Un'indagine tra pazienti e medici specialisti italiani)** Haemophilia 2018 Sep;24(5):766-773. doi: 10.1111/hae.13600. Epub 2018 Aug 16
  
- [Matteo Nicola Dario Di Minno](#) 1, [Mariasanta Napolitano](#) 2, [Anna Chiara Giuffrida](#) 3, [Erminia Baldacci](#) 4, [Christian Carulli](#) 5, [Elena Boccacandro](#) 6, [Clarissa Bruno](#) 7, [Eleonora Forneris](#) 8, [Irene Ricca](#) 8, [Walter Passeri](#) 9, [Marco Martinelli](#) 9, [Gianna Franca Rivolta](#) 10, [Luigi Piero Solimeno](#) 11, [Carlo Martinoli](#) 12, [Anqiola Rocino](#) 13, [Gianluigi Pasta](#) 14, [Italian Association of Haemophilia Centres Musculoskeletal Working Group](#); [Brigida Aru](#), [Elena Balestri](#), [Chiara Biasoli](#), [Isabella Cantori](#), [Antonella Coluccia](#), [Laura Contino](#), [Antonio Coppola](#)... **Diagnosis and treatment of chronic synovitis in patients with haemophilia: consensus statements from the Italian Association of Haemophilia Centres** Br J Haematol 2022 Feb;196(4):871-883. doi:10.1111/bjh.17919. Epub 2021 Dec 19.

- [Francesca Abbonizio 1](#), [Hamisa J Hassan 1](#), [Elena Santagostino 2](#), [Romano Arcieri 3](#), [Mauro Biffoni 1](#), [Adele Giampaolo 1](#), [Italian Association of Haemophilia Centres](#); [Paola Agostini 4](#), [Chiara Ambaglio 5](#), [Maria Cristina Arbasì 6](#), [Anna Brigida Aru 7](#), [Erminia Baldacci 8](#), [Chiara Biasoli 9](#), [Elisa Bonetti 10](#), [Alessandra Borchiellini 11](#), [Maria Teresa Caimi 12](#), [Isabella Cantori 13](#), [Alessandra Caremani 14](#), [Giancarlo Castaman 15](#), [Anna Maria Cerbone 16](#), [Simone Cesaro 17](#), **Antonella Coluccia 18**, [Antonio Coppola 19](#),.. **Epidemiological data and treatment strategies in children with severe haemophilia in Italy** Ann Ist Super Sanita Oct-Dec 2020;56(4):437-443. doi: 10.4415/ANN\_20\_04\_05.

**Studio QOL HIV/HBV/HCV” studio sugli aspetti psicologici e qualità della vita in emofilici italiani affetti da coinfezioni HIV/HBV/HCV (come Centro coordinatore).** Schiavoni M, Pruneti C, Guidotti S, Moscatello A, Giordano F, **Coluccia A**, Santoro RC, Mansueto MF, Zanon E, Marino R, Cantori I, De Cristofaro R. Health Related Quality of Life and Psychopathological Symptoms in People with Hemophilia, Bloodborne Co-Infections and Comorbidities: An Italian Multicenter Observational Study. Mediterr J Hematol Infect Dis. 2023 Jan 1;15(1):e2023005. doi: 10.4084/MJHID.2023.005.

## **Partecipazione come relatore, moderatore e docente a convegni e corsi (48)**

- **Relatore** a Convegno “**Volontariato e Solidarietà : donazione di Sangue, Organi, Midollo osseo**” (Otranto, 16 maggio 2004)
- **Relatore** a: “**VIII Corso educativo Siset “ Il Mediterraneo e la Prevenzione in Emostasi e Trombosi**” (Otranto, 21-22 aprile 2006).
- **Relatore** al Congresso “**Il Mediterraneo e la Prevenzione in Emostasi e Trombosi**” (V edizione Otranto 2012)
- **Relatore** nel “**Corso di formazione teorico-pratico di base sulla terapia dell’emofilia**” (Alberobello, 8/9/ 2012)
- **Relatore** nell’evento formativo aziendale del Policlinico di Bari su “**Malattie rare o dimenticate?. Malattie emorragiche congenite. Angioedema ereditario e Porfirie in emergenza urgenza**” (Bari 2012)
- **Relatore** al “**2° corso di autoinfusione per il trattamento domiciliare dell’emofilia**” (Alberobello 7-14-21 Aprile 2013)
- **Relatore** al “**Corso di Addestramento alla cura dell’Emofilia e delle Coagulopatie rare**” (Otranto, 3-4-5 maggio 2013)
- **Relatore** nel “**Congresso regionale SIMEU Puglia 2013**” (Gallipoli 24-25 maggio 2013)

- **Relatore** al Congresso “**Il Mediterraneo e la Prevenzione in Emostasi e Trombosi**” (VI edizione-Otranto 23-24 maggio 2014)
- **Relatore** negli “**Incontri idruntini di addestramento permanente alla cura dell'emofilia e delle coagulopatie rare**” (Otranto 29-30-31 maggio 2014).
- **Relatore** negli aggiornamenti in “**Emostasi e Trombosi**” (S. Maria di Leuca 13-14 giugno 2014).
- **Relatore** come esperto nell’**Advisory Board Emofilia del Levante “PK in Emofilia”** (Bari 22/01/2015)
- **Relatore** e componente scientifico nel **Corso di educazione sanitaria per il trattamento domiciliare dell'emofilia : la terapia dell'Emofilia** .( Alberobello, 21 febbraio 2015).
- **Relatore** nel **Progetto EARLy: Emofilia Acquisita in Real Life** (Bari, 20 marzo 2015)
- **Intervista televisiva** sull' Emofilia andata in Onda su Telebari nello **spazio salute** condotto dal Prof. Nicola Simonetti (Bari, 16 luglio 2015)
- **Relatore** al Corso di formazione **Progressi nella cura dell'emofilia, dal dolore inutile alla pratica sportiva anche agonistica**. (Macerata, 10 Ottobre 2015)
- **Relatore** e tutor negli “ **Incontri idruntini di addestramento alla cura dell'emofilia e delle coagulopatie rare (II edizione)**” Otranto, 23-24-25 ottobre 2015
- **Responsabile scientifico e relatore** nel Convegno “ **il Mediterraneo e la Prevenzione in Emostasi e Trombosi**” (Otranto 29-30 Aprile 2016)
- **Relatore** nelle “**VI giornate Friulane sulle Malattie emorragiche e trombotiche**” (Udine 9-10 dicembre 2016)
- **Docente** al Corso di formazione aziendale ASL LECCE:R2760.1 “**osteoartrosi e comorbilita' correlate**”: Scorrano, 25/11/2016
- **Relatore al Corso: “Emofilia: nuovi farmaci e nuovi approcci terapeutici. Il ruolo diagnostico dell'ecografia e il ruolo preventivo e riabilitativo della fisiokinesiterapia”** (Bari, 24 febbraio 2018)

- **Relatore** al convegno “**il bambino emofilico III generazione futuro**” (Bari, 5 maggio 2018)
  
- **Moderatore e responsabile scientifico** al Convegno “ **il Mediterraneo e la prevenzione in emostasi e trombosi** ( Otranto 11/12 maggio 2018)
  
- **Docente**: ADVISORY BOARD "AHA Today: analisi e discussione della gestione del paziente con emofilia acquisita" (Lecce 27 ottobre 2018)
  
- **Relatore al corso: l'emofilia: i nuovi orizzonti** (Bari, 16 febbraio 2019)
  
- **Docente** nel Corso ECM: R5175.1 ASL Lecce dal Titolo: “**update nella profilassi antitrombotica e nella terapia anticoagulante**” (Galatina,27/09/2019)
  
- **Docente** nel Corso ECM: R5175.4 ASL Lecce dal Titolo: **update nella profilassi antitrombotica e nella terapia anticoagulante** (Gallipoli, 15/11/2019)
  
- **Docente** nel Corso ECM: R5175.3 dal Titolo: **update nella profilassi antitrombotica e nella terapia anticoagulante** ( Lecce, 06/12/2019)
  
- **Relatore e responsabile scientifico** al Convegno “ **Il Mediterraneo e la Prevenzione in Emostasi e Trombosi**” (Otranto, 16/10/2020)
  
- **Relatore al Convegno triennale AICE** ( Milano, 9-11/10/2020)
  
- **Docente Webinar : “utilità dell’ecografia in emofilia” in collaborazione con il Centro emofilia del Policlinico di Bari 27/4/2021**
  
- **Docente Webinar** “Le malattie emorragiche congenite e il COVID-19” (28-29/5/2021)
  
- **Relatore** al convegno “**Puglia Update 2021**” ( Bari, 15/16 ottobre 2021)



- **Relatore alla I giornata del corso di formazione sul campo: Emofilia e concentrati di fattore VIII ad emivita prolungata: un anno dopo** ( Bari, 28 gennaio 2022)
  
- **Docente Webinar** D6659.1 al corso regionale, in collaborazione con asllecce, “per la formazione in patient blood management (pbm) di esperti in emostasi e trombosi ( EET)” - III Modulo 14/2/2022-24/02/2022
  
- **Relatore al congresso: “ aggiornamenti nella gestione globale del paziente con emofilia”** (Bari, 18 marzo 2022)
  
- **Relatore al congresso: “ aggiornamenti e prospettive in emofilia- i medici incontrano i pazienti”** (Bari, 19 marzo 2022)
  
- **Relatore e responsabile scientifico** al congresso “ il mediterraneo e la prevenzione in emostasi e trombosi (Otranto, 20-21 maggio 2022)
  
- **Relatore alla II giornata del corso di formazione sul campo: Emofilia e concentrati di fattore VIII ad emivita prolungata: un anno dopo** ( Bari, 28 giugno 2022)
  
- **Relatore al 7° corso di formazione ad alta specializzazione: nuove sfide nel trattamento globale del bambino e adulto con emofilia** ( Padova, 30 settembre-1 ottobre 2022)
  
- **Moderatore** nel congresso : Il clinico tra la trombosi e l'emorragia ( Bari 24 e 25 febbraio 2023)
  
- **Moderatore** nel corso: approccio integrato in Ematologia Pediatrica (Bari 31 marzo e 1° aprile 2023)
  
- **Relatore e responsabile scientifico** nel XIII corso di perfezionamento in Emofilia: l'emofilia che cambia (Otranto, 25-26 maggio 2023)

- **Docente tutor** nel corso ECM di formazione sul campo PBM-EET : M7628.1 30/6/23 al 22/12/23
- **Relatore al corso: “Nuove sfide nel trattamento globale del bambino e adulto con emofilia”.** (Università di Padova 21.22 settembre 2023)
- **Relatore X corso residenziale in coagulazione: Puglia up-date 2023** (Monopoli, 1 dicembre 2023)
- **Moderatore al congresso Bari Academy II edizione: il clinico tra la trombosi e l'emorragia** ( Bari 23 e 24 febbraio 2024)
- **Relatore al congresso “ L’Ematologia Pediatrica in Puglia”- Lecce, 6 aprile 2024**

#### **Corsi di Perfezionamento- Master (16)**

- 1993 **Corso di Perfezionamento teorico-pratico di Pronto Soccorso e Terapia d’urgenza**”. (Policlinico di Bari)
- **“XIV Corso di Perfezionamento** in Coagulazione, Emostasi e Trombosi,” (Bari 1995)
- “XV Corso di Perfezionamento** in Coagulazione, Emostasi e Trombosi”.(Bari 1996)
- “XVI Corso di Perfezionamento** in Coagulazione, Emostasi e Trombosi”.(Bari 1997)
- 1996 **“Corso di informatica** di quattro mesi “ - Bari.
- 1996 **“Corso di Elettrocardiologia D’Urgenza”** (Fondazione Maugeri-Cassano Murge- Bari).
- 1996-1997 **“Corso di Perfezionamento in Elettrocardiografia”** della durata di un anno (U.O. di Cardiologia Università di Bari).
- 1997 **“Corso di Formazione S.I.U.M.B. in Ecografia Internistica** (Clinica Medica dell’Università di Bari)
- 1997/1998 **“Corso di Perfezionamento in Eco-color-doppler in Medicina Interna”**, discutendo la tesi finale su: “Ruolo dell’Eco-color-doppler nella diagnosi delle lesioni ateromasiche dei tronchi sovraortici”(Bari).

- 1998/1999 **“Corso di Perfezionamento in Angiologia**, discutendo la tesi finale dal titolo: **“Profilassi del Tromboembolismo Venoso”** (Bari).
- 1999/2000 **“Corso di Perfezionamento in Ecocardiografia Clinica”** della durata di un anno (Bari).
- 2008 **“Corso teorico-pratico presso la Scuola di Ecografia SIUMB dell’Ospedale “A. Perrino” di Brindisi**, conseguendo il diploma in Ecografia della SIUMB il 18-dicembre 2008 (Brindisi, settembre-dicembre)
- **Corso teorico SIUMB di formazione in Ultrasonologia (Lecce, 7-10 Maggio 2016) acquisendo il diploma nazionale SIUMB di Competenza in Ecografia clinica in data 18/4/2017**
- 2010/2011 **“Master di II livello in “Emostasi e Trombosi”** (Università degli studi -Foggia)
- **Master Universitario di II Livello “Corso di alta Formazione in Emofilia e nella Trombosi”** Università degli studi di Napoli-Dipartimento di Medicina Clinica e Chirurgia (Napoli a.a. 2015/ 2016)
- **Il corso teorico pratico “ecografia articolare ed artropatia emofilica”** (Bari, 16 settembre 2017)

### **Interessi specialistici**

Ha partecipato ad oltre 150 tra corsi di aggiornamento e formazione, seminari e convegni nazionali ed esteri su argomenti di Medicina interna e di Emergenza, di cui oltre la metà corsi di formazione di interesse specifico per le Malattie Emorragiche rare e Trombotiche congenite ed acquisite della coagulazione. Pertanto, oltre all’interesse primario per le malattie internistiche ed all’ecografia internistica, dal 2006 nell’ambito dell’UOSD di Medicina del PO di Scorrano, per competenza acquisita nel corso degli anni di specializzazione (1992-1997) con corsi di perfezionamento accreditati, si è dedicata al monitoraggio ed alla gestione dei pazienti in trattamento anticoagulante orale utilizzando software dedicati e riconosciuti dalla FCSA. Ha nel frattempo implementato le proprie esperienze nella diagnosi e cura dei pazienti affetti da emofilia e trombofilia e dal 2015 opera come **responsabile del Centro Emofilia e Coagulopatie Rare del P.O. di Scorrano nell’ambito dell’UOC di Medicina, garantendo, per competenza ed esperienza acquisita, assistenza ospedaliera in regime di ricovero sia ordinaria che in urgenza, visite specialistiche ambulatoriali periodiche, Day-Service dedicati, consulenze specialistiche sia nel Presidio di Scorrano che in altri ospedali della ASL, attività di prescrizione di farmaci su piani terapeutici, studi clinico/epidemiologici** a circa 1/3 della popolazione pugliese dei pazienti affetti da coagulopatie rare, attività documentata nel registro del Coordinamento regionale della Malattie rare (**SIMaRRP**) Pugliese.

### **Attività didattiche e di ricerca clinica, incarichi**

1. **attività didattica e tutoriale** nelle discipline mediche per gli studenti del V e VI anno del corso di laurea in Medicina e Chirurgia negli A. A. 1995/96 e 1996/97.
2. **Partecipazione come docente** per le discipline mediche al I Corso allieve infermiere volontarie della Croce Rossa di Bari per l'anno scolastico 1996/97.
3. **Dal 2010 co-referente e da marzo 2015 referente del Centro Emofilia e Coagulopatie Rare**-P.O. di Scorrano per il Coordinamento Malattie Rare-ARes Puglia con accesso al registro informatizzato (SIMaRRP)
4. **Relatore, docente e responsabile scientifico in circa 50** convegni e corsi regionali e nazionali nel campo dell'Emofilia e delle patologie congenite della coagulazione.
5. Membro della **redazione** della società scientifica **AICE** (associazione italiana centri emofilia)
6. Stesura e presentazione dei pacchetti di **day-service per l'emofilia e la trombofilia** approvato dalla Regione Puglia con delibera n. 2128 del 12.12.2017
7. **Componente** del tavolo tecnico regionale per il **PDTA delle MEC** (malattie emorragiche congenite) in via di stesura e approvazione.

#### **Studi Clinici a cui ha partecipato ed in corso**

1. Studio AHEAD prot. n. 061001 "Banca Dati degli esiti con ADVATE nell'emofilia A" (regolarmente approvato dal C.E. dell'ASL). In corso.
2. "Studio SLOT MASCINE" studio clinico nazionale multicentrico longitudinale sulla tipizzazione delle malattie e sindromi cardio e cerebrovascolari ischemiche negli emofilici" (come Centro coordinatore). In corso.
3. "Studio OPTIMS" (KG1010FR/15453). Studio clinico internazionale multicentrico non-interventistico sulla validazione del calcolatore di farmacocinetica OPTIMS per uso clinico nella profilassi in emofilia A"
4. "Studio EUREKIX" (B1821046). EUropean REgistry in Children treated with BenefIX"
5. "Studio QOL HIV/HBV/HCV" studio sugli aspetti psicologici e qualità della vita in emofilici italiani affetti da coinfezioni HIV/HBV/HCV (come Centro coordinatore).Pubblicato
6. "Studio di Coorte sull'impatto del virus SARS-COV 2 nella popolazione italiana dei pazienti affetti da malattie emorragiche congenite (MEC) -MECCOVID" (come Centro coordinatore approvato C.E. Asl LE il 29.7.2020 verb. n. 50) in corso.
7. Studio osservazionale retrospettivo e prospettico "Improve" ( trattamento profilattico con Turoctocog-alfa -pegol nei pazienti con emofilia A)

*"Il sottoscritto è a conoscenza che, ai sensi dell'art. 76 del D.P.R. 445/2000, le dichiarazioni mendaci, la falsità negli atti e l'uso di atti falsi sono puniti ai sensi del codice penale e delle leggi speciali. Inoltre, il sottoscritto autorizza al trattamento dei dati personali, secondo quanto previsto dalla Legge 675/96 del 31 dicembre 1996 e dell'art 13 del Regolamento (UE) 2016/679 (GDPR)"*

*Antonella Coluccia*

Dr.ssa Antonella Coluccia

Aggiornato al 26/8/2024

inviato il 26/8/2024

## Curriculum Vitae

### Informazioni personali

Nome(i) / Cognome(i) **MARIA GABRIELLA CONIGLIO**

Indirizzo(i) Via Nazionale 6 Matera

Telefono(i) 3295832548

Fax 0835 253370

E-mail [Gabriella.Coniglio@asmbasilicata.it](mailto:Gabriella.Coniglio@asmbasilicata.it)

Cittadinanza Italiana

Data di nascita 01/04/1956

Sesso F

**CODICE FISCALE CNGMGB56D41H591Q**

### Occupazione/Settore professionale

#### Esperienza professionale

Medico Chirurgo, specializzazione in Neurologia, Direttore U.O.C. Neurologia del Presidio Ospedaliero Madonna delle Grazie di Matera

Date Dal 15/06/2009 ad oggi

Lavoro o posizione ricoperti Direttore di UOC

Principali attività e responsabilità Neurologia , Centro Sclerosi Multipla

Nome e indirizzo del datore di lavoro Azienda Sanitaria Locale di Matera

Tipo di attività o settore

### Istruzione e formazione

Date 1) 11/07/1981; 2) 29/06/1985

Titolo della qualifica rilasciata 1) Laurea in Medicina e Chirurgia (110/110); 2) Specializzazione in Neurologia (50/50 e lode)

Principali tematiche/competenze professionali possedute Neurologia, Neuroimmunologia, Sclerosi Multipla, Management Aziendale

Nome e tipo d'organizzazione erogatrice dell'istruzione e formazione Università degli Studi di Bari Aldo Moro

Livello nella classificazione nazionale o internazionale

### Capacità e competenze personali

Madrelingua(e) **Italiano**

Altra(e) lingua(e) **Inglese**

Autovalutazione

Livello europeo (\*)

**Lingua**

**Lingua**

<b>Comprensione</b>		<b>Parlato</b>		<b>Scritto</b>					
Ascolto		Lettura		Interazione orale		Produzione orale			
	Buono		Buono		Buono		Buono		Buono

Capacità e competenze sociali Adequate

Capacità e competenze organizzative Eccellenti

Capacità e competenze tecniche Buone

Capacità e competenze informatiche Buone

Capacità e competenze artistiche Buone

Altre capacità e competenze

Patente B

## Pubblicazioni

- 1: Iaffaldano P, Simone M, Lucisano G, Ghezzi A, Coniglio G, Brescia Morra V, Salemi G, Patti F, Lugaresi A, Izquierdo G, Bergamaschi R, Cabrera-Gomez JA, Pozzilli C, Millefiorini E, Alroughani R, Boz C, Pucci E, Zimatore GB, Sola P, Lus G, Maimone D, Avolio C, Cocco E, Sajedi SA, Costantino G, Duquette P, Shaygannejad V, Petersen T, Fernández Bolaños R, Paolicelli D, Tortorella C, Spelman T, Margari L, Amato MP, Comi G, Butzkueven H, Trojano M; Italian iMedWeb Registry and the MSBase Registry. Prognostic indicators in pediatric clinically isolated syndrome. *Ann Neurol*. 2017 May;81(5):729-739. doi: 10.1002/ana.24938. PMID: 28439957.
- 2: Martinelli-Boneschi F, Esposito F, Brambilla P, Lindström E, Lavorgna G, Stankovich J, Rodegher M, Capra R, Ghezzi A, Coniglio G, Colombo B, Sorosina M, Martinelli V, Booth D, Oturai AB, Stewart G, Harbo HF, Kilpatrick TJ, Hillert J, Rubio JP, Abderrahim H, Wojcik J, Comi G. A genome-wide association study in progressive multiple sclerosis. *Mult Scler*. 2012 Oct;18(10):1384-94. doi: 10.1177/1352458512439118. Epub 2012 Mar 28. PMID: 22457343.
- 3: Patti F, De Stefano M, Lavorgna L, Messina S, Chisari CG, Ippolito D, Lanzillo R, Vacchiano V, Realmuto S, Valentino P, Coniglio G, Buccafusca M, Paolicelli D, D'Ambrosio A, Montella P, Brescia Morra V, Savettieri G, Alfano B, Gallo A, Simone I, Viterbo R, Zappia M, Bonavita S, Tedeschi G. Lesion load may predict long-term cognitive dysfunction in multiple sclerosis patients. *PLoS One*. 2015 Mar 27;10(3):e0120754. doi: 10.1371/journal.pone.0120754. PMID: 25816303; PMCID: PMC4376682.
- 4: Sorosina M, Brambilla P, Clarelli F, Barizzone N, Lupoli S, Guaschino C, Osiceanu AM, Moiola L, Ghezzi A, Coniglio G, Patti F, Mancardi G, Manunta P, Glorioso N, Guerini FR, Bergamaschi R, Perla F; PROGRESSO; PROGEMUS; Martinelli V, Cusi D, Leone M, Comi G, D'Alfonso S, Martinelli-Boneschi F. Genetic burden of common variants in progressive and bout-onset multiple sclerosis. *Mult Scler*. 2014 Jun;20(7):802-11. doi: 10.1177/1352458513512707. Epub 2013 Nov 25. PMID: 24277324.
- 5: D'Amico E, Leone C, Graziano G, Amato MP, Bergamaschi R, Cavalla P, Coniglio G, Di Battista G, Ferrò MT, Granella F, Granieri E, Lugaresi A, Lus G, Millefiorini E, Pozzilli C, Tedeschi G, Zappia M, Comi G, Trojano M, Lepore V, Patti F. The Use of Immunosuppressant Therapy for Multiple Sclerosis in Italy: A Multicenter Retrospective Study. *PLoS One*. 2016 Jun 27;11(6):e0157721. doi: 10.1371/journal.pone.0157721. PMID: 27348606; PMCID: PMC4922668.
- 6: Iaffaldano P, Lucisano G, Pozzilli C, Brescia Morra V, Ghezzi A, Millefiorini E, Patti F, Lugaresi A, Zimatore GB, Marrosu MG, Amato MP, Bertolotto A, Bergamaschi R, Granella F, Coniglio G, Tedeschi G, Sola P, Lus G, Ferrò MT, Iuliano G, Corea F, Protti A, Cavalla P, Guareschi A, Rodegher M, Paolicelli D, Tortorella C, Lepore V, Prosperini L, Saccà F, Baroncini D, Comi G, Trojano M; Italian iMed-Web database. Fingolimod versus interferon beta/glatiramer acetate after natalizumab suspension in multiple sclerosis. *Brain*. 2015 Nov;138(Pt 11):3275-86. doi: 10.1093/brain/awv260. Epub 2015 Sep 11. PMID: 26362907.
- 7: Olivieri I, Leccese P, D'Angelo S, Padula A, Nigro A, Palazzi C, Coniglio G, Latanza L. Efficacy of adalimumab in patients with Behçet's disease unsuccessfully treated with infliximab. *Clin Exp Rheumatol*. 2011 Jul-Aug;29(4 Suppl 67):S54-7. Epub 2011 Sep 27. PMID: 21968237.
- 8: Baroncini D, Ghezzi A, Guaschino C, Moiola L, Filippi M, Ianniello A, Pozzilli C, Lanzillo R, Brescia-Morra V, Margoni M, Gallo P, Callari G, Grimaldi L, Lus G, Calabrese M, Simone M, Marfia GA, Rasia S, Cargnelutti D, Comi G, Zaffaroni M; MS Study Group of the Italian Neurological Society. Long-term follow-up (up to 11 years) of an Italian pediatric MS cohort treated with Natalizumab: a multicenter, observational study. *Neurol Sci*. 2022 Nov;43(11):6415-6423. doi: 10.1007/s10072-022-06211-8. Epub 2022 Jul 4. PMID: 35781765.
- 9: Leccese P, D'Angelo S, Angelo P, Coniglio G, Olivieri I. Switching to



Natalizumab: a multicenter, observational study. *Neurol Sci.* 2022 Nov;43(11):6415-6423. doi: 10.1007/s10072-022-06211-8. Epub 2022 Jul 4. PMID: 35781765.

9: Leccese P, D'Angelo S, Angela P, Coniglio G, Olivieri I. Switching to adalimumab is effective in a case of neuro-Behcet's disease refractory to infliximab. *Clin Exp Rheumatol.* 2010 Jul-Aug;28(4 Suppl 60):S102. Epub 2010 Sep 24. PMID: 20868587.

10: Lucenti A, Galimberti S, Barizzone N, Naldi P; PROGEMUS Group; PROGRESSO Group; Comi G, Martinelli Boneschi F, D'Alfonso S, Leone MA. Multiple sclerosis progression is not associated with birth timing in Italy. *J Neurol Sci.* 2014 Nov 15;346(1-2):194-6. doi: 10.1016/j.jns.2014.08.021. Epub 2014 Aug 23. PMID: 25194635.

11: Rossano R, Larocca M, Riviello L, Coniglio MG, Vandooren J, Liuzzi GM, Opendakker G, Riccio P. Heterogeneity of serum gelatinases MMP-2 and MMP-9 isoforms and charge variants. *J Cell Mol Med.* 2014 Feb;18(2):242-52. doi: 10.1111/jcmm.12181. PMID: 24616914; PMCID: PMC3930411.

12: Riccio P, Rossano R, Larocca M, Trotta V, Mennella I, Vitaglione P, Ettore M, Graverini A, De Santis A, Di Monte E, Coniglio MG. Anti-inflammatory nutritional intervention in patients with relapsing-remitting and primary-progressive multiple sclerosis: A pilot study. *Exp Biol Med (Maywood).* 2016 Mar;241(6):620-35. doi: 10.1177/1535370215618462. Epub 2016 Jan 18. PMID: 26785711; PMCID: PMC4950325.

13: Liuzzi GM, Latronico T, Branà MT, Gramegna P, Coniglio MG, Rossano R, Larocca M, Riccio P. Structure-dependent inhibition of gelatinases by dietary antioxidants in rat astrocytes and sera of multiple sclerosis patients. *Neurochem Res.* 2011 Mar;36(3):518-27. doi: 10.1007/s11064-010-0373-2. Epub 2011 Jan 5. PMID: 21207142.

14: Lepore V, Bosetti C, Santucci C, Iaffaldano P, Trojano M, Mosconi P; Italian Multiple Sclerosis Register Centers Group, the Scientific Committee of Italian SM Register. Detection of disability worsening in relapsing-remitting multiple sclerosis patients: a real-world roving Expanded Disability Status Scale reference analysis from the Italian Multiple Sclerosis Register. *Eur J Neurol.* 2021 Feb;28(2):567-578. doi: 10.1111/ene.14589. Epub 2020 Nov 6. PMID: 33058344.

15: Montanari E, Rottoli M, Maimone D, Confalonieri P, Plewnia K, Frigo M, Francia A, Pala A, Losignore NA, Ragonese P, Veneziano A; POSIDONIA study group. A 12-month prospective, observational study evaluating the impact of disease-modifying treatment on emotional burden in recently-diagnosed multiple sclerosis patients: The POSIDONIA study. *J Neurol Sci.* 2016 May 15;364:105-9. doi: 10.1016/j.jns.2016.02.047. Epub 2016 Feb 20. PMID: 27084226.

16: Biseco A, Matrone F, Capobianco M, De Luca G, Filippi M, Granella F, Lus G, Marfia GA, Mirabella M, Patti F, Trojano M, Mascolo A, Copetti M, Tedeschi G, Gallo A OCREVID study group on behalf of the Italian MS Register. " *COVID-19 outbreak in Italy : an opportunità to evaluate estende interval dosing of ocrelizumab in MS patients* " OCREVID study group on behalf of the Italian MS Register. *J Neurol.* 2024 Feb;271(2):699-710. doi: 10.1007/s00415-023-12084-4. Epub 2023 Nov 20. PMID: 37982852

Autorizzo il trattamento dei miei dati personali ai sensi del Decreto Legislativo 30 giugno 2003, n. 196 "Codice in materia di protezione dei dati personali"

MATERA 12/07/2024

|

|

\_\_\_\_\_



INFORMAZIONI PERSONALI Erica De Candia

✉ [edecandia@rm.unicatt.it](mailto:edecandia@rm.unicatt.it)  
[erica.decandia@policlinicogemelli.it](mailto:erica.decandia@policlinicogemelli.it)  
[edecandia@gmail.com](mailto:edecandia@gmail.com)

Sesso F | Data di nascita 12/05/1961 | Nazionalità Italiana  
Codice fiscale: DCNRCE61E52A662M

Professore Associato di Medicina Interna  
Università Cattolica del Sacro Cuore - Roma

## POSIZIONE ATTUALE

Dirigente Alta Specializzazione  
U.O. Dipartimentale Malattie Emorragiche e Trombotiche  
Dipartimento di Medicina e Chirurgia Traslazionale  
Policlinico Universitario Agostino Gemelli IRCCS  
Roma

## ESPERIENZA PROFESSIONALE

### ASSISTENZIALE

- 
- |               |                                                                                                                                                                                                                                                                                                                   |
|---------------|-------------------------------------------------------------------------------------------------------------------------------------------------------------------------------------------------------------------------------------------------------------------------------------------------------------------|
| 2011-presente | Dirigente di I livello presso l'U.O. Malattie Emorragiche e Trombotiche<br>Dipartimento di Medicina Interna e Scienze Mediche Specialistiche<br>Policlinico Universitario Agostino Gemelli<br>Largo Agostino Gemelli, 8<br>00168 Roma                                                                             |
| 2007-2010     | Visiting Assistant Professor at the Cardiovascular Research Institute of the<br>University of California of San Francisco, San Francisco, USA                                                                                                                                                                     |
| 2000-2006     | Dirigente di I livello presso l'U.O. Malattie Emorragiche e Trombotiche – Policlinico<br>Agostino Gemelli Roma                                                                                                                                                                                                    |
| 1996-2000     | Dirigente di I livello presso il Servizio Trasfusionale – Policlinico Agostino Gemelli<br>Roma                                                                                                                                                                                                                    |
| 1995-1996     | Assistente Medico presso il Servizio Trasfusionale dell'Ospedale Fatebenefratelli<br>S.Giovanni Calibita - Isola Tiberina Roma                                                                                                                                                                                    |
| 1991-1994     | Contratti a termine di 6-12 mesi come Medico Interno Universitario con Compiti<br>Assistenziali (MIUCA) presso: Reparto di Medicina Interna del Complesso<br>Integrato Columbus; Servizio di Ematologia del Complesso Integrato Columbus –<br>Roma; reparto di Ematologia del Policlinico Agostino Gemelli - Roma |

**ACCADEMICA**

Aprile 2020 - presente

**Professore Associato di Medicina Interna SSD Med 06/B1 Università Cattolica del Sacro Cuore**

1998 - 2019

**Ricercatore Confermato/Professore Aggregato** di Medicina Interna presso l'Università Cattolica del Sacro Cuore.

2017

**Abilitazione nazionale** per il titolo di **Professore II fascia in** Medicina Interna settore concorsuale MED/06 B1, e in Malattie del Sangue, Oncologia e Reumatologia MED/06/D3**Titolare dei seguenti incarichi di insegnamento:**

- Medicina Interna nel corso integrato di Clinica e Terapia Medica I nel Corso di Laurea magistrale in Medicina e chirurgia presso sede di Roma dell'Università Cattolica del Sacro Cuore
- Internal medicine I nel corso integrato di Clinical Center Residency I- IV anno del Corso di Laurea Magistrale di Medicine and Surgery presso sede di Roma dell'Università Cattolica del Sacro Cuore
- Medicina Interna, Corso di Emergenze clinico-chirurgiche, Corso integrato di Emergenze Clinico-Chirurgiche nel Corso di Laurea triennale in Tecniche Ortopediche presso la sede di Roma dell'Università Cattolica del Sacro Cuore
- Medicina interna attività' professionalizzante nel I ANNO della Scuola di specializzazione in MEDICINA INTERNA presso la sede di Roma dell'Università Cattolica del Sacro Cuore
- Medicina interna attività' professionalizzante nel II ANNO della Scuola di specializzazione in MEDICINA INTERNA presso la sede di Roma dell'Università Cattolica del Sacro Cuore
- Medicina interna attività' tutoraggio nel I ANNO della Scuola di specializzazione in MEDICINA INTERNA presso la sede di Roma dell'Università Cattolica del Sacro Cuore
- INTERNAL MEDICINE I nel corso integrato di CLINICAL CENTER RESIDENCY I nel Corso di Laurea magistrale a ciclo unico in Medicine and surgery presso la sede di Roma dell'Università Cattolica del Sacro Cuore
- MEDICINA INTERNA 4 (Canale 01) (Canale 01) nel corso integrato di CLINICA E TERAPIA MEDICA 1 nel Corso di Laurea magistrale a ciclo unico in Medicina e chirurgia presso la sede di Roma dell'Università Cattolica del Sacro Cuore
- Medicina interna nel III ANNO della Scuola di specializzazione in MEDICINA INTERNA presso la sede di Roma dell'Università Cattolica del Sacro Cuore
- Diagnostica delle malattie dell'emostasi nel IV ANNO delle Scuole di specializzazione in PATOLOGIA CLINICA E BIOCHIMICA CLINICA, PATOLOGIA CLINICA E BIOCHIMICA CLINICA

## ISTRUZIONE E FORMAZIONE

1979: Diploma di Scuola Media Superiore- Liceo Classico Leonardo da Vinci Molfetta (BA) 60/60 e lode

1979-1985: Laurea in Medicina e Chirurgia, cum Laude- Università Cattolica del Sacro Cuore - Roma

1986-1988: Specializzazione in Ematologia Generale e di Laboratorio – Università Cattolica del Sacro Cuore, Roma

1989-1993: Dottorato di Ricerca in Oncologia – Università Cattolica del Sacro Cuore, Roma

1988-1993: Specializzazione in Oncologia Medica – Università Cattolica del Sacro Cuore, Roma (con sospensione concessa per il periodo del Dottorato)

## COMPETENZE PERSONALI

Lingua madre Italiano

Altre lingue

Inglese

COMPRESIONE		PARLATO		PRODUZIONE SCRITTA
Ascolto	Lettura	Interazione	Produzione orale	
B2	C1	C1	B2	C1

Livelli: A1/2 Livello base - B1/2 Livello intermedio - C1/2 Livello avanzato  
 Quadro Comune Europeo di Riferimento delle Lingue

Competenze comunicative

Possiedo buone competenze comunicative acquisite con l'attività didattica e professionalizzante agli studenti del corso di Medicina e agli specializzandi dei Corsi di specializzazione.

Possiedo buone competenze comunicative per la continua partecipazione, in qualità di docente, a corsi di formazione, seminari, convegni destinati a medici e operatori nel campo sanitario e a ricercatori nel campo biologico/medico.

Partecipo costantemente, in qualità di relatore, a numerosi congressi e convegni nazionale ed internazionali in campo medico/biologico.

## Competenze organizzative e gestionali

Ho organizzato i seguenti eventi a carattere scientifico:

- i) Corso Siset "Aggiornamenti sulla patologia trombo embolica venosa" all'Ospedale Fatebenefratelli-Isola Tiberina, Roma nel 2006;
- ii) Gruppo di Studio Piastrine a Montefiascone - Roma.;
- iii) Corso Nazionale Siset a Roma il 28-29 Novembre 2013, in qualità di Presidente del Corso;
- iv) Accademia Training Center Siset Malattie Emorragiche 2018, Roma;
- v) Accademia Training Center Siset Malattie trombotiche 21-25 settembre 2020, Roma.

In qualità di tutor ho seguito la tesi di Laurea e Specializzazione di studenti di Medicina e Specializzandi di Cardiologia, studenti del Corso di Dottorato di Ricerca in Farmacologia e Fisiopatologia dell'Emostasi e della Trombosi .

## Competenze professionali e scientifiche

Gestione clinica, diagnostica e terapeutica, dei pazienti con problematiche emorragiche e trombotiche comuni e rare.

Gestione clinica delle comuni patologie internistiche di pazienti ricoverati e ambulatoriali.

Conoscenza delle tecniche di laboratorio per gli esami di primo, secondo e terzo livello per le patologie coagulative e piastriniche umane comuni e rare.

Conoscenza della medicina trasfusionale acquisita durante il periodo 1995-2000 (Servizio Trasfusionale del Policlinico Gemelli e Ospedale Fatebenefratelli)

Metodologie di ricerca di base e traslazionale per lo studio della fisiopatologia piastrinica

Esperienza di ricerca ex vivo ed in vivo su modelli animali murini per lo studio dell'emostasi e della trombosi acquisita presso l'Università della California di San Francisco-USA nel periodo 2007-2010. Esperienza di modelli avanzati di topi geneticamente modificati costitutivi e condizionali per l'ablazione/modificazione di recettori piastrinici rilevanti per la funzione piastrinica.

## Competenze informatiche

Buona padronanza degli strumenti Microsoft Office

Conoscenza e comune utilizzo dei computeri Apple e dei sistemi operativi Mac

**Pubblicazioni**

Autrice di 58 pubblicazioni su riviste internazionali peer reviewed con impact factor e 6 capitoli di libri

H index =26, numero citazioni totali 2250 (fonte Google Scholar).



**Riconoscimenti e premi** Marie Curie International Outgoing European Fellowship (IOF) under the 7 th Framework Programme of the European Union - Support for training and career development of researchers (2008-2009).

**Appartenenza a gruppi / società scientifiche** Società Italiana per lo Studio dell'Emostasi e della Trombosi (SISSET) dal 1998; International Society of Hemostasis and Thrombosis (ISTH) dal 2005; COLMED (Collegio Medicina Interna) dal 2012  
Società Italiana di Medicina Interna dal 2015  
Membro del Comitato Esecutivo SISSET negli anni 2012-2014 e 2018- presente, Commissione Attività Formative SISSET 2015-2017.

**Attività editoriali**

- Associate Editor per Internal and Emergency Medicine
- Reviewer per Thrombosis and Haemostasis, Journal of Thrombosis and Haemostasis, Scientific Reports, Haematologica, Vascular Pharmacology, Thrombosis Research, Blood, Internal and Emergency Medicine, CNS Drugs



## Curriculum Vitae Europass

### DICHIARAZIONE SOSTITUTIVA DI CERTIFICAZIONE (art. 46 e 47 D.P.R. 445/2000)

Il/la sottoscritto GIORDANO MARIO, consapevole che le dichiarazioni false comportano l'applicazione delle sanzioni penali previste dall'art. 76 del D.P.R. 445/2000, dichiara che le informazioni riportate nel seguente curriculum vitae, redatto in formato europeo, corrispondono a verità:

#### Informazioni personali

Nome(i) / Cognome(i)

**Mario Giordano**

Indirizzo(i)

Via De Laurentis 29/b 70124 Bari(Italia)

Telefono(i)

Cellulare: 338/7573423

Fax

E-mail

mario.giordano@policlinico.ba.it

Cittadinanza

Italiana

Data di nascita

03/01/1958

Sesso

Maschile

#### Occupazione desiderata/Settore professionale

#### Esperienza professionale

Iscrizione Ordine dei Medici della Provincia di Bari n. 6990 dall'08/06/1983

Date

Dal 2020 ad ora

Lavoro o posizione ricoperti

Dirigente Medico responsabile UOSD Nefrologia e dialisi pediatrica, Ospedale Pediatrico Giovanni XXIII , Azienda Ospedaliero-Universitaria Consorziale Policlinico, Bari

Principali attività e responsabilità

Dirigenza di Unità Operativa Semplice Dipartimentale con Responsabilità clinica ( 10 posti letto degenza + 4 posti dialisi+ 1 posto Letto Day Hospital, + Attività ambulatoriale specialistica ) ed amministrativa ( centro di Costo Aziendale)

Dal 1991 al 2020

Lavoro o posizione ricoperti

Dirigente Medico a tempo indeterminato, vincitore di pubblico concorso, c/o UO di Nefrologia e dialisi Pediatrica, Ospedale Pediatrico Giovanni XXIII, Azienda Ospedaliero-Universitaria Consorziale Policlinico

Principali attività e responsabilità

Attività di Assistenza ( Diagnostica strumentale ed invasiva) e di Terapia ( compresi i trattamenti di dialisi peritoneale acuti e cronici e di emodialisi) a bambini affetti da Patologia Nefrologia. Preparazione al trapianto Renale pediatrico, assistenza e monitoraggio del Trapianto renale sia in fase acuta (c/o Centro trapianti Policlinico di Bari) sia nel decorso successivo

Date	1990- 3.2.1991
Lavoro o posizione ricoperti	Assistente Medico in avviso pubblico (8 mesi) c/o Servizio di Neonatologia , IIRCCS "S.de Bellis", Castellana Grotte
Principali attività e responsabilità	Assistenza alla nascita (spontanea e/od operativa). Assistenza al neonato sano
Date	1990-1991
Lavoro o posizione ricoperti	Pediatra di libera scelta c/o il comune di Castellana Grotte
Principali attività e responsabilità	Assistenza ambulatoriale e domiciliare di tutta la patologia inerente l'età pediatrica
Date	1986-1987
Lavoro o posizione ricoperti	Assistente Medico in avviso pubblico (8 mesi) c/o UO di Pediatria Infettivi, Osp, SS. Annunziata. ASL Taranto
Principali attività e responsabilità	Attività di assistenza (Diagnosi e Terapia) nelle principali Malattie Infettive dell'Infanzia

### **Istruzione e formazione**

Date	2010-2013
Titolo della qualifica rilasciata	Laurea Magistrale in Sociologia e Politiche della Salute
Principali tematiche/competenze professionali acquisite	Acquisizione teorica di competenze gestionali ed organizzative. Perfezionamento delle modalità di comunicazione in ambito sanitario.
Nome e tipo d'organizzazione erogatrice dell'istruzione e formazione	Università degli Studi "Alma mater" di Bologna, facoltà di scienze Politiche, sede di Forlì
Livello nella classificazione nazionale o internazionale	Diploma accademico di secondo livello

Date	1999-2004
Titolo della qualifica rilasciata	Diploma di specialista in Nefrologia
Principali tematiche/competenze professionali acquisite	Acquisizione di competenze specifiche su tutta la patologia Nefrologica
Nome e tipo d'organizzazione erogatrice dell'istruzione e formazione	Università di Bari
Livello nella classificazione nazionale o internazionale	

Date	1985-1989
Titolo della qualifica rilasciata	Diploma di specialista in Pediatria
Principali tematiche/competenze professionali acquisite	Acquisizione di competenze specifiche su tutta la patologia Pediatrica
Nome e tipo d'organizzazione erogatrice dell'istruzione e formazione	Università di Modena
Livello nella classificazione nazionale o internazionale	

Date	1977-1983
Titolo della qualifica rilasciata	Diploma di laurea in Medicina e chirurgia
Principali tematiche/competenze professionali acquisite	Acquisizione di competenze relative alla professione di Medico Chirurgo
Nome e tipo d'organizzazione erogatrice dell'istruzione e formazione	Università di Bari
Livello nella classificazione nazionale o internazionale	

### **Capacità e competenze personali**

Madrelingua(e)	<b>Italiano</b>
Altra(e) lingua(e)	<b>Inglese</b>

Autovalutazione Livello europeo (*) <b>Lingua</b> <b>Lingua</b>	Comprensione		Parlato		Scritto
	Ascolto	Lettura	Interazione orale	Produzione orale	
	A2	A2	B1	A2	A2

(\*) [Quadro comune europeo di riferimento per le lingue](#)

Capacità e competenze sociali Nel 2023: eletto Presidente Impegno in ambito di Associazioni di volontariato. Admo Puglia onlus, Presidente Regionale per 2 mandati (7 anni) Meridiana Onlus  
Nel 2023 :nomina Presidente Eletto della Società Italiana di Nefrologia Pediatrica

Capacità e competenze organizzative Esperienza clinica e gestionale .

Capacità e competenze tecniche

Capacità e competenze informatiche Utilizzo sistemi informatici di base

Altre capacità e competenze Presidente eletto nel 2023 della Società Italiana di Nefrologia Pediatrica

Autore di oltre 65 lavori pubblicati su Riviste scientifiche

Autore di n. 4 libri di narrativa (uno per bambini) editi a stampa, autore di racconti in antologie edite a stampa.

Autorizzo il trattamento dei miei dati personali ai sensi del Decreto Legislativo 30 giugno 2003, n. 196 "Codice in materia di protezione dei dati personali (facoltativo)".

**Firma** Bari 22/03/2024





UNIVERSITÀ

**LUM**

GIUSEPPE  
DEGENNARO

## Informazioni personali



Prof.ssa Licia Iacoviello  
Professore Ordinario di Igiene Generale e Applicata (MED 42)  
Università LUM Giuseppe Degennaro  
S.S. 100 km 18 – 70010, Casamassima (BA)

CF: CVLLCI61P58F839P

## Contatti

Dipartimento di Medicina e Chirurgia  
Università LUM Giuseppe Degennaro  
S.S. 100 km 18 – 70010, Casamassima (BA)  
Email: [iacoviello@LUM.it](mailto:iacoviello@LUM.it)  
[licia.iacoviello@moli-sani.org](mailto:licia.iacoviello@moli-sani.org)  
[licia.iacoviello@neuromed.it](mailto:licia.iacoviello@neuromed.it)

Cell: +39 3485108779

ORCID: 0000-0003-0514-5885  
ResearcherID: K-4676-2016  
Scopus Author ID: 57205867300

## Posizione Attuale

Professore Ordinario di Igiene generale e Applicata (Med 42).  
Dipartimento di Medicina e Chirurgia.  
Università LUM “Giuseppe Degennaro”.  
S.S. 100 km 18 – 70010, Casamassima (BA)

## Attività Istituzionali e Professionali

- |             |                                                                                                                                                                    |
|-------------|--------------------------------------------------------------------------------------------------------------------------------------------------------------------|
| 2019-oggi   | Direttore del Dipartimento di Epidemiologia e Prevenzione IRCCS Neuromed                                                                                           |
| 2017-oggi   | Direttore del Centro di Big data e salute Personalizzata. Polo di Ricerca e Innovazione Neurobiotech. IRCCS Neuromed. Caserta. Italy                               |
| 2002 - oggi | Research Associate Professor of Epidemiology al Dipartimento di Social and Preventive Medicine, Buffalo University, N.Y, USA                                       |
| 2016 - 2023 | Professore Ordinario di Igiene generale e Applicata (Med 42). Dipartimento di Medicina e Chirurgia. Università dell’Insubria. Varese-Como                          |
| 2021 – 2023 | Direttore della Scuola di Specializzazione in Igiene e Medicina Preventiva. Università dell’Insubria di Varese-Como                                                |
| 2019 – 2023 | Direttore del Centro di Ricerca Epidemiologia e Medicina Preventiva EPIMED. Dipartimento di Epidemiologia e Prevenzione. Università dell’Insubria di Varese e Como |



---

2021 - 2023	Membro della Giunta del Dipartimento di Medicina e Chirurgia: Università dell'Insubria di Varese-Como
2021 - 2023	Membro del Collegio dei docenti del Dottorato in Sanità Pubblica dell'Università La Bicocca di Milano
2023 - oggi	Membro del Collegio dei docenti del Dottorato di Ricerca in Medicina Clinica e Sperimentale e Medical Humanities dell'Università dell'Insubria di Varese-Como
2019 - 2021	Commissario ASN Med 42
2016 - 2023	Direttore Scientifico della Fondazione Neuromed. Pozzilli. (IS)
2013 - 2019	Direttore del Laboratorio di Epidemiologia Molecolare e Nutrizionale. Dipartimento di Epidemiologia e Prevenzione. IRCCS Istituto Neurologico Mediterraneo Neuromed. Pozzilli (IS)
2013 - 2014	Responsabile del Laboratorio di Epidemiologia Cardiovascolare e Neurologica. Clinica Montevergine. Mercogliano (AV).
2012	Direttore Sanitario. Terme di Sepino. Sepino (IS).
1999 - 2003	1999-2003 Responsabile del Laboratorio «Angela Valenti» dei Fattori Genetici e Ambientali di Rischio Trombotico Consorzio Mario Negri Sud, S. Maria Imbaro
1997 - 1999	1997-1999 Responsabile dell'Unità di Genetica dei Fattori di Rischio Vascolare del Consorzio Mario Negri Sud, S. Maria Imbaro (Ch)
1991 - 1997	Ricercatore, Laboratorio di Farmacologia della Trombosi, Consorzio Mario Negri Sud, S. Maria Imbaro (Ch)
1988 - 1989	"Visiting fellow", Laboratoire Central d' Hématologie, Hotel-Dieu de Paris, Parigi
1988 - 1991	"Research Fellow" Laboratorio di Farmacologia della Trombosi, Consorzio Mario Negri Sud, Santa Maria Imbaro, (Ch) - Vincitrice di una borsa di studio triennale FORMEZ, con selezione nazionale

---

### Membership – Awards

2020 - oggi	Membro Fondatore dell'Accademia Lombarda di Salte Pubblica Founder
2020 - oggi	Membro del Comitato Scientifico dell'Advance School of Public Health, Epidemiology and Biostatistics che consorza 24 Atenei italiani
2021 - oggi	Membro del Comitato Scientifico della Rete Cardiologica Associazione per lo Studio delle Malattie Cardiovascolari Viceoggidente della Società Italiana di Nutrizione Umana (SINU)
2022 - oggi	Membro del Consiglio Direttivo della Società Italiana di Nutrizione Umana (SINU)



2018-2022	Membro del Working Group for Nutrition and Stroke dell' ISO-SPRED
2015 - oggi	Membro Commissione Attività Formative (CAF) della Società Italiana di Emostasi e trombosi (SISSET)
2023 - oggi	Membro Commissione Attività di Ricerca (CAR) della Società Italiana di Emostasi e trombosi (SISSET)
2020 -2022	Membro del Comitato Scientifico della Società Italiana di Nutrizione Umana (SINU)
2018 - oggi	Membro del gruppo di ricerca IPSYS (Italian Project on Stroke in Young Age)
2004 - oggi	Membro dello "Scientific Advisory Board" del Department of Population Health dell' Institute of Health di Lussemburgo. Lussemburgo.
2015 - 2019	Membro del Registro Regionale per le Malattie Rare della Regione Molise
2015 -2018	Membro del Comitato per le Infezioni Ospedaliere del Gruppo Neuromed
2013 - oggi	Membro del Comitato Etico della ASREM, Azienda Sanitaria Regione Molise
2015 - 2022	Membro del Gruppo di Lavoro Interdisciplinare per la riduzione del sale nella dieta in Italia (GIRCSI).
2015 - 2020	Valutatore Scientifico di progetti di ricerca sottomessi nell'ambito del 5°-7° Programma Quadro della Comunità su «Quality of Life and Management of Living Resources»; Area 7 e del programma Horizon 2020.
1996 - oggi	Membro del Sottocomitato per la Prevenzione delle Malattie Cardiovascolari. Ministero della Salute
2005 - 2008	Incarico di Ricerca gratuito Istituto di scienze dell'Alimentazione del CNR di Avellino
2001 - 2003	Chairman del Sottocomitato scientifico della Società internazionale di Emostasi e Trombosi su "Predictive Variables of Cardiovascular Disease"
2002 - 2004	Co-Chairman del Sottocomitato scientifico della Società internazionale di Emostasi e Trombosi (ISTH) su "Predictive Variables of Cardiovascular Disease"
1996 - 2000	Coordinatore dei Gruppi di Lavoro del Working Party dell'ETRO (Organizzazione Europea per la Ricerca sulla Trombosi) "Genetic Epidemiology of Haemostatic Risk Factor of Arterial Vascular Disease"
2021 - oggi	Section editor in Epidemiology del Journal of Bleeding Thrombosis and Vascular Biology
2020 - oggi	Senior Editor di "International Journal of Public Health"
2010 - 2020	Associated editor di "International Journal of Public Health"
2008 - oggi	Associated Editor di "Nutrition Metabolism and Cardiovascular Disease"
1999 - 2008	Scientific Advisor di "Journal of Thrombosis and Haemostasis"



1999 – 2000	Associated Editor di “Cardiologia”
1999 - 2000	Associated Editor di “Italian Heart Journal”
2017 - oggi	Membro dell’European Public Health Association
2017 - oggi	Membro della Società Italiana di Igiene
2000 - oggi	Membro del Council in Epidemiology and Prevention dell’AHA
2000 - oggi	Membro dell’American Heart Association
2000 - 2016	Membro della Section on Prevention, Epidemiology and Population Science of ESC
2000 - 2016	Membro dell’European Society of Cardiology
1995 - 2018	Membro della International Society on Thrombosis and Haemostasis
1998 - oggi	Membro della Società Italiana per lo Studio dell’Emostasi e della Trombosi
2013 - oggi	Membro della Società Italiana di Nutrizione Umana
1995 - 2005	Membro della Associazione Nazionale Medici Cardiologi Ospedalieri
1986	Premio Dr. Mario Malzoni per la migliore Laurea in Medicina e Chirurgia
2000	Premio di Studio della Società Italiana di Emostasi e Trombosi
2008	Oscar dell’anno per la “Ricerca”. Ordine dei Medici Chirurghi e degli Odontoiatri della Provincia di Campobasso
2015	EGEA Poster Award. Healthy diet, healthy environment within a fruitful economy

---

## **Istruzione, Formazione, Carriera**

1979	Maturità”, Liceo Classico “Pietro Colletta”, Avellino, (1979)
1986	Laurea in Medicina e Chirurgia (110/110, cum laude), Università degli Studi di Napoli Federico II
1991	Specializzazione (cum laude) in Medicina Interna, Università degli Studi di Napoli Federico II
1988 - 1989	"Visiting fellow", Laboratoire Central d' Hématologie, Hotel-Dieu de Paris, Parigi
1998	Philosophy Doctor (Ph.D.). Università di Leiden, Leiden, Olanda (“Genetic determinants of myocardial infarction: Factor VII, Fibrinogen and Fibrinolytic components”)





- 2013 Abilitazione Scientifica Nazionale per il settore 06/A1 - Genetica Medica, per la Seconda fascia (06A1)
- 2013 Abilitazione Scientifica Nazionale per il settore 06/M1 - Igiene Generale e Applicata, Scienze Infermieristiche e Statistica Medica per la prima e seconda fascia (MED 06M1)
- 2018 Abilitazione Scientifica Nazionale per il settore MED/50 SCIENZE TECNICHE MEDICHE APPLICATE per la prima fascia

**Lingue**

Italiano Madrelingua

Inglese

Comprensione		Parlato		Scritto
Ascolto	Lettura	Interazione orale	Produzione orale	
C1	C1	C1	B2	C1

Francese

Comprensione		Parlato		Scritto
Ascolto	Lettura	Interazione orale	Produzione orale	
B1	B1	B1	B1	A3

**Ulteriori informazioni**

Principali pubblicazioni scientifiche

Ha pubblicato 557 articoli scientifici su riviste internazionali "peer reviewed", recensite da PubMed.

E' inserita da VIA Academy nell'elenco dei Top Italian Scientists con un H-Index Scopus 79, 36.327citazioni totali (HI 102, citazioni 68.412 Scholar).

Nel 2023 è stata inserita nella lista del 2% degli scienziati più citati al mondo <https://www.scopus.com/results/authorNamesList.uri?st1=Licia&st2=lacoviello&origin=searchauthorlookup>

Principali linee di ricerca

Nutrizione e salute pubblica

Big-data e salute personalizzata.

Epidemiologia clinica dei fattori di rischio per malattie cerebro- e cardiovascolari e tumorali

Epidemiologia della nutrizione e salute, con enfasi sulla Dieta Mediterranea

Epidemiologia genetica e molecolare delle malattie cardiovascolari, cerebrovascolari e tumorali



## Principali studi epidemiologici

Epidemiologia genetica e ambientale dell'obesità infantile

Infiammazione, emostasi e funzione vascolare e rischio di trombosi arteriosa

Antiossidanti e rischio di trombosi in popolazione, modelli animali e cellulari

Funzione vascolare, formazione del trombo e risposta ai trattamenti

antitrombotici in modelli animali e cellulari

Farmacologia sperimentale e clinica delle malattie trombotiche e cardiovascolari

Studio MedBorn. A cohort to study the Influence of Mediterranean Dietary Habits on Pregnancy and Foetus Development.

Progetto Platone. Rete di ricerca clinica Big-data, Machine Learning e Salute Personalizzata.

Progetto Moli-sani. Laboratorio epidemiologico per la valutazione e la gestione dei fattori di rischio della malattia aterotrombotica e dei tumori e della loro prevenzione nella popolazione adulta (PI), rapoggentata da 25.000 residenti in Molise, randomizzati dalle liste anagrafiche.

Studio INHES. The Italian Nutrition & Health Survey: an epidemiological observatory on nutrition and health in Italy (PI), involving 10,000 subjects.

Studio REMOLIC. Registro per gli eventi cerebrovascolari della Regione Molise. REte MOLisana dell'Ictus Cerebrale (PI).

Progetto Polyphemus. Polyphenol-Rich Food Consumption and Short and Long-Term Prognosis after Coronary Artery Bypass Graft Surgery (PI).

Progetto Moli-cardio. Determinanti ambientali e molecolari dell'outcome precoce e a lungo termine del paziente sottoposto a chirurgia cardiovascolare (PI).

Studio Moli-family. Genetic regulation of inflammation-mediated activation of haemostasis: an approach based on family with juvenile myocardial infarction and stroke (PI).

Studio Moli-flu. Study protocol for measuring real-time influenza vaccine effectiveness in the moli-sani cohort (PI).

Studio Immidiet. Dietary habit profile in European communities with different risk of myocardial infarction: the impact of migration as a model of gene/environment interaction (PI).

Studio Gendiabe. Genetic and life style determinants cardiovascular complications in type 2 diabetes (PI).

Studio IGIGI. Studio su Infezioni e Genetica nell'Infarto Giovanile Italiano (PI)

STUDIO GISSI-2. Gruppo Italiano per lo Studio della Sopravvivenza nell'Infarto Miocardico trial population. Sottoprogetto infarto familiare (Co).



	<p>Progetto Lombardo Atero-Trombosi (PLAT). Prospective, multicenter, multidisciplinary study of the association among hemostatic variables, conventional risk factors, and atherothrombotic events in four groups of patients with preexisting vascular ischemic disease (Co).</p>
Progetti finanziati dall'EU	<p>Marie Curie Individual Fellowship - Polymorphism of factor VII gene and thrombotic complications in patients with familial hypercholesterolemia. 2000-2003. Hosting PI</p> <p>IMMIDIET - Dietary habit profile in European Communities with different risk of myocardial infarction: the impact of migration as a model of gene/environment interaction. 2001-2004. PI</p> <p>FLORA - Flavonoids and Related Phenolics for Healthy Living using Orally Recommended Antioxidants. 2005-2009 (Co)</p> <p>IDEFICS - Identification and prevention of Dietary- and lifestyle-induced health Effects In Children and infantS. 2006-2011 (CoPI)</p> <p>ATHENA - AnThocyanins and polyphenols bioactives for Health Enhancement through Nutritional Advancement. 2010-2014 (Co)</p> <p>BIOMARCARE - Biomarker for Cardiovascular Risk Assessment in Europe. 2011-2016 (CoPI)</p> <p>AFFECT-EU - Digital, risk-based screening for atrial fibrillation in the european community. 2020-2024 (CoPI)</p> <p>EpiBigDataInWomen. Epigenetic Data Integrated in a Big Data Approach to Unravel Novel Pathways of CV Risk independent of classical CVD Risk Factors in Women. H2020-MSCA-IF-2017. 2019-2021. (Hosting PI)</p> <p>EXPANSE - EXposome Powered tools for healthy living in urbAN SETtings. EU-H2020 Grant number 874627. 2020-2024. (Subcontractor)</p> <p>DISCERN - Discovering the causes of three poorly understood cancers in Europe. HORIZON-MISS-2021-CANCER-02-03. n 101096888. 2023-2027. (CoPI)</p>
Principali progetti per bandi pubblici (2013-oggi)	<p>MinSal PNRR-MAD-2022-12376167. Identification of environmental, genetic and epigenetic contributions to neurodegenerative disease risk prediction: a composite approach integrating computational and functional models. 2023-2025. PI</p> <p>MinSal. Traiettorie 5 "Nutraceutica, nutrigenomica e alimenti funzionali". Linea di azione 5.1 Creazione di un programma di azione per la lotta alla malnutrizione in tutte le sue forme e per la diffusione dei principi della dieta mediterranea. "Functional Foods Italy Network (FFIN)". 2023-2024. CoPI</p> <p>PNRR-PE6. HEAL ITALIA (Health Extended Alliance for Innovative Therapies, Advanced Lab-research, and Integrated Approaches of Precision Medicine. 2022-2025. Partner</p> <p>PNRR-PE8. AGE-IT (A novel public-private alliance to generate socioeconomic, biomedical and technological solutions for an inclusive</p>



Italian ageing society). 2022-2025. Partner

PNRR-PE10. ONEFOOD (Research and innovation network on food and nutrition Sustainability, Safety and Security – Working ON Foods). 2022-2025. Partner

BRIC-INAIL ID 47/2019. “Studio sull’effetto combinato degli stili di vita e dell’esposizione a inquinanti ambientali e occupazionali sul rischio di patologie neurodegenerative: fattori di rischio, potenziali pathway di mediazione e basi epigenetiche. 2020-2023. PI

Fondazione Umberto Veronesi. Burden of SARS-CoV-2 infection in populations with high or low risk of infection. Università degli Studi dell’Insubria. Varese-Como. PI, 3/8/2021- 2/8/2022

AXA Research Fund (Call for Proposals Covid-19). Healthy Ageing in the wake of COVID-19 pandemic: impact evaluation of COVID-19 containment measures on physical, mental and social wellbeing of elder and fragile populations. Co-PI, 19/9/2020-19/12/2022.

Regione Lombardia. Welfare regionale lombardo a tutela degli anziani e dei pazienti cronici: impatto dell’emergenza COVID19. Co-PI, 1/7/2020-31/12/2021.

MISE. Progetto Platone- Platform for Integrated Health Life. Sviluppo di una piattaforma integrata paziente/territorio per la personalizzazione dei percorsi preventivi, predittivi e diagnostico-terapeutici comuni delle malattie croni-co degenerative (cardiovascolari, neurodegenerative) (2019-2023). P.I

MISE. Agenda digitale. Diario - DIAGnosi precoce e oggi in carico di soggetti a RIschiO diabete” (2016-2022). PI

Invitalia- Fondi D’Imoggia. Istituzione di una banca biologica per lo sviluppo di strategie molecolari integrate per la predizione del rischio, dell’evoluzione e dell’efficacia terapeutica dei tumori ormono- dipendenti.(2015-2017). CoPI

Ministero della Salute. Giovani ricercatori. GR-2013-02356060 “Economic crisis and adherence to the Mediterranean diet: possible impact on biomarkers of inflammation and metabolic phenotypes in the cohort of the MOLI-SANI study” (2016-2019). Hosting PI

Fondazione Umberto Veronesi fellowship. Title of the project: “Impact of the current economic crisis on the adherence to the Mediterranean diet and nutritional quality of foods in the cohort of the MOLI-SANI study” (2016). Hosting PI

Ministero della Salute. Giovani ricercatori. GR-2011-02351736. “Neuromedin U gene pathway in the control of obesity and other hypothalamus-regulated phenotypes”, in European population of children and adults (2014-2017). Hosting PI

Fondazione Veronesi Young Investigator Research Programme 2014 : grant for 2-yrs project “Neuromedin U gene pathway in the control of obesity and other hypothalamus-regulated phenotypes” in an Italian population (2014-2016). Hosting PI

Fondazione Umberto Veronesi fellowship . Title of the project: “Impact of the current economic crisis on the adherence to the Mediterranean diet in the



Principali progetti finanziati  
dall'industria (2013-oggi)

cohort of the MOLI-SANI study" (2015).

NOVARTIS Farma Spa. Prevalence, baseline characteristics and clinical outcome in ASCVD patients with high Lp(a) level: findings from the Moli-Sani cohort study (the ACHILLES study)". (2023-2024). PI

Dompè Farmaceutici Spa. Identification of the T2D diabetes associated signature in plasma. (2023-2024). PI

Barilla Spa. Estimating breakfast consumption, eating patterns, and psychosocial factors as major drivers of a healthy breakfast composition in Italian children, adolescents and adults. An analysis from the INHES Study. (2022-2023). PI

Chiesi Spa. Pulmonary function and low grade inflammation in the general population of the Moli-sani Stud (2019). PI

Fondazione Menarini. "Distribution of uric serum acid in an Italia population, its determinants and its relation with cardiovascular disease, diabetes, cancer, death, pulmonary and kidney function in the Moli-sani study". (2016-2017). PI

Barilla Spa. The Italian Nutrition & HEalth Survey (INHES). An epidemiological observatory on nutrition and health in Italy. (2010-2014). PI

Il sottoscritto è a conoscenza che, ai sensi dell'art. 76 del DPR 445/2000, le dichiarazioni mendaci, la falsità negli atti e l'uso di atti falsi sono puniti ai sensi del codice penale e delle leggi speciali.

Autorizzo il trattamento dei miei dati personali ai sensi dell'art. 13 d. lgs. 30 giugno 2003 n° 196 "Codice in materia di protezione dei dati personali" e dell'art. 13 GDPR 679/16 –"Regolamento europeo sulla protezione dei dati personali"

Casamassima 11/12/2023

# **Giuseppe Lassandro**

Mobile: +39 3392007395 E-Mail: giuseppelassandro@live.com

---

## **EDUCATION**

2007 Medical Degree, Università degli Studi di Bari "Aldo Moro"

2014 Specialization in Pediatrics, Università degli Studi di Bari "Aldo Moro"

2017 PhD in Biomolecular, Pharmacology and Medicine, Università degli Studi di Bari "Aldo Moro"

2019 Master in Thrombosis and Hemostasis, Università degli Studi di Napoli "Federico II"

## **JOB**

Pediatrician in Azienda Ospedaliero-Universitaria Consorziale Policlinico-Giovanni XXIII of Bari

Referent for Pediatric Coagulation Disorders (Hemophilia and Coagulation Rare Diseases, Plateletes Disorders)

## **EXPERTISE**

General Pediatrician

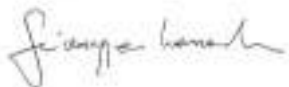
Pediatric Hematology

Sports Medicine in Children

## **REFERENCES**

Author of several papers in international journals focus on: Pediatrics, Hematology and Sport

(<https://pubmed.ncbi.nlm.nih.gov/?term=giuseppe+lassandro&sort=date>)



**Bari 27 August 2024**

## **Umberto Palazzo, Manager esperto in Progetti e Comunicazione**



- 1974 Laurea in Scienze Biologiche
- 1975 Docente abilitato Min. Pubblica Istruzione
- 1978 Informatore Scientifico Bayer S.p.A.
- 1983 Area Manager Bayer S.p.A.

Autore di pubblicazioni e responsabile organizzativo di numerosi progetti, docente a corsi di formazione su strategie di marketing e comunicazione. Associato Istituto Italiano di Sessoanalisi, ha collaborato a progetti della SIPPS Società Italiana Psicologia e Psicoterapia e Sessuologia Scientifica , dal 2017 a tutt'oggi Responsabile Progetti & Comunicazione APTEA Associazione pazienti e AFT Accademia Federiciana contro la trombosi , editorialista de "Il Corriere Nazionale.net" e "Eco del Sannio", consulente Marketing Longevity Center Bari

### **Publicazioni**

- **Sessualità:Storia , Cultura e Arte** (Ed. Ist. Italiano di Sessoanalisi)
- **Amori e Credenze Medievali** (Ed. Istituto Italiano di Sessoanalisi)
- **Emozioni e Maestri del pensiero positivo** (Ed. FormaInforma)
- **Le grandi organizzazioni** (Ed.Bayer S.p.A.)
- **Nati per Cambiare** (Edizioni Bayer S.p.A)
- **Appunti sulla sessualità: le donne nel Tempo** (Edizioni Bayer S.p.A)
- **Seduzione, potere e donne bellissime** (Edizioni Bayer S.p.A)
- **Sessualità Senza Tempo** (Edizioni Bayer S.p.A)
- **Storie di Miti, Magia e Malocchio** a Matera e dintorni (Ed.AFT)
- **Collezione Rizzon –Museo D.Ridola Matera** (Ed.AFT)
- **Sessualità e Longevità...Ed.Amazon Kindle**
- **Storia del Monachesimo Ed.Amazon Kindle**

Responsabile di Progetti di Educazione Sanitaria:

1. Respira Sano
2. Sessualità senza tempo
3. Progettiamo un nuovo benessere di Coppia
4. 2016: Save... the stroke
5. E'tempo di Prevenzione
6. Siamo sempre di più per la prevenzione cardiovascolare

Editor Istituto Italiano di Sessoanalisi ( Sessuologia in Rete ) e Premio Jole Baldaro Verde per la divulgazione su Storia della Sessualità  
Amministratore Gruppo Sessualità Senza Tempo circa 800 sessuologi italiani e stranieri

Relatore e Moderatore a Convegni Nazionali di Sessuologia 2015-2016  
2018 e 2019 Conferenze a Giornate Culturali Federicus Altamura  
Conferenza Rotary 2020 “La Sessualità al tempo di Covid-19”

Umberto Palazzo

Via Bachelet 5 , 70010 Valenzano BA [umbertopalazzo@hotmail.it](mailto:umbertopalazzo@hotmail.it)

335.60.48.318



## Curriculum vitae Dr. Eustachio Vitullo



### INFORMAZIONI PERSONALI

Nome	Eustachio Vitullo
Nazionalità	Italiana
Data di nascita	26 marzo 1962
Codice Fiscale	VTL SCH 62C26 F0520

### ESPERIENZA LAVORATIVA

- Date (da – a)
  - Nome e indirizzo del datore di lavoro
  - Tipo di azienda o settore
  - Tipo di impiego
  - Principali mansioni e responsabilità
- 30 marzo 1992 - oggi  
Azienda Sanitaria ASL Matera, via Montescaglioso s.n. 75100 Matera  
Azienda Sanitaria del Servizio Sanitario Regione Basilicata-Italia
- Direttore Medico della Unità Operativa Complessa della Patologia Clinica del P.O. di Matera.
- Coordinatore dei Laboratori Analisi Aziendali ASL Matera-Basilicata.
- Date (da – a)
  - Nome e indirizzo del datore di lavoro
  - Tipo di azienda o settore
  - Principali mansioni e responsabilità
- 30 marzo 1992 – oggi  
Azienda Sanitaria Matera , via Montescaglioso s.n. 75100 Matera
- Azienda Sanitaria del Servizio Sanitario Regione Basilicata-Italia
- Dirigente Medico- Responsabile della gestione di personale e tecnologie diagnostiche

### ISTRUZIONE E FORMAZIONE

- Date (da – a)
- Nome e tipo di istituto di istruzione o formazione

**2011**  
Corso di Formazione Manageriale in Sanità per Direttori di Struttura Complessa organizzato dalla Regione Basilicata in collaborazione con il **CEIS-Tor Vergata**.

**2013**  
Corso di management:  
**SDA Bocconi School of Management.**

**2014**  
Corso di management:  
**SDA Bocconi School of Management.**

- Qualifica conseguita

Attestato di formazione manageriale in Aziende Sanitarie

- Date (da – a)
- Nome e tipo di istituto di istruzione/ formazione
- Qualifica conseguita

Novembre 2002 – Novembre 2007  
Università degli Studi di Bari  
Scuola di Specializzazione in **Patologia Clinica** (Direttore Prof. Ruggiero Fumarulo)  
Specializzazione in **Patologia Clinica**  
Votazione 50/50 con lode

<ul style="list-style-type: none"> <li>• Date (da – a)</li> <li>• Nome e tipo di istituto di istruzione/ formazione</li> <li>• Qualifica conseguita</li> </ul>	<p>Novembre 1988 - Ottobre 1992          Università degli Studi La Sapienza di Roma          Scuola di Specializzazione in Chirurgia dell'Apparato Digerente ed Endoscopia digestiva (Direttore Prof. Giorgio Di Matteo)          Specializzazione in <b>Chirurgia dell'Apparato Digerente ed Endoscopia Digestiva</b>          Votazione 68/70</p>
<ul style="list-style-type: none"> <li>• Date (da – a)</li> <li>• Nome e tipo di istituto di istruzione/formazione</li> <li>• Qualifica conseguita</li> </ul>	<p>Novembre 1981 - Ottobre 1987          Università degli Studi di Bari - Corso di Laurea in Medicina e Chirurgia</p> <p>Laurea in Medicina e Chirurgia (110/110)</p>
<ul style="list-style-type: none"> <li>• Date (da – a)</li> <li>• Nome e tipo di istituto di istruzione/formazione</li> <li>• Qualifica conseguita</li> </ul>	<p>Ottobre 1976 - Luglio 1981          Liceo Classico Duni, Matera</p> <p>Maturità Classica          Votazione 56/60</p>
<p>CAPACITÀ E COMPETENZE PERSONALI</p> <p>MADRELINGUA</p> <p>ALTRE LINGUE</p> <ul style="list-style-type: none"> <li>• Capacità di lettura</li> <li>• Capacità di scrittura</li> <li>• Capacità di espressione orale</li> </ul>	<p>ITALIANO</p> <p><b>INGLESE</b>          Buona          Sufficiente          Sufficiente</p>
<p>CAPACITÀ E COMPETENZE RELAZIONALI</p>	<p><b>Acquisite in 30 anni di attività professionale</b></p> <ul style="list-style-type: none"> <li>• Leadership</li> <li>• Capacità di comunicazione e relazione</li> <li>• Capacità di persuasione e mediazione dei conflitti</li> <li>• Capacità di ottenere il consenso tra professionisti in un team di sanitari</li> </ul>
<p>CAPACITÀ E COMPETENZE ORGANIZZATIVE</p>	<p><b>Acquisite nel corso di 30 anni di attività professionale.</b></p> <ul style="list-style-type: none"> <li>• Capacità di lavorare in multitasking</li> <li>• Capacità di innovazione e predisposizione al cambiamento</li> <li>• Coordinamento scientifico di eventi formativi, conferenze e convention</li> <li>• Coordinamento di network di professionisti e organizzazioni</li> <li>• Coordinamento di progetti e working team</li> </ul>
<p>CAPACITÀ E COMPETENZE TECNICHE</p>	<p><b>Valorizzazione del capitale umano in sanità</b></p> <ul style="list-style-type: none"> <li>• Capitolati Tecnici per Tecnologie di Laboratorio diagnostico: progettazione e valutazione.</li> <li>• Integrazione della Tecnologia nell'organizzazione sanitaria</li> <li>• Sviluppo di strategie per migliorare la qualità dell'organizzazione.</li> </ul>
	<p><b>Evidence-based Practice</b></p> <ul style="list-style-type: none"> <li>• Formulazione strutturata di quesiti clinici, assistenziali, organizzativi, manageriali</li> <li>• Management delle informazioni scientifiche: ricerca bibliografica e valutazione critica</li> <li>• Analisi dei fattori che ostacolano l'applicazione delle migliori evidenze scientifiche</li> </ul>

### **Governo Clinico-Qualità dell'assistenza Sanitaria**

- Valutazione della Qualità dell'organizzazione di un Laboratorio di Patologia Clinica in termini di efficacia, appropriatezza, sicurezza, coinvolgimento dei collaboratori, degli utenti interni ed esterni, efficacia ed efficienza.
  - Analisi dei contesti clinico-organizzativi.
  - Coordinamento metodologico per la produzione di Istruzioni Operative, Procedure, Manuale della Qualità
  - Progettazione e Sviluppo di strategie di management e modelli organizzativo gestionali per l'attuazione di un net-work di laboratorio
  - Progettazione di Capitolati Tecnici in materia di : Dispositivi Diagnostici, Verifica della Qualità, Trasporto certificato di campioni biologici.
  - Responsabile unico della organizzazione e produzione delle indagini diagnostiche per COVID-19 per la Azienda Sanitaria Matera
- 
- Progetto di riorganizzazione e razionalizzazione dell'U.O. Patologia Clinica del Ospedale Madonna delle Grazie di Matera;
  - Integrazione e coordinamento delle attività dei Laboratori Specialistici Aziendali di Tipizzazione trapianti, Genetica, Trasfusionale. (cfr.:delibera Azienda ASM Matera n° 915/2012).
  - Progettazione e conduzione del modello di organizzazione ed integrazione dei Laboratori Ospedalieri Aziendali denominato Laboratorio Unico Logico. (cfr.: delibera Azienda ASM Matera n° 792/2012).
  - Commissario ad acta per la Conduzione e Responsabilità nella razionalizzazione della rete dei Laboratori Ospedalieri aziendali prevista dalla Legge di Riordino regionale. (cfr.: delibera Azienda ASM n°733 del 6/5/2015)
  - Conduzione e responsabilità delle indagini diagnostiche di sorveglianza e monitoraggio dell'infezione da COVID-19 per il territorio della intera provincia di Matera.(cfr.: delibera azienda ASM n° 847/2020)
  - Responsabile regionale Società Scientifica SIBIOC-Medicina di Laboratorio: organizzazione e partecipazione in veste di Responsabile Scientifico, di Relatore, di Moderatore a numerosi Convegni e Corsi di Aggiornamento di carattere locale e Nazionale.

### **Sintesi attività e progetti svolti**

### **Esperienze Didattiche e Formative**

#### **2001-2009: Docente nei corsi di studio di:**

1. Patologia Clinica per il Corso di formazione regionale in Medicina Generale;
2. Patologia Clinica nel Corso di laurea in Fisioterapia associato all'Università di Bari presso la sede di Matera della Azienda ASL 4 MT;
3. Risk management per medici e infermieri presso la ASL 4 di Matera;
4. Patologia Generale del Corso di laurea in Scienze Infermieristiche associato all'Università di Bari presso la sede di Matera della Azienda ASL 4 MT.

### **Ulteriori informazioni**

Iscritto all'ordine dei Medici Chirurghi della provincia di Matera dal 30/12/1987 col n° 01047

Il presente curriculum è redatto ai sensi degli articoli 19, 46 e 47 del DPR n.445/2000.

Matera, 01/09 2023

Firma Eustachio Vitullo

Autorizzo il trattamento dei dati personali ai sensi del D.lgs. 196/03

## INFORMAZIONI PERSONALI

## Antonio Ciampa



📍 Via Italo De Feo, 31 83100 Avellino Italia

☎ 082572126 📠 3336530543

✉ ciampa@inopera.it

MASCHIO Nato ad Avellino il 05/09/1961 Nazionalità Italiana CF CMPNTN61P05A509W

## SPECIALIZZAZIONI

Ematologia Generale

## TITOLO DI STUDIO

Laurea in Medicina e Chirurgia

## COMPETENZE PARTICOLARI

Diagnosi e trattamento delle malattie della coagulazione, delle piastrine e delle malattie trombotiche ed emorragiche

## POSIZIONE ATTUALE

Dirigente Medico 1° Livello, Responsabile Struttura Semplice  
Dipartimentale "Centro Emostasi" AORN "S.G.Moscati" Avellino

ESPERIENZA  
PROFESSIONALE

27 Nov 2023 – Presente

Responsabile Struttura Semplice Dipartimentale “Centro Emostasi” nell’ambito del Dipartimento di “Onco-Ematologico” Delibera del DG N1265/2023 del 27/11/23  
AORN “S.G.Moscati” Avellino

Apr 2022 – Novembre 2023

AORN “S.G.Moscati” Avellino  
Dirigente medico I Livello di ruolo a tempo pieno  
Responsabile Unità Operativa Struttura Semplice (UOSS) Centro Emostasi

Feb 2013 – Mar 2022

AORN “S.G.MOSCATI” Avellino  
Dirigente Medico I Livello di ruolo a tempo pieno  
Responsabile Centro Emostasi

Feb 2002 – Gen 2013

AORN “S.G.Moscati” Avellino  
Dirigente medico I Livello di ruolo a tempo pieno  
Responsabile Unità Operativa Struttura Semplice (UOSS) Centro Emostasi ,  
aggregata c/o la Divisione di Ematologia con Trapianto fino al 3 Maggio 2005,  
quando viene trasferita ed aggregata c/o il Dipartimento di Analisi Cliniche.  
Presso tale centro sono seguiti pazienti in terapia anticoagulante orale.  
Si effettuano inoltre diagnosi e terapia dei disordini emorragici e trombotici  
e consulenze di emostasi per le altre divisioni dell’azienda ospedaliera.  
Il Centro è associato alla FCSA (Federazione Centri per la Diagnosi della  
Trombosi e la Sorveglianza delle Terapie Antitrombotiche) [www.fcsa.it](http://www.fcsa.it)

Lug 1993 – Gen 2002

AORN “S.G.Moscati” Avellino  
Dirigente Medico I Livello di ruolo a tempo pieno  
Divisione di Ematologia con Unità di Trapianto  
Durante questo periodo mi sono occupato della diagnosi e terapia delle malattie  
Ematologiche maligne, in particolare delle malattie Mieloproliferative e della  
Leucemia Acuta dell’anziano. Ho svolto attività ambulatoriale e mi sono occupato  
della diagnosi e terapia delle sindromi emorragiche e trombotiche, svolgendo  
attività di consulenza per tali sindromi, per le altre divisioni dell’ospedale.  
Dal Gennaio 1994 sono referente clinico e di laboratorio del Centro F.C.S.A. di  
Avellino.

Ott 1991 – Mag 1992

AORN “S. G. Moscati” Avellino  
Assistente Medico a tempo determinato Divisione di Ematologia con Unità di  
Trapianto. In questo periodo mi sono occupato di attività clinica riguardante le  
malattie ematologiche maligne e non-maligne, e dei disordini emorragici e  
trombotici.

Feb 1990 – Giu 1993

Medico Titolare Servizio Guardia Medica USL 43 Napoli

Mar 1990 – Ott 1990

Specialista di Laboratorio, USL 43 Napoli

Ott 1988 – Dic 1992

Direttore tecnico Laboratorio Analisi Cliniche “Di Napoli” convenzionato USL 43

ISTRUZIONE E FORMAZIONE

- Ott 1999 – Mar 2000 Istituto Partenope Napoli  
 II° Master in Economia e Gestione Aziendale per lo sviluppo delle risorse umane e l'innovazione in sanità (200 ore)  
 Tesi su "Marketing e gestione delle risorse umane nei servizi sanitari".
- Apr 1996 – Dic 1995 Università degli Studi di Bari  
 15° Corso di Perfezionamento in Emostasi e Trombosi
- Mar 1995 – Dic 1995 Università degli Studi di Bari  
 14° Corso di Perfezionamento in Emostasi e Trombosi
- Feb 1994 – Mag 1994 Università degli Studi "La Sapienza" di Roma  
 Diploma di Perfezionamento in "Fisiopatologia e Clinica della Trombosi"
- Gen 1990 – Giu 1990 I° Policlinico di Napoli  
 Diploma di Perfezionamento in Immunoematologia e Trasfusione
- Dic 1986 – Lug 1989 Università del Sacro Cuore "A. Gemelli" di Roma, Scuola di Specializzazione in Ematologia Generale. Diploma di Specialista in Ematologia Generale.(50/50 e lode)  
 Tesi su "Le alfa talassemie. Recenti acquisizioni".
- II° Sessione aa 1986 Esame di Stato  
 Abilitazione all'esercizio professionale di Medicina e Chirurgia
- Nov 1980 – Ott 1986 Università degli Studi di Napoli, Facoltà di Medicina 1° Policlinico  
 Laurea in Medicina e Chirurgia (110/110 e lode)
- Ott 1975 Lug 1980 Liceo Classico Statale "Vittorio Emanuele II" Napoli  
 Maturità Classica (50/60)

COMPETENZE PERSONALI

Lingua madre Italiana

Inglese

COMPRESIONE		PARLATO		PRODUZIONE SCRITTA
Ascolto	Lettura	Interazione	Produzione orale	
Buona	Buona	Buona	Buona	Buona
B2 upper - intermediate				

Competenza digitale

AUTOVALUTAZIONE				
Elaborazione delle informazioni	Comunicazione	Creazione di Contenuti	Sicurezza	Risoluzione di problemi
Utente intermedio	Utente intermedio	Utente avanzato	Utente intermedio	Utente intermedio

Patente di guida B

ULTERIORI INFORMAZIONI

Partecipazione a trials clinici

- 1° Ricercatore nello studio **“WAPS” (Warfarin Antiphospholipid Syndrome)**
- 1° Ricercatore nello studio **“Fragmin e trattamento della TVP : Studio Clinico di Confronto, Terapia Domiciliare vs Terapia Ospedaliera “**
- 1° Ricercatore nel **“VTE Registry”**
- 1° Ricercatore studio prospettico collaborativo **EPICA**
- 1° Ricercatore nello studio **RIVER**
- 1° Ricercatore nello studio MAS**
- 1° Ricercatore studio Siset VAX COVID-19**

Appartenenza a società scientifiche

- Siset** ( Società Italiana per lo studio dell’Emostasi e delle Trombosi)
- ISTH** (International Society on Thrombosis and Haemostasis)
- F.C.S.A.** (Federazione Centri Sorveglianza pazienti Anticoagulati)
- A.I.C.E.** (Associazione Italiana Centri Emofilia)

**Incarichi società scientifiche**

Ott 2021 – Presente Vice-Presidente Nazionale FCSA

Nov 2015 – 2021 Membro consiglio direttivo FCSA

Ott 2016 – Presente Revisore dei conti Siset

2016 - Presente Verificatore accreditamento FCSA

**Altri Incarichi**

Giugno 2018 Nomina CTU Tribunale di Napoli NORD

Dicembre 2018 Partecipante Tavolo Tecnico Regionale Malattie Rare

**Docenze**

as 1987 – 1988	Docente Ematologia Scuola di formazione Infermieristica, “Croce Blu” c/o Ospedale Elena d’Aosta, NA
aa 1993 – 1994	Docente di “Immunoematologia” Scuola di Formazione per Infermieri, USL N 4, AV
1993 – 1994	Docente di “Otorinolaringoiatria”, per n. 10 ore annuali, al III anno del Corso per Infermieri Professionali, AV
1994 – 1995	Docente di “Otorinolaringoiatria”, per n. 10 ore annuali, al III anno del Corso per Infermieri Professionali, AV
1995 – 1996	Docente di “Immunologia”, per n. 20 ore annuali, al I anno del Corso per Infermieri Professionali, AV
1996 – 1997	Docente di “Ematologia”, per n. 10 ore annuali, al III anno del Corso per Infermieri Professionali, AV
1999/00 - ad aa 2010/11	Docente di Ematologia c/o il Polo Didattico “A.O.S.Moscati” della II Università degli Studi di Napoli – Facoltà di Medicina – Diploma Universitario di Infermiere per un totale di 165 ore ( 15h x 11 )
2019 -2020	Docente di Ematologia c/o il Polo Didattico “A.O.S.Moscati” della II Università degli Studi di Napoli – Facoltà di Medicina – Diploma Universitario di Infermiere per un totale di 15 ore
2020-21,21-22/22-23	Docente di Patologia Generale c/o il Polo Didattico “A.O.S.Moscati” della II Università degli Studi di Napoli – Facoltà di Medicina – Diploma Universitario di Infermiere per un totale di 90 ore ( 30h x 3 )
	Relatore e/o correlatore per Tesi di Laurea In: - Scienze Infermieristiche - Scienze Biologiche
Mar 2012	Ha tenuto lezioni sul tema:” Le patologie vascolari: approcci e strategie attuali” presso l’Ordine dei Farmacisti della Provincia di Avellino.
ECM	Dal 2002 ad oggi ha espletato i crediti in Educazione Continua in Medicina
Partecipazione a Convegni come uditore	220
Partecipazione a Convegni come relatore	90
<b>Ultime partecipazioni a Conferenze e Congressi</b>	<p><b>34° Congresso nazionale della Federazione dei Centri per la diagnosi della trombosi e della Sorveglianza delle terapie Antitrombotiche (FCSA) 28-30 Settembre 2023 Firenze (Moderatore e Relatore)</b></p> <p><b>XXVII Congresso Nazionale Siset 2022 Perugia (Relatore)</b></p> <p><b>Bleeding and Thrombosis care 2022</b></p> <p><b>Castellammare di Stabia 2020 (Moderatore)</b></p> <p><b>32° Congresso Nazionale FCSA 2021 (Relatore)</b></p> <p><b>FAD asincrona: La duplice via di inibizione antitrombotica per la prevenzione cardio-cerebro-vascolare</b></p> <p><u>Responsabile scientifico 2021</u></p> <p><b>Bleeding and Thrombosis care 2020</b></p> <p><b>Castellammare di Stabia 2020 (Moderatore)</b></p> <p><b>XXVI Congresso Nazionale Siset virtuale (Moderatore)</b></p> <p><b>31° Congresso Nazionale FCSA virtuale 2020 (Moderatore)</b></p> <p><b>Forum Risk Management :La Sanità che cambia</b></p>



Firenze 2019 (Relatore)

## Pubblicazioni

Autore e co-autore di Pubblicazioni, Comunicazioni Orali / Poster su riviste nazionali ed internazionali (Tot. 114)

Autore di una monografia su Eparine

Dal 2015 ad oggi autore di capitoli della "GUIDA alla Terapia Antitrombotica" della FCSA

Autorizzo il trattamento dei miei dati personali ai sensi dell'art. 13 d.lgs.30 giugno 2003 n. 196 – Codice in materia di protezione dei dati personali" e dell'art. 13 GDPR 679/16 – "Regolamento europeo sulla protezione dei dati personali

Il sottoscritto è a conoscenza che, ai sensi dell'art.26 della L 15/68, le dichiarazioni mendaci, la falsità negli atti e l'uso di atti falsi sono puniti ai sensi del codice penale e delle leggi speciali.

## ALLEGATI

Da esibire in caso di richiesta

- Elenco convegni come uditore n.172
- Elenco Convegni come relatore e/o moderatore n. 95
- Elenco Trial Clinici n. 6
- Elenco ECM
- Attestazione docenze
- Copia della laurea e qualifiche conseguite

## CURRICULUM VITAE



### INFORMAZIONI PERSONALI

Nome CLEMENTE MICHELE ANTONIO  
Indirizzo PIAZZETTA SINISGALLI, 3 , 75100 MATERA (MT), ITALY  
C.F. : CLMMHL64H13F052E

Telefono +39099.8297243 cell.+39 3293194165  
Fax +39099.8296100  
E-mail [cardiost@libero.it](mailto:cardiost@libero.it), [michele.clemente@asmbasilicata.it](mailto:michele.clemente@asmbasilicata.it)  
PEC: clemente.michele@pec.omceomatera.it

Nazionalità italiana

Data di nascita 13 06 1964

### ESPERIENZA LAVORATIVA

DAL 4 MARZO 2016 A TUTT'OGGI RESPONSABILE STRUTTURA SEMPLICE  
DIPARTIMENTALE UTIC DEL P.O. MADONNA DELLE GRAZIE - MATERA

DAL 20 OTTOBRE 2014 AL 3 MARZO 2016 REFERENTE DEL DIRETTORE  
PER LA TERAPIA INTENSIVA CORONARICA (UTIC) DEL P.O. MADONNA DELLE GRAZIE  
DI MATERA

DAL 21/03/2011 RESPONSABILE DELL' UNITA OPERATIVA SEMPLICE "IMAGING  
CORONAROGRAFICO NON INVASIVO ED ELETTROFISIOLOGIA" AFFERENTE ALLA U.O.  
DI CARDIOLOGIA E UTIC DEL PRESIDIO OSPEDALIERO DI MATERA (DELIBERA N° 340 DEL  
21/03/2011) TALE INCARICO SI E' CONCLUSO IL 31/08/2015

DAL 10 MAGGIO 2006 AL 20/10/2014 REFERENTE DI TUTTE LE ATTIVITA'  
AMBULATORIALI E SPECIFICAMENTE DELL'AMBULATORIO PER IL CONTROLLO  
DEI PACE-MAKER E DEFIBRILLATORI IMPIANTABILI CHE HO ORGANIZZATO  
COMPLETAMENTE ANCHE DA UN PUNTO DI VISTA INFORMATICO

DAL 29 DICEMBRE 1993 A TUTT ' OGGI , DIRIGENTE MEDICO DI 1° LIVELLO PRESSO LA  
U.O. DI CARDIOLOGIA ED UTIC DEL P.O. DI MATERA ASSUNTO IN QUALITÀ DI AIUTO  
CORRESPONSABILE .

DAL 1 APRILE 1993 AL 30 NOVEMBRE 1993 ASSISTENTE MEDICO DI CARDIOLOGIA C/O  
L'ISTITUTO DI MALATTIE DELL'APPARATO CARDIOVASCOLARE DEL POLICLINICO DI  
BARI

DAL 1 APRILE 1992 AL 30 GIUGNO 1992 E DAL 1 SETTEMBRE 1992 AL 30 NOVEMBRE  
1992 SOSTITUTO MEDICO DI GUARDIA MEDICA ASL TA/1

SETTEMBRE E NOVEMBRE 1991, FEBBRAIO E LUGLIO 1992, FEBBRAIO 1993  
SOSTITUTO MEDICO DI MEDICINA GENERALE USL TA/1

DAL 4 MAGGIO 1990 AL 3 AGOSTO 1991 UFFICIALE MEDICO DI COMPLEMENTO DI

PRIMA NOMINA PRESSO GLI OSPEDALI MILITARI DI NAPOLI, CASERTA, BARI

- Nome e indirizzo del datore di lavoro  
ASM Matera, C.da Cattedra Ambulante, 75100, Matera
- Tipo di azienda o settore  
ASM Matera - Ospedale "Madonna Delle Grazie" – Cardiologia -UTIC
- Tipo di impiego  
Medico Cardiologo a Tempo indeterminato
- competenze e settori di attività  

DAL 1993 ESEGUO IMPIANTI DI PM/ICD ANCHE BIVENTRICOLARI E HO ALTA COMPETENZA NELLE ATTIVITA' DI ELETTROFISIOLOGIA DI BASE, NEGLI STUDI ELETTROFISIOLOGICI TRASESOFAGEI ED ENDOCAVITARI, ALTA CONOSCENZA DELLE ATTIVITA' DIAGNOSTICHE DI BASE IN CARDIOLOGIA (ECG, ECOCARDIOGRAMMA 2D-DOPPLER, TEST DA SFORZO, CONTROLLO DEI PACE-MAKER ED ICD ANCHE BIVENTRICOLARI, ESEGUO COSTANTEMENTE CARDIOVERSIONE ELETTRICA DI ARITMIE, TORACENTESI EVACUATIVE, COMPLETA CAPACITA' DI GESTIONE DI ACCESSI VENOSI ED ARTERIOSI. OTTIMA CONOSCENZA DEI PDTA RELATIVI A PZ ISCHEMICI DA SOTTOPORRE A CORONAROGRAFIE ALLA GESTIONE DELLE PATOLOGIE CARDIOLOGICHE ACUTE E CRONICHE.
- Principali mansioni e responsabilità  

COME RESPONSABILE DELL' U.O.S.D. DI UTIC MI OCCUPO QUOTIDIANAMENTE DELL'ORGANIZZAZIONE DELLA STRUTTURA SEMPLICE DIPARTIMENTALE E ADEGUO PERSONALMENTE TUTTI I PERCORSI DIAGNOSTICO-TERAPEUTICI DELLE PRINCIPALI CONDIZIONI PATOLOGICHE CARDIOLOGICHE. CONDIVIDENDOLI CON LE ALTRE UNITA' OPERATIVE DEL DIPARTIMENTO DI EMERGENZA/URGENZA COME IL PRONTO SOCCORSO, LA RIANIMAZIONE E LA MEDICINA D'URGENZA.

FONDAMENTALE INOLTRE, E'' LA GESTIONE CLINICA DEI PAZIENTI CRITICI RICOVERATI DAL PRONTO SOCCORSO, DALLA RETE DEL 118 O TRASFERITI DALLA DEGENZA CARDIOLOGICA E/O DAGLI ALTRI REPARTI DELL'OSPEDALE DI MATERA O DEGLI OSPEDALI LIMITROFI, ANCHE PUGLIESI (LA NOSTRA UTIC È CENTRO "HUB" DELLA RETE D'EMERGENZA).

DAL MOMENTO DEL MIO INSEDIAMENTO HO RIVISTO PERSONALMENTE E REDATTO TUTTI I PROTOCOLLI DIAGNOSTICO-TERAPEUTICI DELLA U.O.S.D. IN PARTICOLARE:

  - 1) PROTOCOLLO DI PREVENZIONE DEL DANNO RENALE PER I PAZIENTI DA SOTTOPORRE AD ESAME CORONAROGRAFICO (PREVENZIONE DELLA CIN)
  - 2) PROTOCOLLO DI PREPARAZIONE DEI PAZIENTI ALLERGICI ALL'ESECUZIONE DELL'ESAME CORONAROGRAFICO
  - 3) PROTOCOLLO DI GESTIONE DEI PAZIENTI CON SHOCK (ANCHE ATTRAVERSO L'ADOZIONE DI UNA PRECISA TEMPSTICA NELLA RACCOLTA DATI RELATIVA AI "PARAMETRI VITALI" DEI PAZIENTI E DELLE CONSEGUENTI RISPOSTE TERAPEUTICHE TUTTO SECONDO LE PIU' RECENTI INDICAZIONI DELL'AREA EMERGENZA A.N.M.C.O.
  - 4) PROTOCOLLO DEL DOLORE TORACICO NEL DIPARTIMENTO DI EMERGENZA

HO SOSTANZIALMENTE INFORMATIZZATO MOLTE DELLE PROCEDURE DELLA CARTELLA CLINICA UTIC (PAGINA DELL'ANAMNESI, DELL'ESAME OBIETTIVO, IL FOGLIO DI TERAPIA, I FOGLI INFORMATIVI DELLE PROBLEMATICHE DEI PAZIENTI TRASFERITI IN ALTRI REPARTI

DA QUANDO NE HO LA GESTIONE SI E' FORTEMENTE INCREMENTATO L'UTILIZZO DI METODICHE STRUMENTALI AVANZATE PER LA GESTIONE DEI PAZIENTI CRITICI (CPAP, BIPAP, DIFFERENTI TECNICHE DI DIALISI, CONTROPULSATORE) IN COMPLETA O SOSTANZIALE AUTONOMIA SIA DA PARTE MEDICA CHE INFERMIERISTICA.

ANCHE SULLA BASE DI UN RICONOSCIMENTO DI LEADERSHIP DA PARTE DEI MIEI COLLEGHI HO SEMPRE STIMOLATO, QUESTI, A FREQUENTARE MASTER UNIVERSITARI SULLA "GESTIONE DEI PAZIENTI IN TERAPIA INTENSIVA" (DUE COLLEGHE HANNO INFATTI OTTENUTO TALI RICONOSCIMENTI IN DUE PRESTIGIOSE UNIVERSITA' ITALIANE).

ORGANIZZO, INOLTRE, FREQUENTI INCONTRI PER ANALIZZARE PARTICOLARI CASI CLINICI DI PAZIENTI RICOVERATI PRESSO LA U.O.S.D. DA ME DIRETTA.

HO ORGANIZZATO UN CORSO PER MEDICI ED INFERMIERI SULLA "RICERCA ECO-GUIDATA DEGLI ACCESSI VENOSI".

FACILITO, INOLTRE, LA PARTECIPAZIONE A CORSI O CONGRESSI DEL PERSONALE MEDICO ED INFERMIERISTICO

## ISTRUZIONE E FORMAZIONE

20/07/1989

**Laurea in Medicina e Chirurgia** (Università di Bari; 110/110) (tesi in Cardiologia)

Novembre/1989

**Abilitazione professionale** Università di Bari

30/07/1993

**Diploma di Specializzazione in Cardiologia** (Università di Bari, 50/50)

14/09/2003

**Diploma di Istruttore "Basic Life Support and Early Defibrillation (B.L.S.-D.)** (Università di Torvergata - ROMA)

### *Attività di Studio*

### *Pubblicazioni e ricerca*

**Studio COMET** "Comparison of carvedilol and metoprolol on clinical outcomes in patient with chronic heart failure in the Carvedilol or Metoprolol European Trial (COMET): randomized controlled trial" **Lancet 2003; 362: 7-13** in qualità di **PRINCIPAL INVESTIGATOR**

**Studio BLITZ 2.** **European Heart Journal (2006) 27,393-405** in qualità di **Medico Responsabile** per l'U.O. di Cardiologia- Utic

**GISSI – AF** " Randomized, Prospective, Parallel group, Placebo-controlled, multi-center study on the use of valsartan an angiotensin II AT1-receptor blocker in the prevention of atrial Fibrillation recurrence" **N Engl J Med 2009; 360:1606-1617** in qualità di **Principal Investigator** .

**Studio PREFER in VTE** "the management of acute venous thromboembolism in clinical practice" **Thromb haemost 2017; 117 (07):1326-1337.** in qualità di **Principal Investigator**

**Studio RELAX-AHF-2** "Effects of serelaxin in patient with Acute Heart Failure" **N ENGL J MED 2019;381:716-26.** in qualità di **Co-investigatore**

**Studio ETNA AF-EUROPE** "Non interventional study on Edoxaban treatment in Routine Clinical practice for patients with non valvular atrial fibrillation". *European Heart Journal-Cardiovascular Pharmacotherapy* (2021) 7,f30-39. in qualità di **Principal investigator**

"Dati di un anno di follow up dei pazienti italiani con fibrillazione atriale trattati con edoxaban nello studio ETNA-AF EUROPE". *G.Ital Cardiol* 2020;21. in qualità di **Principal investigator**

**Studio COPE** "contemporary clinical management of acute pulmonary embolism: the COPE study. *Intern Emerg Med.* 2022 Apr;**17(3):715-723. doi: 10.1007/s11739-021-02855-0. Epub 2022 Jan 4.** in qualità di **Principal investigator**

**Progetto Nazionale di Prevenzione Cardiovascolare "TRUCK TOUR BANCA DEL CUORE 2017-2018-2019"** della "Fondazione per il tuo Cuore" dell'ANMCO

**Studio SANTORINI** "treatment of high and very high risk dyslipidemic patient for the prevention of cardiovascular Events in Europe- a Multinational observation study. In qualità di **Principal Investigator (in press)**

**E' stato relatore ed autore dei seguenti lavori editi a stampa :**

- "EFFICACY AND DURATION OF ACTION OF SUSTAINED-RELEASE DILTIAZEM IN PATIENTS WITH CHRONIC STABLE EFFORT ANGINA" (*Current Therapeutic Research*, Vol 54, No 6, December 1993) **Coautore**
- "PREDICTION OF MORTALITY IN MILD TO MODERATELY SYMPTOMATIC PATIENT WITH LEFT VENTRICULAR DYSFUNCTION. The role of the New York Association classification, cardiopulmonary exercise testing, two-dimensional echocardiography and Holter monitoring." (*European Heart Journal* (1994) 15, 1089-1095) **Coautore**
- "SINDROME ACQUISITA DA QT LUNGO SECONDARIA A PROCESSI ESPANSIVI INTRACRANICI: "CASE REPORT" (Atti del Congresso Nazionale di Cardiologia I° Congresso congiunto dell'AIC e del GIA Napoli 18/20 Aprile 1996) **Coautore**
- FISIOPATOLOGIA DELLO SCOMPENSO (Linee guida regionali (della Basilicata) per la gestione dello scompenso cardiaco). **Coautore**
- A PATHOGNOMONIC CASE OF ISOLATED ACUTE RIGHT VENTRICULAR INFARCTION (*International Cardiovascular Forum Journal* 14 (2018) **Coautore**
- LDL-C goal sempre più bassi: problemi neurologici in agguato? (*CardioTalk – Bloomsday: Focus On* 2/2020) **Autore**

## Abstract

- **49° CONGRESSO NAZIONALE ANMCO ( Rimini, 31/5 – 2/6 2018)**
- Imaging 2 – Una rara complicanza meccanica dell'infarto miocardico :uno pseudoaneurisma cardiaco perforato ( P21)
- Malattie Miocardiche e pericardiche - Un insolito caso di Miocardite (P117)
- Circolo Coronarico – Applicazione dell'ecografia intracoronarica (Intervascular Ultrasound-Ivus) nella identificazione e trattamento di uno pseudoaneurisma coronarico (P137)
- Infarto miocardico – Un caso patognomonico di infarto isolato del ventricolo destro (P138)
- **50° CONGRESSO NAZIONALE ANMCO (Rimini, 16-18 maggio 2019)**
- Cuore e piastrine : una relazione "pericolosa" (P210)
- Contemporary Clinical Management and Course of ACUTE Pulmonary Embolism: The COPE Study. **Blood 2021; 138 (Supplement 1): 3230. doi: <https://doi.org/10.1182/blood-2021-149144>.**

## Attività didattica

- **Attività di didattica presso il corso di Laurea Triennale in fisioterapia dell'Università degli studi di Bari**, sede decentrata di Matera negli A.A: 2006-2007, 2007-2008, 2008-2009, 2009-2010, per un totale 12 ore di lezioni frontali per anno
- **Incarico per docenza al Corso di Laurea in Infermieristica dell' Università degli studi di Foggia**, sede decentrata di Matera negli A.A. **2018 – 2019, 2019-2020**, per un totale di 10 ore di lezioni frontali per anno

## ATTIVITÀ ASSOCIATIVA

E' stato per due mandati (2008-2010 e 2010-2012) componente del Consiglio Direttivo dell'ANMCO (Associazione Nazionale dei Cardiologi Ospedalieri , Sezione della Regione Basilicata)

## Attività Gestionale

**Nel periodo Giugno 2000-Aprile 2001**, insieme con altri Colleghi di reparto, ha prestato servizio di Consulenza Cardiologia presso i Presidi Ospedalieri di Castellaneta (TA) e di Massafra (TA), nell'ambito di una convenzione stipulata a tal fine fra la ASL TA/1 e la ASL MT/4 ed in orario distinto da quello comunemente svolto presso l'Ospedale di Matera; durante tale periodo oltre ad eseguire le attività richieste di tipo strettamente cardiologico (visite cardiologiche, attività diagnostiche, consulenza per il Pronto Soccorso, attività di reperibilità diurna e notturna, ecc) **ha svolto compito di organizzazione e di coordinamento delle attività del gruppo anche nei rapporti con i Direttori Sanitari e i Responsabili dei Servizi di Cardiologia dei Presidi Ospedalieri.**

**Il 26 Giugno 2004 ha ORGANIZZATO E DIRETTO un corso di BLS-D ESECUTORE per infermieri professionali già accreditato con ECM dal Ministero della Salute.**

**Il 27 giugno 2004 ha ORGANIZZATO E DIRETTO un corso di BLS-D ESECUTORE per medici già accreditato con ECM dal Ministero della Salute.**

**Il 06 luglio 2004 ha ORGANIZZATO E DIRETTO un corso ACLS ESECUTORE per infermieri professionali già accreditato con ECM dal Ministero della Salute.**

**Il 07 luglio 2004 ha ORGANIZZATO E DIRETTO un corso ACLS ESECUTORE per medici già accreditato con ECM dal Ministero della Salute.**

**03/02/2005 ha organizzato e presentato in qualità di COAUTORE il Protocollo Aziendale ASL Matera 4 sulla “Gestione del dolore toracico acuto non traumatico in Pronto Soccorso e nel Dipartimento di Emergenza”.**

**Dal 2006 ha organizzato con database e diretto l’Ambulatorio per il Controllo dei Pace-Maker e defibrillatori impiantabili su Direttiva del Direttore dell’U.O.**

**Novembre 2007 ha organizzato e presentato in qualità di COAUTORE il Protocollo Aziendale ASL Matera 4 “Linee guida per la gestione della Fibrillazione atriale dal Pronto Soccorso alla dimissione ospedaliera e al follow up”**

**25/10/2008 ha ORGANIZZATO e DIRETTO a Matera il Corso “CARDIOPATIA IPERTENSIVA ED ISCHEMICA, LA TERAPIA FARMACOLOGICA, IL PACE-MAKER, IL DEFIBRILLATORE ED IL MEDICO DI MEDICINA GENERALE” (ECM)**

**28 Novembre 2009 ha ORGANIZZATO e DIRETTO il Corso Teorico-Pratico di “Valutazione del paziente iperteso ed ischemico con defibrillatore (ICD)” (ECM)**

**Il 15-16 Ottobre 2010 ha ORGANIZZATO E DIRETTO con ruolo di Responsabile Scientifico la I edizione del Congresso a caratura Nazionale “ Il Cuore nei Sassi” (ECM)**

**Il 08-09 Ottobre 2011 ha ORGANIZZATO E DIRETTO con ruolo di responsabile Scientifico la II edizione del Congresso a caratura Nazionale “ Il Cuore nei Sassi” (ECM)**

**Il 21 Gennaio ed il 09 Giugno 2012 ha ORGANIZZATO E DIRETTO due edizioni del Corso ECM “La Cardiologia al Femminile”.**

**Il 20-21 Ottobre 2012 ha ORGANIZZATO E DIRETTO con ruolo di Responsabile Scientifico la III edizione del Congresso a caratura Nazionale “ Il Cuore nei Sassi” (ECM)**

**Il 19 gennaio 2013 ha ORGANIZZATO E DIRETTO il corso ECM “La Cardiologia al Femminile”**

**Il 18-19 ottobre 2013 ha ORGANIZZATO E DIRETTO con ruolo di Responsabile Scientifico la IV Edizione del Congresso a caratura nazionale “Il Cuore nei Sassi” (ECM)**

**Il 17-18 ottobre 2014 ha ORGANIZZATO E DIRETTO con ruolo di Responsabile Scientifico la V edizione del Congresso a caratura nazionale “Il Cuore nei Sassi”**

**Il 5-6-7 novembre 2015 ha ORGANIZZATO E DIRETTO con ruolo di responsabile Scientifico il 1° CONGRESSO CONGIUNTO DELLA CARDIOLOGIA MATERANA “MATERA CARDIOLOGIA-IL CUORE NEI SASSI”**

**Il 24-25-26 novembre 2016 ha ORGANIZZATO E DIRETTO con ruolo di Responsabile Scientifico il 2° CONGRESSO CONGIUNTO DELLA CARDIOLOGIA MATERANA “MATERA CARDIOLOGIA 2016-IL CUORE NEI SASSI”**

**DAL 21 APRILE 2017 FA PARTE DEL GRUPPO TECNICO DELLA RETE IMA BASILICATA**

**Il 26 – 27 ottobre 2018 ha ORGANIZZATO E DIRETTO con ruolo di Responsabile Scientifico il CONGRESSO “IL CUORE NEI SASSI: UTIC SCIENTIFIC CULTURE 2018”**

**Il 26 settembre 2020 HA ORGANIZZATO E DIRETTO LA Fad Webinar FOCUS GROUP 3.0 “LA GESTIONE DEL PAZIENTE COMPLESSO CON DIABETE E COMORBILITA”**

**Il 29 settembre 2020 HA ORGANIZZATO E DIRETTO la Fad Webinar HF CONNECT 3.0- LA GESTIONE DEL PAZIENTE CON SCOMPENSO CARDIACO TRA CARDIOLOGO E MMG**

**Il 09 – 10 ottobre 2020 ha ORGANIZZATO E DIRETTO con ruolo di Responsabile Scientifico il CONGRESSO “ IL CUORE NEI SASSI” UTIC SCIENTIFIC CULTURE 2020**

**Il 07 – 08 ottobre 2022 ha ORGANIZZATO E DIRETTO con ruolo di Responsabile Scientifico il CONGRESSO “ IL CUORE NEI SASSI” UTIC SCIENTIFIC CULTURE 2022**

**Il 9-11 novembre 2023 ha ORGANIZZATO E DIRETTO con ruolo di Responsabile Scientifico il CONGRESSO “IL CUORE NEI**



## SASSI' UTIC SCIENTIFIC CULTURE 2023

### Corsi e Congressi

E' stato relatore /moderatore nei seguenti corsi e congressi:

- Relatore e moderatore in oltre 200 Congressi Regionali, Extraregionali e Nazionali in carriera
- **Ha partecipato a oltre 190 Congressi Italiani ed Internazionali**

### Settori di Attivita'

Gestione clinica dei pazienti acuti e cronici, Costante utilizzo della Diagnostica cardiologica di base e di elettrostimolazione. Padronanza importante dei pz con grave e avanzato scompenso cardiaco e dell'aritmologia, Padronanza della gestione dei pz con cardiopatia ischemica e delle problematiche della Trombosi ecc

MADRELINGUA	ITALIANO
ALTRA LINGUA	INGLESE
• Capacità di lettura	BUONO
• Capacità di scrittura	BUONO
• Capacità di espressione orale	BUONO
CAPACITÀ E COMPETENZE RELAZIONALI	OTTIME E RICONOSCIUTE LE CAPACITÀ RELAZIONALI CON I COLLEGHI E COLLABORATORI; NOTEVOLE PREDISPOSIZIONE AL LAVORO IN TEAM
CAPACITÀ E COMPETENZE TECNICHE	<ul style="list-style-type: none"><li>• Inserito in numerose attività mediche e con contatti con numerose personalità della cultura medica nazionale, come si evince dai numerosi congressi organizzati in sede a valenza Nazionale e dalla costante partecipazione come relatore ai congressi nazionali ANMCO.</li><li>• Piena padronanza delle attività di elettrostimolazione ed elettrofisiologia di base e dei relativi PDTA sulle problematiche aritmologiche (dal 1993 primo operatore in elettrostimolazione)</li><li>• Completa conoscenza dei PDTA relativi ai pazienti ischemici trattati con rivascolarizzazione in emodinamica e gestione di tutte le problematiche relative agli stessi, anche in considerazione del ruolo di responsabile dell'UTIC dal 2016</li><li>• Competenza della gestione e definizione dei PTDA di pazienti con emergenze/urgenze cardiologiche</li><li>• Ottimo rapporto con le altre Unità di emergenza dell'Ospedale di Matera e dei Centri Spoke cardiologici della provincia di Matera ma anche degli altri presidi della Basilicata e della vicina Puglia (ho tra l'altro partecipato alla stesura dell'ACCORDO DI CONFINE CON LA PUGLIA per consentire una più rapida riperfusione dei pz con</li></ul>

STEMI delle aree limitrofe all'Ospedale Madonna delle Grazie che è ancora oggetto di valutazione politica tra le due Regioni (Basilicata e Puglia)

- Piena capacità di gestione del personale medico ed infermieristico dedicato (anche in relazione al ruolo di Responsabile da circa 4 aa e prima come Referente della UOSD di UTIC).
- Piena capacità di innovare tecnologicamente una U.O. come evidente dall'incremento dell'uso di apparecchiature tecnologiche della UTIC da me diretta che ha acquisito, su mia richiesta, CPAP/BIPAP dedicate, prima non presenti, e gestisce frequentemente, in sostanziale autonomia apparecchi di dialisi di altre Unità Operative nonché il contropulsatore
- Buona gestione delle problematiche informatiche (Quasi completata la informatizzazione delle attività cliniche nella UTIC da me diretta in attesa di attivare la cartella clinica ASM)
- Completa conoscenza delle attività ambulatoriali Ospedaliere in considerazione del fatto di essere stato per 8 anni il Referente per il Direttore dell'ambulatorio della U.O. di Cardiologia con sviluppo della gestione della prevenzione primaria e secondaria anche nella popolazione con età avanzata. La riorganizzazione delle attività ambulatoriali ha portato alla strutturazione dell'ambulatorio per i pazienti con PM/ICD, prima non esistente, e alla nascita dell'ambulatorio per i pazienti con Ipertensione arteriosa polmonare.
- Ottimo rapporto con i MMG con cui ho organizzato numerosi eventi ECM per definire, con loro, i percorsi per le diverse patologie cardiologiche croniche come per lo scompenso cardiaco.
- Grande interesse da sempre per la ricerca e personale partecipazione a molti degli Studi a cui ho partecipato l'U.O. di Cardiologia sia come "Principal Investigator" che come Co-investigatore
- Competenza sull'Utilizzo degli strumenti di Budget e raggiungimento degli Obiettivi.
- Conoscenza degli aspetti della sicurezza dei lavoratori e del rischio di infezioni.
- Grande attenzione alla formazione interna del personale medico-infermieristico
- Grande capacità di promuovere un clima collaborativo finalizzato a definire un'integrazione importante di tutto il personale.

*Il sottoscritto/o Michele Clemente Autorizza il trattamento dei dati personali contenuti nel mio curriculum vitae in base all'art. 13 del D. Lgs. 196/2003 e s.m.i. di cui all'art. 13 del Regolamento UE 2016/679 relativo alla protezione delle persone fisiche con riguardo al trattamento dei dati personali.*

*Consapevole, inoltre, delle sanzioni penali per il caso di dichiarazioni mendaci ai sensi degli artt. 483 e 495 cp e delle Leggi speciali di cui al D.P.R. 445/2000, dichiaro che quanto riportato nel presente documento corrisponde a verità.*

Matera, 11/07/2024

Dr. Michele Antonio Clemente



## CURRICULUM VITAE DEL PROF. GIOVANNI DE PERGOLA



FORMATO EUROPEO PER IL CURRICULUM VITAE

### INFORMAZIONI PERSONALI

Nome Giovanni De Pergola  
Indirizzo Privato Via Putignani 236, 70122 Bari  
Telefono 3477964436  
E-mail [gdepergola@libero.it](mailto:gdepergola@libero.it), [giovanni.depergola@uniba.it](mailto:giovanni.depergola@uniba.it)  
[giovanni.depergola@irccsdebellis.it](mailto:giovanni.depergola@irccsdebellis.it)  
Nazionalità Italiana  
Luogo e Data di nascita Bari, 13/05/1955

CF DPRGNN55E13A662

1° ENTE DI APPARTENENZA UNIVERSITA' DEGLI STUDI DI BARI, PIAZZA UMBERTO 1°, 1, 70121 BARI

2° ENTE DI APPARTENENZA IRCCS SAVERIO DE BELLIS, Via Turi 27, 70013 CASTELLANA GROTTA,  
BARI

## RUOLO ASSISTENZIALE

Dal 1 Gennaio del 2021 ha dato avvio all'attività assistenziale presso l'I.R.C.C.S. "Saverio De Bellis", Ente Ospedaliero Specializzato in Gastroenterologia giusta Convenzione tra Università degli Studi di Bari A. Moro, Azienda Ospedaliera Universitaria Consorziale Policlinico di Bari Giovanni XXIII e I.R.C.C.S. "Saverio de Bellis", dove gli è stata attribuita una U.O.S. di "Medicina Interna e Geriatria"

## RUOLO UNIVERSITARIO

E' Professore Associato del settore MED/09, Medicina Interna, della Scuola di Medicina e Chirurgia della Università degli Studi di Bari "Aldo Moro" dal 2002. Afferisce al Dipartimento di Scienze Mediche e Oncologia Umana (DIMO)

## SPECIALIZZAZIONE

- Endocrinologia

## PRECEDENTE RUOLO E RELATIVA ATTIVITA' ASSISTENZIALE PRESSO IL POLICLINICO DI BARI

- *Da Marzo 2011 a Novembre 2020*  
Professore associato MED/09 - Medicina Interna presso la sezione di Medicina Interna e Oncologia Clinica, Unità Operativa Complessa di Oncologia Medica Universitaria (Direttore prof. Franco Silvestris), con attribuzione di "alta professionalità" da parte del Policlinico di Bari nel 2018, svolgendo attività assistenziale a tempo pieno di reparto, ambulatorio e guardie interdivisionali. Ha sostituito il Direttore con incarico di direzione di struttura complessa in caso di sua assenza.
- *Da Novembre 2002 a Marzo 2011*  
Professore associato MED/09 - Medicina Interna presso la sezione di Medicina Interna e Oncologia Clinica - Unità Operativa Complessa di Medicina Interna Universitaria "Michele Bufano" (Direttore: prof. Franco Silvestris), svolgendo attività assistenziale a tempo pieno di reparto, ambulatorio e guardie interdivisionali.
- *Da Luglio 2001 a Ottobre 2002*  
Ricercatore confermato MED/09 - Medicina Interna presso la Sezione di Medicina Interna, Endocrinologia e Malattie Metaboliche (Direttore: prof. Riccardo Giorgino), con attività assistenziale a tempo pieno di reparto, ambulatorio e guardie interdivisionali.
- *Da Ottobre 1993 a Luglio 2001*  
Funzionario tecnico MED/13 - Endocrinologia, a tempo pieno, presso la Sezione di Medicina Interna, Endocrinologia e Malattie Metaboliche - (Direttore: prof. Riccardo Giorgino) con attività assistenziale di reparto, ambulatorio e guardie interdivisionali.
- *Da Gennaio 1990 a Ottobre 1993*  
Collaboratore tecnico MED/13 - Endocrinologia a tempo pieno presso la Clinica Medica generale e Terapia Medica III (Direttore: prof. Riccardo Giorgino)

## ALTRI RUOLI ACCADEMICI

2019	<b>Componente della Commissione Giudicatrice</b> per il conferimento del titolo di Dottore di Ricerca in Scienze Biologiche Cliniche e Sperimentali XXXI ciclo SSD MED/09 - Scuola di Dottorato di Scienze della Vita e della Salute - Dipartimento di Medicina - Università degli Studi di Verona
Dal 2015 al 2017	<b>Presidente del Consiglio dei corsi di classe nelle professioni sanitarie</b> dell'Area tecnico-assistenziale SNT/03 della Università degli Studi di Bari
2016	<b>Componente della Commissione Giudicatrice per il conferimento del titolo di Dottore di Ricerca</b> in "Qualità degli Alimenti e Nutrizione Umana" della Università degli Studi di Foggia
2015	<b>Presidente della Commissione di Esame di Stato per l'abilitazione professionale di medico chirurgo, Scuola di Medicina e Chirurgia</b> , per la I e II sessione dell'anno 2015 della Università degli Studi di Bari.
2015	<b>Componente della commissione per l'ammissione al AA 2015/2016 ai Corsi di Laurea in Medicina e Chirurgia e Odontoiatria e Protesi Dentaria, Scuola di Medicina e Chirurgia</b> , Università degli Studi di Bari
Dal 2008 al 2014	<b>Coordinatore del Corso di Laurea triennale di Dietistica</b> della Università degli Studi di Bari
Dall'AA 2008/2009 all'AA 2014/2015	<b>Componente del Comitato Ordinatore della Scuola di Specializzazione di Medicina Interna (MED/09)</b> della Facoltà di Medicina e Chirurgia della Università di Bari
Da Novembre 2012	<b>Componente della Commissione per la valutazione delle domande al SSD MED/09 Medicina Interna per il conferimento di incarichi di insegnamenti della Scuola di Medicina della Università di Bari</b>

## ISTRUZIONE E FORMAZIONE

- 1981 **Laurea in Medicina e Chirurgia** con il massimo dei voti (110/110) presso l'Università di Bari
- 1986 **Fellowship di 6 mesi** presso il "Laboratoire des regulations des metabolismes et nutrition", Institut de

- 1988 Physiologie, INSERM U317", Università Paul Sabatier di Tolosa, Francia
- 1988 **Specializzazione in Endocrinologia**, MED/13, con il massimo dei voti e lode
- 1988-1989 Acquisizione del titolo di **Dottore di Ricerca** in Endocrinologia, MED/13
- 1990 **Fellowship di 12 mesi** presso il "Department of Medicine 1", Università di Goteborg, Svezia, dove esercita attività di ricerca e assistenziale medica.
- 1991-1992 **"Invited Researcher" per 2 mesi** presso il "Department of Medicine 1", Università di Goteborg, Svezia.
- 1994 **Fellowship di 4 mesi** presso il "Department of Physiology", Università di Goteborg, Svezia, dove esercita attività di ricerca
- 1994 **Fellowship di 1 mese** presso il "Laboratory of Nutrition, Cancer Research Institute - Department of Medicine - Harvard Medical School", Università di Boston, Stati Uniti, dove esercita attività medica.

**RESPONSABILE SCIENTIFICO DI UNITA' DI RICERCA**

- 1987 Progetto PRIN dal titolo "Effetti del Trattamento con C-PAP su Stress del Reticolo Endoplasmico, Segnale Insulinico e Sintesi di Adipochine nel Tessuto Adiposo Sottocutaneo e in Adipociti Differenziati in Vitro da Precursori Stromali di Soggetti Obesi con OSAS" (Protocollo 200895H8S9\_003, Area 06)

**PREMI PER ONORIFICENZE (BORSE DI STUDIO)**

- 1987 Regione Puglia: Borsa di Studio per progetto di ricerca da effettuare all'estero, della durata di 4 mesi
- 1989 Consiglio Nazionale delle Ricerche (CNR): Borsa di Studio per progetto di ricerca da effettuare all'estero della durata di 6 mesi

**PREMI PER LA RICERCA**

- 1989 Società Italiana Diabetologia (SID) Premio per un abstract presentato come primo autore in occasione del 7° Congresso Nazionale della S.I.A., Roma, 1989
- 2000 Società Italiana per lo Studio della Obesità (SISO) Premio per un abstract presentato come coautore in occasione del 3° Congresso Nazionale della SISO, Bologna, 4-8 Aprile 2000

**FINANZIAMENTI PER LA RICERCA**

- 1989 Società Italiana Diabetologia (SID) Fondo per la Ricerca SID-Eli Lilly Italia (Lit. 30.000.000). Coautore del progetto "Meccanismi molecolari della insulino-resistenza nell'iperandrogenismo. Rilevanza nella patogenesi del diabete di tipo 2", presso l'Istituto di Clinica Medica, Endocrinologia e Malattie Metaboliche - Università di Bari.
- 1998-1999 Ministero dell'Università e della Ricerca Scientifica e Tecnologica (MURST) Coautore del progetto finanziato "Predizione, prevenzione ed intervento nel diabete mellito e sue complicanze". Coordinatore: Prof. Riccardo Giorgino
- 1999-2001 Ministero dell'Università e della Ricerca Scientifica e Tecnologica (MURST) Coautore del progetto finanziato "Alterazioni metaboliche, disfunzione endoteliale e complicanze vascolari nel diabete mellito". Coordinatore nazionale: Prof. Riccardo Giorgino
- 2008-2010 Cofinanziamento per Programmi di Ricerca Scientifica di Rilevante Interesse Nazionale (COFIN). E' responsabile della Unità di Ricerca del progetto finanziato "Effetti del trattamento con C-PAP su stress del reticolo endoplasmatico, segnale insulinico e sintesi di adipochine nel tessuto adiposo sottocutaneo e in adipociti differenziati in vitro da precursori stromali di soggetti obesi con OSAS" Coordinatore nazionale: Prof. Maria Rosaria Bonsignore.

**DOCENZA IN CORSI DI LAUREA E SCUOLE DI SPECIALIZZAZIONE SANITARI**

## DELLA UNIVERSITA' DEGLI STUDI DI BARI

- Dall'AA 1990/1991 a 2014/2015  
Docente di Medicina Interna nel Corso di Laurea di Medicina e Chirurgia
- Dall'AA 1990/1991  
Docente di "Nutrizione Clinica" nel Corso di Laurea di Dietistica
- Dall'AA 2005/2006  
Docente di "Scienze Tecniche Dietetiche Applicate" per due corsi integrati del Corso di Laurea di Dietistica
- Dall'AA 2006/2007  
Docente di "Scienze Tecniche Dietetiche Applicate" al 3° anno del Corso di Laurea di 1° livello in "Tecniche della Prevenzione nell'ambiente e nei luoghi di lavoro"
- AA 2011/2012  
Docente di "Scienze dell'Alimentazione" al 2° anno del CdL di Ostetricia della Facoltà di Medicina e Chirurgia
- Dall'AA 2013/2014  
Docente di "Scienze dell'Alimentazione" al 2° anno del CdL di Igiene Dentale della Facoltà di Medicina e Chirurgia
- Dall'AA 2014/2015 all' AA 2018/2019  
Docente di "Oncologia" al 2° anno del CdL di "Fisioterapia" della Facoltà di Medicina e Chirurgia
- Dall'AA 2017/2018 all'AA 2019/2020  
Docente di "Scienze Tecniche Dietetiche Applicate" nel CdL magistrale CdS "Scienze della Nutrizione per la Salute Umana" (CdL LM/61). Ha rappresentato l'area medica nella presentazione del corso (26 Settembre 2016)
- Dall'AA 2005/2006 all'AA 2006/2007  
Docente di "Metodologia applicata alle tecniche delle professioni (tecniche dietetiche)" nel 1° anno del Corso di Laurea Specialistica in Scienze Tecniche Organizzative Assistenziali, Classe 3/S
- Dall'AA 2005/2006 all'AA 2006/2007  
Docente di "Approfondimenti in metodologia applicata alle tecniche delle professioni (tecniche dietetiche)" nel 2° anno del Corso di Laurea Specialistica in Scienze Tecniche Organizzative Assistenziali, Classe 3/S
- Dall'AA 2005/2006 all'AA 2006/2007  
Docente di "Metodologie della ricerca e valutazione della qualità applicata alle tecniche delle professioni (tecniche dietetiche)" nel 2° anno del Corso di Laurea Specialistica in Scienze Tecniche Organizzative Assistenziali, Classe 3/S
- Dal 1984 al 1990  
Docente di diverse materie in ambito metabolico ed endocrinologico nella Scuola di Specializzazione di Endocrinologia della Facoltà di Medicina e Chirurgia
- Dall'AA 2002/2003 all' AA 2014/2015  
Docente di Medicina Interna nella Scuola di Specializzazione in Endocrinologia della Facoltà di Medicina e Chirurgia
- Dall'AA 2015/2016 all'AA 2017/2018  
Docente di Scienze Tecniche Dietetiche Applicate nella Scuola di Specializzazione in Endocrinologia della Facoltà di Medicina e Chirurgia
- Dall'AA 2002/2003 all'AA 2017/2018  
Docente di Medicina Interna nella Scuola di Specializzazione in Medicina Interna della Facoltà di Medicina e Chirurgia
- Dall'AA 2006/2007 all'AA 2007/2008  
Docente di "Aspetti Endocrinologici dell'Apparato Respiratorio" nella Scuola di Specializzazione in Malattie dell'Apparato Respiratorio della Facoltà di Medicina e Chirurgia
- Dall'AA 2007/2008 all'AA 2013/2014  
Docente di Medicina Interna nella Scuola di Specializzazione in Geriatria della Facoltà di Medicina e Chirurgia
- Dall'AA 2011/2012 a 2013/2014  
Docente di Medicina Interna nella Scuola di Specializzazione in Oncologia Medica della Facoltà di Medicina e Chirurgia
- Dall'AA 2007/2008 all'AA 2017/2018  
Docente di Medicina Interna nella Scuola di Specializzazione di Medicina d'Emergenza-Urgenza della Facoltà di Medicina e Chirurgia
- Dall'AA 2010/2011 all'AA 2017/2018  
Docente di Medicina Interna nella Scuola di Specializzazione di Allergologia ed Immunologia della Facoltà di Medicina e Chirurgia

- AA 2013/2014 Docente di "Salute e Alimentazione Umana" al 1° anno della Scuola di Specializzazione in "Ispezione degli Alimenti di Origine Animale" del Dipartimento di Medicina Veterinaria
  
- Dall'AA 2010/2011  
All'AA 2013/2014 Docente di Medicina Interna nella Scuola di Specializzazione di Ematologia della Facoltà di Medicina e Chirurgia
  
- Dall'AA 2010/2011  
all'AA 2017/2018 Docente di Medicina Interna nella Scuola di Specializzazione di Gastroenterologia della Facoltà di Medicina e Chirurgia
  
- Dall'AA 2010/2011  
all'AA 2014/2015 Docente di Medicina Interna nella Scuola di Specializzazione di Malattie dell' Apparato Respiratorio della Facoltà di Medicina e Chirurgia
  
- Dall'AA 2010/2011  
all'AA 2014/2015 Docente di Medicina Interna nella Scuola di Specializzazione di Malattie Infettive della Facoltà di Medicina e Chirurgia
  
- Dall'AA 2010/2011  
all'AA 2014/2015 Docente di Medicina Interna nella Scuola di Specializzazione di Nefrologia della Facoltà di Medicina e Chirurgia
  
- Dall'AA 2010/2011  
all'AA 2020/2021 Docente di Medicina Interna nella Scuola di Specializzazione di Dermatologia della Facoltà di Medicina e Chirurgia
  
- Dall'AA 2010/2011  
all'AA 2013/2014 Docente di Medicina Interna nella Scuola di Specializzazione di Malattie dell'Apparato Cardiovascolare della Facoltà di Medicina e Chirurgia
  
- Dall'AA 2010/2011  
all'AA 2013/2014 Docente di Medicina Interna nella Scuola di Specializzazione di Reumatologia della Facoltà di Medicina

### **DOCENTE IN MASTER UNIVERSITARI**

- AA 2015-2016 Docente nel Master "High Tech e Good Clinical Practice in Igiene Orale: nuove metodologie strumentali, diagnostiche e terapeutiche" della Facoltà di Medicina e Chirurgia della Università degli Studi di Bari, svolgendo un corso dal titolo "Alimentazione, salute orale e salute sistemica"
  
- Anno 2018 Docente nel Master "Med&Food: Sistemi di gestione, qualificazione, controllo e valorizzazione delle produzioni alimentari di eccellenza del Mediterraneo" della Facoltà di Medicina e Chirurgia della Università degli Studi di Bari, svolgendo un corso dal titolo "Fisiologia e patologie associate al comportamento alimentare"
  
- Dall'Anno  
2017/2018  
al 2019/ 2020 Docente per 3 anni consecutivi della disciplina "Scienze dell'Alimentazione: l'alimentazione nel paziente oncologico" nel Master Executive UNUBA "Management e funzioni di coordinamento delle professioni sanitarie".

### **DOCENTE IN MASTER NON UNIVERSITARI**

- Dall'anno 2016 E' annualmente docente nel Master in "Alimentazione e Nutrizione Umana" dell'ABAP (Ente di formazione accreditato inserito nell'Elenco della Regione Puglia degli organismo formativi accreditati, Bollettino Ufficiale Regione Puglia n. 24 del 14 Febbraio 2013)

### **DOCENTE IN CORSI DI PERFEZIONAMENTO**

- Anno 2018 Docente nel Corso di Perfezionamento "Massa magra, metabolismo proteico e aminoacidico in salute e patologia" organizzato dalla Prof.ssa Mariangela Rondanelli della Facoltà di Medicina e Chirurgia della Università degli Studi di Pavia

## PUBBLICAZIONI

• **Numero: 595**, di cui:

- a) 206 articoli in extenso pubblicati su riviste internazionali con referee ed impact factor, tra cui 50 a primo nome e 29 ad ultimo nome (quale referente dell'articolo). L'impact Factor (IF) totale di tali articoli (ultimo JCR Citation Report) è di 928,75
- b) 2 articoli originali per extenso pubblicati su riviste internazionali con referee e con RG Journal Impact
- c) 15 articoli originali per extenso pubblicati su riviste internazionali con referee e senza IF
- d) 9 Relazioni congressuali pubblicate da editori internazionali
- e) 1 Capitolo in un libro scientifico internazionale
- f) 21 Capitoli in libri siti internet scientifici italiani
- g) 6 contributi a linee guida e raccomandazioni pubblicati da gruppi scientifici accreditati
- h) 71 articoli per extenso pubblicati in riviste nazionali
- i) 39 relazioni e comunicazioni congressuali pubblicate in extenso da editori nazionali
- l) 94 abstract relativi a congressi internazionali
- m) 127 abstract relativi a congressi nazionali
- n) 3 documenti medico-scientifici realizzati con il contributo di sponsor

### CONTRIBUTI A STUDI MULTICENTRICI

#### EUROPEI

- The EURODIAB Prospective Complications Study
- PREDICTIVE Study (sezione italiana): finalizzato alla valutazione della insulin detemir

#### NAZIONALI

- MINISAL-GIRCSI Program Study Group
- MINISAL-SIIA Study Program
- Gruppo di Studio della SIE (Società Italiana di Endocrinologia) sulla funzione surrenalica nella obesità, valutata mediante risposta dell'ACTH e del cortisolo al desametasone (studio dose-risposta)
- CAMP Study: valutazione dei valori normali e percentili dello spessore del complesso intima-media della carotide nella popolazione italiana

### CONTRIBUTI A RACCOMANDAZIONI, CONSENSUS E LINEE GUIDA PUBBLICATI DA GRUPPI SCIENTIFICI ACCREDITATI

Numero: **13**, di cui:

1) 1991

Componente della Consensus Conference Italiana "Sovrappeso, Obesità e Salute", Roma, 4-6 Aprile

2) 1996-1997

Componente del Comitato di coordinamento della GISNOD (Gruppo Italiano Studio Nutrizione Obesità e Diabete della Società Italiana Diabetologia (SID) )

3) 1996

Componente del Comitato Scientifico Nazionale della Società Italiana Diabetologia (SID) )

4) Dal 1996 al 1999

Componente del Comitato di coordinamento del Gruppo di Studio "Endocrinologia della Obesità" della Società Italiana Endocrinologia (SIE)

5) 1998

Coautore del libro "Perdere peso, come orientarsi: criteri di valutazione dei programmi per il management del peso corporeo", a cura della TFOI (Task Force Obesità Italiana, composta da alcuni esperti nazionali tra cui De Pergola G), Pendragon Editore (Bologna), 273 pag, 1998

6) 1999



Coautore delle LIGIO 99 (Linee Guida Italiane della Obesità), a cura della TFOI (Task Force Obesità Italiana, composta da esperti nazionali, Pendragon Editore (Bologna), 198 pagine, 1999

7) 2000

Componente della Consensus Conference Italiana su "Criteri Diagnostici del Diabete Mellito" della Società Italiana Diabetologia (SID)

8) 2004

Componente della Consensus "Obesità, sindrome plurimetabolica e rischio cardiovascolare: Consensus sull' inquadramento diagnostico-terapeutico. Raccomandazioni per la prevenzione, la diagnosi e la terapia dell'eccesso di peso e delle patologie ad esso associate", a cura di un Expert Panel (76 esperti nazionali tra cui De Pergola G): Pubblicazione effettuata con il patrocinio del Ministero della Salute, 2004

9) 2008

Coautore del testo "Best Practice: Obesità", a cura di un Expert Panel dell'Istituto Italiano di Ricerche Cliniche ed Epidemiologiche (sito:www.istitutoricerche.it), 2008

10) 2013

Coautore delle "Linee Guida per l'attività fisica finalizzata alla prevenzione ed al trattamento del sovrappeso e della obesità in età adulta" realizzato della Sezione Puglia della SIO (Società Italiana Obesità): 11 autori tra cui De Pergola G, Cacucci Editore (Bari), 2013

11) 2016

Componente del Gruppo di Lavoro "Nutraceutica ed Endocrinologia" dell'Associazione Medici Endocrinologici (AME)

12) 2016

Coautore delle Linee Guida AACE/ACE: Linee Guida di Pratica Clinica dell'American Association of Clinical Endocrinologists e American College of Endocrinology: Trattamento Medico dei Pazienti con Obesità. Traduzione e adattamento italiano a cura dell'Italian AACE Chapter, con il supporto di Associazione Medici Endocrinologi (AME)

Attanasio R, Borretta G, Chianelli M, Cuttica CM, De Pergola G, Marucci S, Papini E  
AACE/ACE LG Obesità, Endocr Pract, 22 (suppl 3) 1, 2016

13) 2019

Componente del Gruppo di Lavoro "Diabete, Obesità e DCA" dell'AME (Associazione Medici Endocrinologici)

**COMPONENTE DEL BOARD  
SCIENTIFICO DI RIVISTE  
SCIENTIFICHE  
INTERNAZIONALI**

Dal 2001 al 2003 • Diabetes, Nutrition & Metabolism

Dal 2008 al 2013 • Mediterranean Journal of Nutrition and Metabolism (Springer)

Dal 2018 • Endocrine, Metabolic & Immune Disorders – Drug Targets

Dal 2021 • Nutrients

**COMPONENTE DI SPIN-OFF  
UNIVERSITARI**

Dal 2014 ha l'incarico di rappresentare l'Università degli Studi di Bari "Aldo Moro" nel Consiglio di Amministrazione della Società MED & Food C.Q. srl - Spin Off dell'Università degli Studi di Bari

**COMPONENTE DEL  
COMITATO SCIENTIFICO DI  
RIVISTE SCIENTIFICHE  
NAZIONALI**

Dal 2008 • Italian Journal of Primary Care (IJPC)

**COMPONENTE DEL  
COMITATO SCIENTIFICO DI  
RIVISTE SCIENTIFICHE  
NAZIONALI**

Dal 2010 al 2012: Componente del Comitato Socio-Sanitario Nazionale della Società Italiana di Diabetologia (SID)

Dal 2017 al 2018: Componente del Comitato Scientifico Nazionale della Società Italiana di della Obesità (SIO)

**COMPONENTE DEL  
CONSIGLIO DIRETTIVO DI  
SOCIETA' SCIENTIFICHE  
NAZIONALI**

1996-2000 • Eletto nel Consiglio Direttivo Nazionale della Società Italiana per lo Studio della Obesità (SISO).

2000-2004 • Eletto nel Consiglio Direttivo Nazionale della Società Italiana di Diabetologia (SID)

2004-2008 • Eletto nel Consiglio Direttivo Nazionale della Società Italiana dell'Obesità (SIO)

2018-2022 • Eletto nel Consiglio Direttivo Nazionale della Società Italiana dell'Obesità (SIO)

**SEGRETARIO DEL  
CONSIGLIO DIRETTIVO DI  
SOCIETA' SCIENTIFICHE  
NAZIONALI**

1998-2000 • Segretario del Consiglio Direttivo Nazionale della Società Italiana di Diabetologia (SID)

2006-2008 • Segretario del Consiglio Direttivo Nazionale della Società Italiana dell'Obesità (SIO)

**PRESIDENTE DEL  
CONSIGLIO DIRETTIVO DI  
SEZIONI REGIONALI DI  
SOCIETA' SCIENTIFICHE  
NAZIONALI**

2009-2010 • Presidente della sezione pugliese della Società Italiana di Diabetologia (SID)

2012-2015 • Presidente della sezione pugliese della Società Italiana Obesità (SIO)

Dal 2016-2018 • Rieleto Presidente della sezione pugliese della Società Italiana Obesità (SIO)

**COMPONENTE DI  
COMMISSIONI REGIONALI  
DEL DIPARTIMENTO  
PROMOZIONE DELLA  
SALUTE DELLA REGIONE  
PUGLIA**

Triennio 2017-2020 • Componente della Commissione Regionale d'Appello (avverso il giudizio di non idoneità alla pratica sportiva agonistica quale specialista in Medicina Interna) del Dipartimento Promozione della Salute, del Benessere Sociale e dello Sport per Tutti, Sezione della Promozione della Salute e del Benessere

**COMPETENZE LINGUISTICHE**

**Altre lingue oltre la  
madrelingua**

Inglese e Francese

22/11/2021

**Giovanni De Pergola**

# 2023



**Dott. DOMENICO DELL'EDERA**

**Codice fiscale: DLLDNC68S27F052N**

Responsabile UOD Laboratorio di Genetica Medica ed Immunogenetica.

Presidio Ospedaliero "Madonna delle Grazie" – Matera.

Azienda Sanitaria di Matera (ASM).

Contrada Cattedra Ambulante.

Tel. 0835253439.

Reperibilità: 3392048017 – 3735289499.

Codice fiscale: DLLDNC68S27F052N

mail: [domenicodelledera68@gmail.com](mailto:domenicodelledera68@gmail.com) – pec: domenico.delledera@biologo.onb.it

## **CURRICULUM VITAE EUROPASS:**

***Tutte le dichiarazioni ed informazioni riportate vengono rese ai sensi del DPR 445/2000 quale dichiarazione sostitutiva di autocertificazione e di notorietà***

## Curriculum Vitae

**ORCID ID:** <https://orcid.org/0000-0002-0604-5512>.

**ID Autore SCOPUS:** 16038585300.

**H INDEX:** 13.

**Citazioni:** 556.

**Documents:** 40.

## Informazioni personali

Nome/ Cognome	<b>Domenico DELL'EDERA</b>		
Codice fiscale	DLLDNC68S27F052N		
Indirizzo	Via Taranto, 15/l 75100 Matera		
Telefono	0835/381430	Cellulare:	373/5289499 – 339/2048017
E-mail	<a href="mailto:domenicodelledera68@gmail.com">domenicodelledera68@gmail.com</a> – <a href="mailto:domenico.delledera@biologo.onb.it">domenico.delledera@biologo.onb.it</a>		
Nazionalità	Italiana		
Data e luogo di nascita	27/11/1968 - Matera		

**POSIZIONE LAVORATIVA  
ATTUALMENTE RICOPERTA**

Data Novembre 2007 a tutt'oggi  
Funzione o posto occupato Responsabile di Struttura Semplice Dipartimentale (SSD).  
Principali mansioni Responsabile della U.O.S.D. di Laboratorio di Genetica Medica ed Immunogenetica  
Centro di Riferimento Regionale per la Basilicata.  
Nome e indirizzo del datore di Lavoro Presidio Ospedaliero "Madonna delle Grazie" di Matera – Azienda Sanitaria di  
Matera (A.S.M.) - contrada cattedra ambulante – 75100 Matera.

Data Settembre 2010 al settembre 2014  
Funzione o posto occupato Responsabile della U.O.S.D. di Laboratorio di Genetica Medica P.O. Matera  
Principali mansioni Componente del collegio tecnico per valutazione dei dirigenti dell'Istituto  
Nome e indirizzo del datore di lavoro Zooprofilattico Sperimentale della Puglia e della Basilicata  
Istituto Zooprofilattico Sperimentale della Puglia e della Basilicata

**ESPERIENZE LAVORATIVE**

Date Dicembre 2001-aprile 2002  
Funzione o posto occupato Direttore FF  
Principali mansioni UOC di Genetica Medica  
Nome e indirizzo del datore di lavoro Presidio Ospedaliero "Madonna delle Grazie" di Matera – ASL n.4 - contrada  
cattedra ambulante – 75100 Matera.

Date componente del Collegio Tecnico conferito dal Policlinico Riuniti "Azienda  
Funzione o posto occupato Ospedaliero - Universitaria" di Foggia con giusta deliberazione del Direttore  
Principali mansioni Generale n. 29 del 02 marzo 2023 per il procedimento di verifica e valutazione delle  
Nome e indirizzo del datore di lavoro attività professionali e degli obiettivi raggiunti dalle seguenti dirigenti biologhe: dott.  
ssa Cesarano Carla, dott.ssa Maria Iole Natalicchio, dott.ssa Pedone Giulia,  
dott.ssa D'Apolito Oceania, dott.ssa Sernia Giorgia, dott.ssa Lipsi Maria Rosaria

Date	Gennaio 2001-aprile 2001
Funzione o posto occupato	Consulente in qualità di persona esperta in embriologia della riproduzione c/o la Unità Operativa di Fisiopatologia della Riproduzione.
Nome e indirizzo del datore di lavoro	ISTITUTO DI RICOVERO E CURA A CARATTERE SCIENTIFICO "Saverio De Bellis" – Castellana Grotte (BA)
Date	Settembre 2002- novembre 2007.
Funzione o posto occupato	Dirigente Biologo genetista.
Principali mansioni	Dirigente di primo livello UOC di Genetica Medica.
Nome e indirizzo del datore di lavoro	Presidio Ospedaliero "Madonna delle Grazie" di Matera – ASL n°4 - contrada cattedra ambulante – 75100 Matera.
Date	Gennaio 2001-dicembre 2001
Funzione o posto occupato	Dirigente Biologo
Principali mansioni	Dirigente aiuto UOC Laboratorio di Patologia Clinica del P.O. di Tricarico (MT)
Nome e indirizzo del datore di lavoro	Presidio Ospedaliero "Rocco Mazzarone" di Tricarico (MT)– ASL n.°4 – 75019 Tricarico (MT).
Date	Gennaio 1999- dicembre 2000
Funzione o posto occupato	Borsista
Principali mansioni	laboratorio di Fisiopatologia delle Riproduzione Umana
Nome e indirizzo del datore di lavoro	ISTITUTO DI RICOVERO E CURA A CARATTERE SCIENTIFICO "Saverio De Bellis" – Castellana Grotte (BA).
Date	Gennaio 2000 – dicembre 2000
Funzione o posto occupato	Dirigente Biologo
Principali mansioni	Direttore Laboratorio di Fisiopatologia della Riproduzione
Nome e indirizzo del datore di lavoro	Clinica "Casa Bianca" – Cassano Murge (BA)
Date	Gennaio 1997-ottobre 1999
Funzione o posto occupato	Volontario
Principali mansioni	laboratorio di Genetica Medica
Nome e indirizzo del datore di lavoro	ISTITUTO DI RICOVERO E CURA A CARATTERE SCIENTIFICO "Saverio De Bellis" - Castellana Grotte (BA)
Date	Gennaio 1996 - aprile 1996
Funzione o posto occupato	Dirigente Biologo
Principali mansioni	laboratorio di Emodialisi
Nome e indirizzo del datore di lavoro	Presidio Ospedaliero di Matera A.S.L. n.4

- Sociale della U.S.L. n.3, della durata di n. 30 ore con esame finale (valido a tutti gli effetti di legge D.P.R. n. 457/87 – 348/831).
16. Convegno sul tema “Riarrangiamento bcl-2/IgH nel LNH follicolare” svoltosi a Roma il 15/04/2003.
  17. **X Riunione Plenaria “INTERGRUPPO ITALIANO LINFOMI”** tenutosi presso l’Ospedale “Madonna delle Grazie” di Matera nei giorni 24-25 maggio 2002.
  18. **CONVEGNO “SINDROMI MIELODISPLASTICHE-UNA PATOLOGIA EMERGENTE”** tenutosi presso l’Opedale “Madonna delle Grazie” di Matera l’11 maggio 2002.
  19. **CONVEGNO “DIAGNOSI PRENATALE ATTUALITA’ E PROSPETTIVE”** tenutosi a Gravina di Puglia il 3 giugno 2000 ed organizzato dall’ISTITUTO DI RICOVERO E CURA A CARATTERE SCIENTIFICO “Saverio De Bellis” - Castellana Grotte (BA). In tale convegno il sottoscritto Dott. Domenico Dell’Edera ha partecipato in qualità di *“Organizzatore Scientifico”*.
  20. **CONFERENZA NAZIONALE DEL PROFESSOR LUIGI DI BELLA SUL TEMA “CANCRO, ASPETTI VECCHI E NUVI DI TERAPIA”**. svoltosi all’Hotel Excelsior di Roma nei giorni 17/18 luglio 1997.
  21. **CONVEGNO NAZIONALE SUL TEMA “IGIENE DELL’AMBIENTE E DEGLI ALIMENTI”** tenutosi a Matera l’11 marzo 1995 presso l’Aula Magna dell’Università degli Studi della Basilicata.
  22. **74^ CONVEGNO DELLA SOCIETÀ LUCANA DI MEDICINA E CHIRURGIA** svoltosi a Matera il 27 novembre 1994 presso il Centro Oasi San Giuliano.
  23. **1^ CONVEGNO DI GENETICA MEDICA** tenutosi a Matera il 12 maggio 1993 presso la sala delle assemblee A.S.L.n.4 Matera.
  24. **17^ RIUNIONE DEL GRUPPO DI STUDIO E RICERCA IN MEDICINA FETALE** patrocinato dall’Università degli Studi di Bari, tenutasi a Bari nei giorni 29-30-31 ottobre 1992.
  25. **69^ CONVEGNO DELLA SOCIETÀ LUCANA DI MEDICINA E CHIRURGIA “ LA MEDICINA NUCLEARE NELLA PRATICA CLINICA”**, svoltosi a Potenza nei giorni 8-9-10 ottobre 1992.

**Capacità e competenze personali**

Capacità e competenze sociali

Ottima predisposizione al confronto ed al rapporto con terzi

Capacità e competenze organizzative

Ottima capacità organizzative

Capacità e competenze informatiche

Ottima conoscenza del pacchetto Office

Patente

Patente B

Autorizzo il trattamento dei miei dati personali ai sensi del Decreto Legislativo 30 giugno 2003, n. 196 "Codice in materia di protezione dei dati personali" e del GDPR

Matera, 10/05/2023

FIRMA

*Dott. Domenico DELL'EDERA*



NB.: si allegano carta di identità debitamente firmata e **dichiarazione sostitutiva di certificazione e dell'atto di notorietà**

## Curriculum vitae della Dott. Laura dell'Erba:

**1963** Conseguita la maturità classica presso il Liceo "G. D'Annunzio di Pescara, è nominata dal governo italiano "Alfiere del Lavoro" titolo riservato ai diciannove ragazzi che hanno conseguito il diploma di scuola media superiore riportando la votazione più alta nella propria regione di residenza.

**7.11.1969** Laurea con lode in Medicina e Chirurgia presso l'Università Cattolica del S. Cuore di Milano, con sede in Roma.

**20.7.1972** Diploma di specializzazione con lode in "Endocrinologia e Malattie del Ricambio" presso l'Università di Firenze

**20.3.1976** Diploma di specializzazione con lode in "Medicina Nucleare" presso la Facoltà di Medicina e Chirurgia dell'Università Cattolica del S. Cuore di Milano in Roma

**Novembre .1977** Idoneità nazionale di Aiuto di Medicina Nucleare

**Febbraio. 1980** Idoneità nazionale di Primario di Medicina Nucleare.

E' decisamente la più giovane fra tutti i partecipanti alla sessione dell'anno 1979 di questo concorso nazionale. Si classifica al 2° posto assoluto.

**gennaio 1971 / settembre 1977** è assistente medico del reparto di Radioterapia (con annesso servizio di Medicina Nucleare) presso l'Ospedale "Marcello Malpigli" di Bologna

**Settembre 1977 / maggio 1999** assistente medico presso il servizio di Medicina Nucleare dell'Ospedale "Di Venere" di Bari-Carbonara, fino al 1979.

**Dall'ottobre 1979 al novembre 1988** Aiuto di Medicina Nucleare.

**Nel dicembre 1988** Primario del Servizio di Medicina Nucleare.

**Nel maggio 1999** chiede di essere posta anticipatamente in quiescenza.

Al suo arrivo presso l'Ospedale "Di Venere", il servizio di Medicina Nucleare, istituito con decreto regionale sin dal 1971, esiste solo sulla carta. Non dispone di una sede, né di personale specializzato o generico né, soprattutto di una dotazione minima di attrezzature.



Nell'arco di poco meno di tre anni, nel giugno 1980, grazie all'entusiasmo, alla caparbia ed ad una attività frenetica, superando non poche resistenze interne ed esterne, ostacoli burocratici e scetticismi di ogni tipo, il Servizio di Medicina Nucleare dell'Ospedale "Di Venere" è una realtà operativa.

Dispone di spazi ristrettissimi e poco confortevoli, di personale risicatissimo (il medico specialista ed un tecnico sanitario a mezzo servizio con la radiologia) di un unico scintigrafo, ma sin dalle prime settimane lavora a pieno ritmo e con grande entusiasmo, guadagnando in pochi mesi la fiducia e la simpatia di colleghi interni ed esterni all'ospedale di appartenenza.

Nei primi tre anni di attività la Dott. dell'Erba, grazie anche al generoso aiuto che le viene offerto nella gestione della famiglia (ci sono tre figlie piccole) dal marito-collega, "vive" praticamente in ospedale, non ha limiti di orario né, all'occorrenza, stacchi festivi.

Anzi, nei primi due anni di vita della Medicina Nucleare, per non interrompere l'attività di reparto durante il periodo estivo, utilizza le ferie a giorni alterni (il martedì, il giovedì ed il sabato).

E poi, finalmente, arrivano i risultati sperati e concreti: al servizio viene assegnato il personale specializzato necessario. Viene arricchito di attrezzature all'avanguardia e, soprattutto, ampliato in modo adeguato.

Mentre attende alla realizzazione del "suo" servizio di Medicina Nucleare, la Dott. dell'Erba volge contemporaneamente un'intensa attività didattica e si occupa collateralmente di Radioprotezione Medica:

- 1- dal 1978 al 1988 insegna presso la scuola dei tecnici di Radiologia dell'Ospedale di Conversano (Radioprotezione Medica), presso la scuola dei Tecnici Sanitari di Radiologia dell'Ospedale di Acquaviva delle Fonti (Radioterapia) e presso la scuola dei Tecnici sanitari di Anestesia e Rianimazione di Castellana Grotte (Radiochimica).
- 2- dal 1989/1998 è professore a contratto di Endocrinologia presso la scuola di specializzazione di Medicina Nucleare dell'Università "Federico II" di Napoli.
- 3- Iscritta sin dal 1977, fra i primi medici italiani nell'elenco nazionale dei Medici Autorizzati (per il controllo medico dei lavoratori esposti alle radiazioni ionizzanti) svolge attività di consulenza per circa 20 anni e per differenti periodi in numerosi presidi ospedalieri (P.O. di Barletta, P.O. di Corato, P.O. di Terlizzi, P.O. di Bitonto, P.O. di Putignano, P.O. di Alberonello, P.O. di Locorotondo, P.O. di Monopoli, IRCCS specializzato in Gastroenterologia di Castellana Grotte, CTO di Bari, P.O. Di Venere di Bari, P.O. Giovanni 23° di Bari, IRCCS specializzato in Oncologia di Bari) ed in alcune strutture private (Clinica S. Maria di Bari, Cementeria di Barletta, Studio Radiologico Timurian di Bitritto, Studio Radiologico Viterbo-Di Carlo di Castellana Grotte)

Partecipa in qualità di relatore a numerosi incontri sull'ambiente ed energia nucleare.

Socia fondatrice della società scientifica GOIM (Gruppo Oncologico dell'Italia Meridionale), è iscritta sin dal suo nascere all'AIMN (Associazione italiana medici nucleari) dove a ricoperto per alcuni anni l'incarico dei delegata regionale e consigliere nazionale.

La dott. dell'Erba ha partecipato in qualità di organizzatrice e/o di relatrice a numerosi congressi di Medicina Nucleare ed è autrice si oltre 70 tra pubblicazioni e comunicazioni scientifiche di argomento Radioterapico, Oncologico, endocrinologico e, naturalmente, Medico-nucleare .

Lasciato nel maggio 1999 l'ospedale Di Venere , la Dott. dell'Erba ha continuato part-time la sua attività di medico-nucleare presso uno studio privato di Castellana Grotte e di medico autorizzato presso l'IRCCS della stessa cittadina ed ha cominciato a volgere la sua attenzione ad un grande amore di gioventù: il mondo vegetale e la campagna a cui ormai da circa 5 anni dedica tutta la sua attività

*Laura Dell'Erba*

# Giovanni Dirienzo

---

**Data di nascita:** 20/04/1960 | **Nazionalità:** Italiana | **Sesso:** Maschile | **Numero di telefono:**

(+39) 3204331335 (Cellulare) | **Indirizzo e-mail:** [giovanni.dirienzo@asl.bari.it](mailto:giovanni.dirienzo@asl.bari.it) |

**Indirizzo:** Via San Gennaro 36, Altamura, 70022, Altamura, Italia (Abitazione)

**Presentazione:**

C.F. DRNGNN60D20A225Y

## ● **ESPERIENZA LAVORATIVA**

---

13/06/2014 – ATTUALE

**DIRETTORE STRUT. SEMPL. A VALENZA DIPARTIM. DI PATOLOGIA CLINICA OSP. DELLA MURCIA -ALTAMURA ASL BARI**

---

Descrivi i tuoi compiti e responsabilità.

05/08/2005 – 30/06/2014 Altamura

**DIRETTORE F.F. STRUTTURA COMPLESSA LABORATORIO ANALISI ASL BARI**

---

28/04/2004 – 04/08/2005

**DIRETTORE S.S. DIAGNOSTICA 1° LIVELLO E MONITORAGGIO PAZIENTI IN T.A.O. ASL BA/3**

---

01/03/1995 – 27/04/2004

**RESPONSABILE MODULO ORGANIZZATIVO LABORATORIO GRAVINA IN PUGLIA ASL BA/3**

---

01/03/1990

**ASSISTENTE MEDICO DI RUOLO ASL BA/3**

---

03/01/1985 – 03/01/1986 PADOVA

**UFFICIALE MEDICO OSPEDALE MILITARE PADOVA MINISTERO DELLA DIFESA**

---

Capo Reparto Infettivi

01/11/1984 – 07/10/1985

**MEDICO INTERNO ISTITUTO MALATTIE INFETTIVE UNIVERSITÀ STUDI DI SIENA**

---

Descrivi i tuoi compiti e responsabilità.

## ● **ISTRUZIONE E FORMAZIONE**

---

06/07/1992

**SPECIALIZZAZIONE IN RADIODIAGNOSTICA UNIVERSITA' DEGLI STUDI DI BARI**

---

20/06/1988

**SPECIALIZZAZIONE IN MALATTIE INFETTIVE E PARASSITARIE UNIVERSITA' DEGLI STUDI DI SIENA**

---

27/12/1984

**ISCRIZIONE ORDINE MEDICI CHIRURGHI PROVINCIA BARI** ORDINE MEDICI CHIRURGHI  
PROVINCIA BARI

---

1984

**ABILITAZIONE ESERCIZIO PROFESSIONE MEDICO CHIRURGO** UNIVERSITA' DEGLI STUDI DI  
SIENA

---

31/10/1984

**LAUREA IN MEDICINA E CHIRURGIA** UNIVERSITA' DEGLI STUDI DI SIENA

---

## ● **ULTERIORI INFORMAZIONI**

---

### **ONORIFICENZE E RICONOSCIMENTI**

2012

**Premio SMAU Puglia 2012 categoria ICT nella PA e in Sanità – SMAU** Migliorare la qualità del servizio reso al paziente e ridurre i tempi di consegna dei referti grazie al digitale terrestre : il progetto DIGITAL HEALTH .Il caso Azienda Sanitaria Locale Bari

### **COMPETENZE DI GESTIONE E DIRETTIVE**

**Referente Regionale FCSA Centri Trombosi Regione Puglia**

**Responsabile del Centro Trombosi di Altamura**

**Coordinatore Responsabile Servizio Tossicodipendenze Usl Ba/7** dal 1990 al 1995

**Responsabile Laboratorio Aziendale di Tossicologia Clinica** Adempimenti del T.U. delle leggi in materia di disciplina degli stupefacenti e sostanze psicotrope..

**Componente Gruppo lavoro Regionale** Riorganizzazione della Rete delle strutture pubbliche e private di diagnostica di Laboratorio

**Componente Gruppo lavoro Regionale** Tavolo tecnico Rete pugliese terapia anticoagulante

### **TUTOR AZIENDALE COMPILAZIONE TESI LAUREA**

**Valutazione della 1,25 diidrossi vitamina D con dosaggio in chemiluminescenza nella stadiazione della malattia renale cronica**

---

Università Cattolica del Sacro Cuore  
Scuola di Specializzazione in Biochimica Clinica aa.2014/2015

### **Celiachia e tiroiditi autoimmuni: quale relazione?**

---

Università degli studi di Bari a.a. 2011-2012  
Master II livello in Nutrizione Umana

### **Indagine microbiologica su liquido peritoneale**

---

Università degli studi di Bari a.a. 2010-2011  
Corso di laurea in Scienze Biosanitarie

### **Valutazione dei parametri di funzionalità tiroidea su uno strumento automatizzato**

---

Università degli studi di Bari a.a. 2010-2011  
Corso di laurea in Scienze Biosanitarie

### **Lettura ed interpretazione degli emocromi su apparecchio automatizzato Abx Pentra 120 retic**

---

Università degli studi di Bari a.a. 2009-2010  
Corso di laurea in Scienze Biosanitarie

### **Screening urinario per la prevenzione delle nefropatie**

---

Università degli studi di Bari a.a. 2008-2009  
Corso di laurea in Scienze Biosanitarie

## **ATTIVITA DIDATTICA**

### **Docente - Master in Innovazione e Gestione Laboratori clinici -**

---

ADSUM -Formazione di eccellenza  
Anno 2022

### **Insegnamento di Biochimca Clinica**

---

Facoltà di Medicina e Chirurgia - Corso di laurea in Odontoiatria e Protesi Dentaria  
Università degli Studi di Bari a.a. 2021-2022 e 2022-2023

### **Insegnamento di Biochimca Clinica**

---

Facoltà di Medicina e Chirurgia -Corso di laurea Tecniche di Laboratorio Biomedico  
Università degli Studi di Bari a.a.2021 -2022 e 2022-2023

### **Insegnamento di Microbiologia e Microbiologia Clinica**

---

Facoltà di Medicina e Chirurgia - Corso di laurea Fisioterapia  
Università degli Studi di Bari a.a.2014-2015

### **Insegnamento di Microbiologia e Microbiologia Clinica**

---

Facoltà di Medicina e Chirurgia - Corso di Tecniche di Radiologia Medica per Immagini e Radioterapia  
Università degli Studi di Bari a.a.2013-2014

### **Insegnamento Malattie Infettive**

---

Scuola Infermieri Altamura  
as.92/93-93/94-95/96-96/97

### **Insegnamento di Radiologia**

---

Scuola Infermieri Altamura  
as.94/95

### **Insegnamento di Igiene epidemiologia e profilassi**

---

Scuola Infermieri Altamura  
as.90/91-91/92

## **DICHIARAZIONE SOSTITUTIVA DI CERTIFICAZIONE (ART. 46 E 47 D.P.R. 445/2000)**

### **Autocertificazione**

---

Il sottoscritto Dirienzo Giovanni, consapevole che le dichiarazioni false comportano l'applicazione delle sanzioni penali previste dall'art. 76 del D.P.R. 445/2000, dichiara che le informazioni riportate nel seguente curriculum vitae, redatto in formato europeo, corrispondono a verità

## **RELAZIONI A CONVEGNI**

### **Innovazione continua nella diagnostica di laboratorio**

---

Interreg-IPA CBC  
Italy-Albania-Montenegro  
Bari 01 dicembre 2022

### **Anticoagulazione e aging**

---

Il laboratorio Clinico nella gestione dell'aging  
XIII Convegno di Immunometria del Sud Italia  
Matera 27 maggio 2022

---

*Autorizzo il trattamento dei miei dati personali presenti nel CV ai sensi dell'art. 13 d. lgs. 30 giugno 2003 n. 196 - "Codice in materia di protezione dei dati personali" e dell'art. 13 GDPR 679/16 - "Regolamento europeo sulla protezione dei dati personali".*

**FORMATO EUROPEO  
PER IL CURRICULUM  
VITAE**



**INFORMAZIONI PERSONALI**

Nome **GIANNUZZI SANDRO**  
Indirizzo **69 VIA CAPPELLUTI 75100 MATERA**  
Telefono **347.3795924**  
Fax **=====**  
E-mail pec **giannuzzisandro@pec.omceomatera.it**  
Nazionalità **Italiana**  
Data di nascita **09.05.1957**

**ESPERIENZA LAVORATIVA**

- Date (da – a) -dal'08.01.1990 al 30.10.2005 Dirigente Medico presso U.O. di Geriatria dell'Ospedale di Matera;
- dal 31.10.2005 al 30.12.2010 Dirigente Medico presso Dipartimento cure primarie ASL di Matera in qualità di Responsabile struttura semplice dipartimentale;
- dal 31.12.2010 al 06.03.2016 Dirigente Medico Area della Cronicità in qualità di Responsabile struttura semplice ;
- dal 07.03.2016 al 31.05.2024 Responsabile struttura semplice dipartimentale Area Cronicità Integrazione Ospedale-Territorio presso il Dipartimento Integrazione Ospedale-Territorio ASM;

**ISTRUZIONE E FORMAZIONE**

- Date (da – a) -Laurea in Medicina e Chirurgia , Bologna 28.03.1984
- Abilitazione all'esercizio professionale Bologna 1ª sessione 1984
- Iscrizione Ordine dei Medici di Matera al n.856 dal 28.05.1984 a tutt'oggi
- Nome e tipo di istituto di istruzione o formazione -Specializzazione in Geriatria e Gerontologia, Chieti 20.11.1989
- Diploma di perfezionamento in Medicina Riabilitativa , Bari 20.06.1996

**MADRELINGUA**

Italiano

**Docenze Universitarie**

- **Geriatria e Gerontologia** dall'a.a. 1999/2000 all'a.a. 2010/11 Università degli Studi di Bari→ Facoltà di Med. e Chir.→ Corso di Laurea in Infermiere→ sede di Matera;
- **Medicina Interna** a.a. 2009/2010 Università degli Studi di Bari→ Facoltà di Medicina e Chirurgia→ Corso di Laurea in Infermiere→ sede di Matera;
- **Medicina Interna** anni accademici 2006/07, 2007/08 Università degli Studi di Bari→Facoltà di Med.e Chir.→ Corso di Laurea in Fisioterapista→ sede di Tricarico;
- **Geriatria e Gerontologia** anni accademici 2007/08,2008/09, 2009/10 e 2010/11 Università degli Studi di Bari→Facoltà di Medicina e Chirurgia→ Corso di Laurea in Fisioterapista→ sede di Tricarico;
- **Medicina Interna** a.a. 2019/2020 Università degli Studi di Foggiai→ Facoltà di Medicina e Chirurgia→ Corso di Laurea in Infermiere→ sede di Matera;

## CURRICULUM VITAE



### INFORMAZIONI PERSONALI

Nome

ANGELA MARIA IANNONE

Indirizzo

VIA FILIPPO CIFARIELLO 3 – 70056 - MOLFETTA-BARI

Telefono

0809648616 3466793184

Fax

0803357443/6

E-mail

angelamaria.iannone@gmail.com

ISCRITTA ALL'ORDINE DEI MEDICI  
DELLA PROVINCIA DI BARI

NUMERO 13692

Codice fiscale

NNNNLM66A59F284B

Luogo/Data di nascita

MOLFETTA 19/01/1966

### ISTRUZIONE E FORMAZIONE

• 1984

DIPLOMA DI SCUOLA MEDIA SUPERIORE CONSEGUITO AL LICEO CLASSICO "L.da Vinci" – MOLFETTA votazione 54/60

• 21/03//1991

LAURA IN MEDICINA E CHIRURGIA CONSEGUITA PRESSO L'UNIVERSITA' DEGLI STUDI DI PAVIA CON VOTAZIONE DI 110/110 E LODE

• 1991 ( I SESSIONE )

ABILITAZIONE ALL'ESERCIZIO DELLA PROFESSIONE MEDICA UNIVERSITA' DEGLI STUDI DI PAVIA

• GIUGNO 1991

premio F.E.D.E.R.S.P.E.V. per la tesi di laurea.

• OTTOBRE 1991-OTTOBRE  
1995

BORSA DI STUDIO MINISTERIALE PER LA SPECIALIZZAZIONE IN EMATOLOGIA

• 25/10/1995

SPECIALIZZAZIONE IN EMATOLOGIA CONSEGUITA PRESSO L'UNIVERSITA' DEGLI STUDI DI PAVIA CON VOTAZIONE DI 50/50 E LODE

### ESPERIENZE LAVORATIVE

• Date (da GENNAIO 1996 – a  
GIUGNO 1998)

ATTIVITÀ DI TIPO LIBERO PROFESSIONALE PRESSO IL SERVIZIO DI IMMUNOEMATOLOGIA E TRASFUSIONE E CENTRO DI IMMUNOLOGIA DEI TRAPIANTI DELL'I.R.C.C.S. POLICLINICO S.MATTEO DI PAVIA.

• Dal 1° Luglio 1998 al 15 agosto  
2006

DIRIGENTE MEDICO DI I LIVELLO PRESSO IL SIMT E CENTRO DI IMMUNOLOGIA DEI TRAPIANTI DEL POLICLINICO S.MATTEO DI PAVIA

• Dal 15/08/2006 ad oggi

*DIRIGENTE MEDICO PRESSO L'UOSVD DI MEDICINA TRASFUSIONALE DEL P.O. "DON TONINO BELLO" DI MOLFETTA, ASL BARI*

• Dal 1 novembre 2018

DIRIGENTE RESPONSABILE DELLA STRUTTURA SEMPLICE A VALENZA DIPARTIMENTALE DI MEDICINA TRASFUSIONALE DEL P.O. "DON TONINO BELLO" DI MOLFETTA, ASL BARI



1991-1995	ATTIVITÀ ASSISTENZIALE A TEMPO PIENO PRESSO LA DIVISIONE DI MEDICINA INTERNA E TERAPIA MEDICA, SEZIONE CLINICA MEDICA II, SCUOLA DI SPECIALIZZAZIONE IN EMATOLOGIA I.R.C.C.S. POLICLINICO S.MATTEO DI PAVIA CARATTERIZZAZIONE DELLE PATOLOGIE ONCOEMATOLOGICHE, TROMBOEMBOLICHE ED AUTOIMMUNI.
1991-1995	DIAGNOSTICA E RICERCA IN CAMPO ONCOEMATOLOGICO NELL'AMBITO DELLO STUDIO DELLA MORFOLOGIA CELLULARE, CITOCHIMICA ED IMMUNOCITOCHIMICA DELLE PATOLOGIE ONCOEMATOLOGICHE,
1996-2006	RACCOLTA AFERETICA DA CELLULE STAMINALI EMOPOIETICHE A FINI TRAPIANTOLOGICI IN PAZIENTI E DONATORI SOTTOPOSTI A MOBILIZZAZIONE. CARATTERIZZAZIONE ISTOCOMPATIBILITA' NEI TRAPIANTI DI MIDOLLO OSSEO ALLOGENICO. PARTECIPA ALLA CREAZIONE DELLA BANCA DI CELLULE CORDONALI DELL'I.R.C.C.S. POLICLINICO S.MATTEO DI PAVIA. SELEZIONE DI DONATORI DI CELLULE STAMINALI MIDOLLARI PER TRAPIANTO ALLOGENICO DA DONATORE NON CONSANGUINEO
DAL 2008	REFERENTE CENTRO EMOSTASI E TROMBOSI DELL'UOSVD DI MEDICINA TRASFUSIONALE DEL P.O. DI MOLFETTA

MADRELINGUA	ITALIANO
ALTRA LINGUA	INGLESE SCOLASTICO
ALTRA LINGUA	FRANCESE SCOLASTICO

CAPACITÀ E COMPETENZE RELAZIONALI	ATTIVITA' TUTORIALE  ATTIVITA' DIDATTICA. 2006-07 FACOLTA' DI INFERMIERISTICA UNIVERSITA' DEGLI STUDIO DI BARI, SEZ. DI MOLFETTA 2009 CORSO REGIONALE PER MEDICI DI MEDICINA GENERALE PER LA GESTIONE DELLA TERAPIA CON ANTICOAGULANTI ORALI 2012/2013/2014 DOCENTE PRESSO LA SCUOLA DI SPECIALIZZAZIONE PER MEDICI DI MEDICINA GENERALE RELATORE / MODERATORE/RESPONSABILE SCIENTIFICO CORSI E CONGRESSI NAZIONALI ED INTERNAZIONALI
PUBBLICAZIONI SCIENTIFICHE	23 PUBBLICAZIONI IN ESTENSO SU RIVISTE SCIENTIFICHE. PARTECIPAZIONI A STUDI MULTICENTRICI. NUMEROSI ABSTRACTS.

**DICHIARAZIONE SOSTITUTIVA DI ATTO DI NOTORIETA'**

( Ai sensi degli art. 19 e 47 del DPR 28/12/2000, n. 445 )

La sottoscritta Angela Maria Iannone, consapevole delle sanzioni penali nel caso di dichiarazioni non veritiere, di formazione o uso di atti falsi, richiamate dall'art. 76 del DPR 445 del 28 dicembre 2000, sotto la propria responsabilità, dichiara che le informazioni sopra riportate corrispondono al vero.  
Autorizzo il trattamento dei dati sopra riportati ai sensi del D. Lgs 196/2003



## INFORMAZIONI PERSONALI Nancy Lascaro

[✉nancylascaro@libero.it](mailto:nancylascaro@libero.it)

Sesso F | Data di nascita 17/10/1977 a New York (USA) | Nazionalità Italiana

CF: LSCNCY77R57Z404K

P.IVA N°01321290775

## ESPERIENZAPROFESSIONALE

Da gennaio 2007 a marzo 2011 frequenza presso l'Unità Operativa di Reumatologia Universitaria del Policlinico di Bari diretta dal prof. Giovanni Lapadula

Laurea in Medicina e Chirurgia conseguita il 29 marzo 2011 con il voto di 105/110. Titolo della tesi di laurea: "Le articolazioni periferiche nell'Artrite Reumatoide e nell'Artrite Psoriasica: un confronto attraverso la risonanza magnetica"

Abilitazione alla professione medica nella prima sessione dell'anno 2011.

Iscrizione all'Albo dei Medici Chirurghi e degli Odontoiatri della provincia di Matera al n° 1804 del 20/07/2011.

Specializzazione in Reumatologia conseguita l'08/09/2016, presso l'Università degli Studi di Bari, con votazione di 70/70 e lode, discutendo una tesi sperimentale dal titolo: "Influenza del Body Mass Index sulla risposta clinica e sulla persistenza in terapia in una coorte di pazienti affetti da Artrite Reumatoide trattati con farmaci biotecnologici".

Incarico come sostituto in Continuità Assistenziale presso la sede di Francavilla in Sinni (Pz) dal 01/11/2011 al 31/01/2012; presso la sede di Senise (Pz) dal 22/02/2012 al 22/05/2012; presso la sede di Valsinni (Mt) dal 01/02/2017 al 30/04/2017; presso la sede di Matera (GM turistica) dal 01/06/2017 al 30/10/2017.

Attività libero-professionale come specialista reumatologo da Ottobre 2016

Da Novembre 2016 Medico frequentatore presso l'U.O. Di Reumatologia dell'Ospedale San Carlo di Potenza

ISTRUZIONE E  
FORMAZIONE

"Corso teorico-pratico sulle Spondiloartriti" Bari, 17-18 Novembre 2010

Corso "I Farmaci Biologici nella pratica clinica" Bari, 15 Gennaio 2011

"Corso teorico-pratico sulle Spondiloartriti" Bari, 17-18 Novembre 2010

Corso "I Farmaci Biologici nella pratica clinica" Bari, 15 Gennaio 2011

Il Corso regionale SIR "Entesopatie: difficoltà diagnostiche ed approccio clinico-riabilitativo" Bari, 12 Febbraio 2011

"V Corso Nazionale SIR di Radioreumatologia", Camogli (Ge) 11-13 Dicembre 2012

"Corso Hands On in Procedure Invasive"; 50° Congresso Nazionale SIR, Napoli 27 Novembre 2013

"International Course on Joint Aspiration, Joint Injections and Synovial Fluid Analysis"; Abbazia di Praglia 17-19 Settembre 2014

"Just in Time! MTX Educational"; Bari, 4 Luglio 2015

"Team Working in Immunologic Therapies"; Trani 23 Ottobre 2015

**PUBBLICAZIONI PRESENTAZIONI  
PROGETTI CONFERENZE SEMINARI**

*Partecipazione a convegni, conferenze, seminari, meeting*

- ✚ "Glucocorticoidi e Osteoporosi". Bari, 11/12/2004.
- ✚ "Arteriopatia periferica e Sclerodermia – nuove strategie terapeutiche". Bari, 05/02/2005.
- ✚ "La early arthritis". Bari, 21/01/2006.
- ✚ "L'ipertensione polmonare: un'entità clinica emergente". Bari, 18/02/2006.
- ✚ "Progressi clinici terapeutici nelle malattie reumatiche". Bari, 26-27/09/2008.
- ✚ "Il governo clinico in reumatologia". Bari, 11/03/2010.
- ✚ "Diagnosi e trattamento delle malattie reumatiche nella fase early". Noicattaro (BA), 19-20/03/2010.
- ✚ "I farmaci biologici nella pratica clinica – Il incontro". Bari, 21/09/2011
- ✚ "XVIII riunione annuale SIR sezione Puglia". Martina Franca, 7-8/ 10/2011.
- ✚ "L' urgenza in reumatologia. L'attenzione ai sintomi precoci". Andria, 16/12/2011.
- ✚ "I farmaci biologici nella pratica clinica. Specializzandi in "cattedra" per la reumatologia". Bari, 16/03/2012.
- ✚ "Le vasculiti sistemiche"(A.D.E.). Bari, 12/04/2012
- ✚ "Le vasculiti sistemiche".(A.D.E.) Bari, 23/04/2012
- ✚ "Approccio multidisciplinare per la definizione di fattori predittivi al paziente reumatologico". Matera, 2-3/05/2012
- ✚ "Malattie reumatiche e comorbidità". Bari, 13/07/2012
- ✚ "Corso teorico pratico AR". Bari, 07/09/2012.
- ✚ "Gestione delle Ulcere Digitali Sclerodermiche: esperienza italiana e Registro DUO"; Bologna, 4-5 Ottobre 2012
- ✚ "Rheuma TwoDay". Noicattaro, 25-26/10/2012
- ✚ "Incontri OEG –GISEA. I Evento Multiregionale". Noicattaro, 15-16/02/2013
- ✚ "Malattie reumatiche e nuove terapie, Bari, 01/10/2013 (Relatore della comunicazione orale "Spondilite anchilosante associata a MICI: un caso trattato con Golimumab")
- ✚ "Biomarkers in Rheumatic Disease, 4<sup>th</sup> GISEA International Meeting; Roma, 13-14 Dicembre 2013
- ✚ "Specializzandi in cattedra", Bari 9 Aprile 2014 (partecipazione in qualità di Relatore: "Update sul trattamento con Methotrexate")
- ✚ "Applicazione e conoscenza dei principi della strategia 'Treat to Target' nella pratica clinica", Parma 23 Maggio 2014
- ✚ Immunità e malattie reumatiche, 11/07/2014, Bari.
- ✚ "Affrontare il cambiamento nella gestione dell'AR"; Napoli 6-7 Febbraio 2015
- ✚ "Nuovi orientamenti nell'approccio alle terapie reumatiche"; Bari 10 Luglio 2015 (partecipazione in qualità di Relatore: "Terapia biologica delle vasculiti sistemiche: i dati della letteratura e la nostra esperienza")
- ✚ "Update in Reumatologia: il bambino e l'adulto con febbre e artrite"; Bari 26 Febbraio 2016
- ✚ "International Symposium GISEA OEG 2016"; Torino 10-11 Marzo 2016
- ✚ "XXIII Riunione annuale SIR sezione Puglia", Taranto 7-8 Ottobre 2016
- ✚ "Giornate di Aggiornamento in reumatologia", Potenza 1-2-7-21 Dicembre 2016
- ✚ "Summer CRel 2017", Maranello (MO) 22-25 Giugno 2017

*Pubblicazione di abstracts, posters e articoli*

1. Anelli MG, Scioscia C, Lanciano E, Notarnicola A, Lopalco G, Praino E., Coladonato L, Lopriore S, **LASCARO N**, Rinaldi A, Serafino L, Iannone F, Covelli M, Lapadula G (2012). "CINQUE ANNI DI FOLLOW-UP IN UNA COORTE DI PAZIENTI CON EARLY INFLAMMATORY POLYARTHRITIS: L'ESPERIENZA DI BARI" In: REUMATISMO2012
2. Anelli MG, Scioscia C, Rotondo C, Notarnicola A, Lopalco G, Praino E., Coladonato L, Lopriore S, LASCARO N, Rinaldi A, Dinoia L, Laselva G, Serafino L, Covelli M, Iannone F, Lapadula G (2013). "SEI ANNI DI FOLLOW-UP IN UNA COORTE DI PAZIENTI CON EARLY INFLAMMATORY POLYARTHRITIS: L'ESPERIENZA DI BARI". In: REUMATISMO 2013
3. Anelli MG, Scioscia C, Rotondo C, Notarnicola A, Lopalco G, Praino E., Coladonato L, Lopriore S, LASCARO N, Rinaldi A, Dinoia L, Zaza A, Laselva G, Serafino L, Covelli M, Iannone F, Lapadula G (2013). "INCREMENTO DEL NUMERO DI NUOVE DIAGNOSI E MIGLIORAMENTO NELLA PRECOCITÀ DELLA DIAGNOSI IN UNA COORTE DI PAZIENTI CON EARLY INFLAMMATORY ARTHRITIS (EIA): ESPERIENZA DI SEI ANNI DI FOLLOW-UP". In: REUMATISMO 2013
4. Rotondo C, Anelli MG, Scioscia C, Sergio A, Caputo A, Lavermicocca R, Vendola R, Lopriore S, LASCARO N, Rinaldi A, PRAINO E., Laselva G, Serafino L, Covelli M, Iannone F, Lapadula G (2013). "EFFICACIA DEL TRATTAMENTO RIABILITATIVO DOMICILIARE E SERVIZIO INNOVATIVO DI TELEMEDICINA NEI PAZIENTI

CON SPONDILITE ANCHILOSANTE: UNO STUDIO PILOTA". In: REUMATISMO 2013

5. L. Dinoia, A. Notarnicola, S. Lopriore, **N. LASCARO**, G. Laselva, F. Iannone, G. Lapadula (Bari). "VALUTAZIONE DELLA LEUCOPENIA IN UNA COORTE DI PAZIENTI IN TERAPIA CON FARMACI BIOTECNOLOGICI" in REUMATISMO 2013
6. M. Giannini, **N. LASCARO**, M. Tampoia, A. Notarnicola, L. Serafino, F. Iannone, G. Lapadula (Bari). "VARIAZIONE DEI LIVELLI DI ANTICORPI ANTI-CCP NEI PAZIENTI CON ARTRITE REUMATOIDE IN TERAPIA CON FARMACI BIOTECNOLOGICI" in REUMATISMO 2013
7. A. Rinaldi, S. Bello, L. Serafino, G. Lopalco, **N. LASCARO**, G. Lapadula (Bari). "SINDROME DI ERASMUS: UN COMPLICATO INTRECCIO DIAGNOSTICO TRA PATOLOGIE ACCOMUNATE DA FINI MECCANISMI MOLECOLARI" in REUMATISMO 2013
8. S. Lopriore, L. Coladonato, **N. LASCARO**, G. Lopalco, A. Rinaldi, G. Laselva, G. Lapadula (Bari). "PERICARDITE REFRATTARIA COME MANIFESTAZIONE D'ESORDIO DELLA ARTERITE DI TAKAYASU" in REUMATISMO 2013
9. L. Coladonato, **N. LASCARO**, G. Lopalco, F. Iannone, G. Lapadula (Bari). "RIACUTIZZAZIONE DI LESIONI MUCO-CUTANEE ASSOCIATE A MALATTIA DI BEHÇETIN CORSO DI TERAPIA CON TOCILIZUMAB" in REUMATISMO 2013
10. C. Rotondo, M.G. Anelli, C. Scioscia, A. Sergio, A. Caputo, R. Lavermicocca, R. Vendola, S. Lopriore, **N. LASCARO**, A. Rinaldi, E. Praino, G. Laselva, L. Serafino, M. Covelli, F. Iannone, G. Lapadula (Bari). "EFFICACIA DEL TRATTAMENTO RIABILITATIVO DOMICILIARE E SERVIZIO INNOVATIVI DI TELEMEDICINA NEI PAZIENTI CON SPONDILITE ANCHILOSANTE: UNO STUDIO PILOTA" in REUMATISMO 2013
11. M.G. Anelli, C. Scioscia, C. Rotondo, **N. LASCARO**, S. Perniola, E. Praino, L. Coladonato, M. Nivuori, G. Laselva, L. Serafino, F. Iannone, M. Covelli, G. Lapadula (Bari). "INCREMENTO DEL NUMERO DI NUOVE DIAGNOSI E MIGLIORAMENTO NELLA PRECOCITÀ DELLA DIAGNOSI IN UNA COORTE DI PAZIENTI CON "EARLY INFLAMMATORY ARTHRITIS" (EIA): ESPERIENZA DI SETTE ANNI DI FOLLOW-UP" in REUMATISMO 2014
12. S. Lopriore, **N. LASCARO**, G. Laselva, S. Perniola, M. Covelli, G. Lapadula, F. Iannone (Bari). "UN CASO DI VASCULITE INTESTINALE IN UNA PAZIENTE CON SINDROME RHUPUS" in REUMATISMO 2014
13. A. Rinaldi, G. Laselva, A. Chialà, **N. LASCARO**, S. Lopriore, P. Mancino, G. Lapadula, F. Iannone. "SINDROME DI GULLAIN BARRÉ IN ARTRITE PSORIASICA IN TRATTAMENTO CON TOCILIZUMAB" in REUMATISMO 2015
14. M.G. Anelli, C. Rotondo, **N. LASCARO**, M. Nivuori, S. Perniola, R. Fanizzi, E. Praino, S. Lopriore, M. Fornaro, C. Scioscia, A. Chialà, F. Cacciapaglia, M. Covelli, G. Lapadula, F. Iannone. "VELOCITÀ NEL RAGGIUNGIMENTO DELLA REMISSIONE E TEMPI DI COMPARSA DEI FLARES IN UNA COORTE DI PAZIENTI CON "EARLY ARTHRITIS" in REUMATISMO 2015
15. M. Fornaro, C. Rotondo, A. Chialà, S. Lopriore, A. Rinaldi, **N. LASCARO**, M. Nivuori, E. Praino, G. Lapadula, F. Iannone. "EFFETTO IATROGENO DELL'IMMUNOMODULAZIONE DA ANTI-TNF-ALFA IN PAZIENTI AFFETTI DA ARTRITE REUMATOIDE" in REUMATISMO 2015
16. M.G. Anelli, C. Rotondo, **N. LASCARO**, A. Rinaldi, S. Perniola, E. Praino, C. Fiorentini, G. Lopalco, C. Scioscia, A. Chialà, F. Cacciapaglia, M. Covelli, G. Lapadula, F. Iannone. "PERSISTENZA DEL METHOTREXATE IN MONOTERAPIA IN UNA COORTE DI PAZIENTI CON EARLY ARTHRITIS" in REUMATISMO 2015
17. S. Lopriore, G. Lopalco, L. Cantarini, A. Vitale, **N. LASCARO**, M. Galeazzi, G. Lapadula, F. Iannone. "IMMUNOGLOBULINE ENDOVENA NELLA MALATTIA DI BEHCET: NUOVA STRATEGIA TERAPEUTICA PER IL TRATTAMENTO DELLE LESIONI MUCOCUTANEE?" in REUMATISMO 2015
18. M. Nivuori, C. Rotondo, **N. LASCARO**, C. Fiorentini, G. Lapadula, F. Iannone. "INDICI DI MORTALITÀ E SOPRAVVIVENZA IN UNA COORTE DI 238 PAZIENTI AFFETTI DA SCLEROSI SISTEMICA: 10 ANNI DI FOLLOW-UP" in REUMATISMO 2015
19. **N. LASCARO**, A. Rinaldi, R. Fanizzi, M.G. Anelli, G. Laselva, G. Lapadula, F. Iannone. "TRATTAMENTO CON ABATACEPT IN PAZIENTE AFFETTA DA ARTRITE PSORIASICA ASSOCIATA AD UVEITIS RECIDIVANTI" in REUMATISMO 2015

Ottima conoscenza della Lingua Inglese (comprensione orale, conversazione e scrittura).

Buona conoscenza degli applicativi Microsoft e del pacchetto Office (Word, Excel, Access, Power Point), Internet e posta elettronica.

Matera 26/10/2017



#### Dati personali

Autorizzo il trattamento dei miei dati personali ai sensi del Decreto Legislativo 30 giugno 2003, n. 196 "Codice in materia di protezione dei dati personali".



## CURRICULUM VITAE EUROPASS

### INFORMAZIONI PERSONALI

Nome, Cognome **LEGNANI CRISTINA (LGNCST58M68B880A)**  
Indirizzo **VIA SCIPIONE DAL FERRO 14, 40138 BOLOGNA, BO**  
Telefono **051 303969**  
Fax **051 6362795**  
E-mail [cristina.legnani@aosp.bo.it](mailto:cristina.legnani@aosp.bo.it)

Cittadinanza Italiana  
Data di nascita 28/08/1958  
Sesso F

### ESPERIENZA PROFESSIONALE

- Date (da – a) 1 Giugno 2018 - tutt'oggi
- Nome e indirizzo del datore di lavoro Fondazione Arianna Anticoagulazione – Via Paolo Fabbri, 1/3 – 40138 Bologna
- Tipo di azienda o settore Ente senza fini di lucro
- Tipo di impiego Clinical monitor e data management
- Principali mansioni e responsabilità Referente per monitoraggio e valutazione dati di studi clinici promossi dalla Fondazione, referente per il laboratorio e per alcune attività della Biobanca della Fondazione, responsabile della Quality assurance
  
- Date (da – a) 6 Giugno 1989 - 31 Maggio 2018
- Nome e indirizzo del datore di lavoro Laboratorio Specialistico di Coagulazione della U.O. di Angiologia e Malattie della Coagulazione "Marino Golinelli", Dip. Cardio-Toraco-Vascolare, Azienda Ospedaliera di Bologna, Policlinico S. Orsola – Malpighi, Via Albertoni, 15 – 40138 Bologna
- Tipo di azienda o settore Azienda Ospedaliero-Universitaria di Bologna, Policlinico S. Orsola-Malpighi
- Tipo di impiego Biologo Dirigente
- Principali mansioni e responsabilità Responsabile attività diagnostica e gestionale del Laboratorio Specialistico di Coagulazione
  
- Date (da – a) 13 Luglio 1987 - 30 Settembre 1987
- Nome e indirizzo del datore di lavoro Ospedale Simiani di Loiano
- Tipo di azienda o settore USL 22 S. Lazzaro di Savena Bologna
- Tipo di impiego Biologa con incarico libero professionale
- Principali mansioni e responsabilità Attività di laboratorio chimico clinico
  
- Date (da – a) 10 Aprile 1989 - 15 Giugno 1989
- Nome e indirizzo del datore di lavoro Istituto di Oncologia Ospedale Policlinico S. Orsola-Malpighi di Bologna, Via Albertoni 15, 40138 Bologna

- Tipo di azienda o settore Azienda Ospedaliero-Universitaria di Bologna, Policlinico S. Orsola-Malpighi
- Tipo di impiego Biologo Dir. I livello
- Principali mansioni e responsabilità Attività di laboratorio

## ISTRUZIONE E FORMAZIONE

- Date (da – a) 1977 – 1981
- Nome e tipo di istituto di istruzione o formazione Università degli Studi di Bologna
- Principali materie / abilità professionali oggetto dello studio Facoltà di Scienze Biologiche
- Qualifica conseguita Laurea (110/100 lode)
- Livello nella classificazione nazionale (se pertinente)
- Date (da – a) 1983 – 1986
- Nome e tipo di istituto di istruzione o formazione Università degli Studi di Camerino (MC)
- Principali materie / abilità professionali oggetto dello studio Specializzazione in Analisi Chimico-Cliniche e Microbiologia
- Qualifica conseguita Specialista in Analisi Chimico-Cliniche e Microbiologia (70/70 lode)
- Livello nella classificazione nazionale (se pertinente)
- Date (da – a) 2000 - 2004
- Nome e tipo di istituto di istruzione o formazione Università degli Studi di Perugia
- Principali materie / abilità professionali oggetto dello studio Dottorato di Ricerca in Biologia e Fisiopatologia Vascolare
- Qualifica conseguita Dottore di ricerca (PhD)
- Livello nella classificazione nazionale (se pertinente)

## CAPACITÀ E COMPETENZE PERSONALI

Madrelingua	ITALIANO
Altre lingue	INGLESE
Capacità di lettura	Buona
Capacità di scrittura	Buona
Capacità di espressione orale	Discreta

**CAPACITÀ E COMPETENZE SOCIALI**  
 Dall'inizio dell'attività lavorativa ha sempre lavorato in équipe con altri colleghi. Ha inoltre partecipato a numerosi lavori collaborativi con colleghi di Centri diversi. Ha partecipato ad oltre 300 tra Corsi di Aggiornamento, Congressi, Convegni e Meeting, nazionali e internazionali il più delle volte in qualità di relatrice

**CAPACITÀ E COMPETENZE ORGANIZZATIVE**  
 Organizza l'attività del Laboratorio Specialistico di Coagulazione, sia nella routine che nell'implementazione di nuovi metodi e tecnologie.

**CAPACITÀ E COMPETENZE TECNICHE**  
 Tutte le tecnologie utilizzate in un laboratorio specialistico di coagulazione.

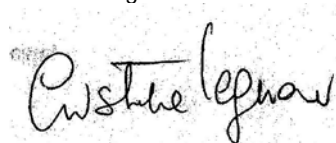
CAPACITÀ E COMPETENZE INFORMATICHE	Uso corrente di sistemi computerizzati per scrittura, calcolo, ricerca bibliografica, valutazione statistica.
CAPACITÀ E COMPETENZE ARTISTICHE	Nessuna
ALTRE CAPACITÀ E COMPETENZE <i>Competenze non precedentemente indicate.</i>	Autore di oltre 200 lavori scientifici indicizzati da Pubmed, nella maggior parte dei casi in riviste scientifiche di lingua inglese, oltre a comunicazioni ed abstracts accettati a Congressi con comitati di selezione su argomenti di fisiopatologia, clinica e diagnostica di laboratorio nei settori della coagulazione, fibrinolisi, trombofilia, e delle malattie vascolari trombotiche arteriose e venose.
PATENTE O PATENTI	Di guida B
ULTERIORI INFORMAZIONI	-----
ALLEGATI	Nessuno

Il sottoscritto è a conoscenza che, ai sensi dell'art. 26 della L. 15/68, le dichiarazioni mendaci, la falsità negli atti e l'uso di atti falsi sono puniti ai sensi del codice penale e delle leggi speciali.

Inoltre, il sottoscritto autorizza il trattamento dei dati personali ai sensi dell'art. 13 d. lgs. 30 giugno 2003 n°196 – "Codice in materia di protezione dei dati personali" e dell'art. 13 GDPR 679/16 – "Regolamento europeo sulla protezione dei dati personali".

Data 10/07/2019

Cristina Legnani



## CURRICULUM VITAE

Nome e cognome: Giacomo Lucarelli

Data di nascita: 13 febbraio 1942

Luogo di nascita: Bari, Italia

Cittadinanza: Italiana

**Indirizzo Ufficio:** Ente Ecclesiastico  
Ospedale Generale Regionale "Miulli"  
Unità Operativa Complessa di Medicina Interna  
Via prov. Santeramo Km 4,5  
70021 Acquaviva delle Fonti (BA)  
TeVFax: 080 3054090 / 3054799

**Indirizzo Privato:** Via Nicola De Giosa 29  
70121 Bari (BA)  
Tel. 3289017790  
Fax 080 3431650

### **Titoli di studio:**

- 1968 Laurea in Medicina e Chirurgia,  
Università degli Studi di Bari
- 1973 Specializzazione in Medicina Interna,  
Università degli Studi di Parma
- 1977 Specializzazione in Ematologia Clinica e di Laboratorio,  
Università degli Studi di Modena
- 1981 Specializzazione in Geriatria e Gerontologia,  
Università degli Studi di Parma

### **Post-Laurea:**

- 1968- 1969 Ufficiale Medico presso il 36° Stormo Caccia  
Gioia del Colle (BA)
- 1968 - 1970 Medico Interno presso Istituto Patologia Medica  
Università degli Studi di Bari
- Febbraio'70-Maggio'79 Assistente di Medicina  
Ospedale Gioia del Colle (BA)
- Dal 1973 al 1988 Responsabile del Centro di Ematologia, con annesso  
Laboratorio, Ospedale Gioia del Colle (BA)
- Maggio'79-Gennaio'88 Aiuto della Divisione di Medicina  
Ospedale Gioia del Colle (BA)
- Febbraio'88-Gennaio'95 Aiuto Responsabile della Sezione di Ematologia -  
Emostasi e Trombosi aggregata alla Divisione di  
Medicina, Acquaviva delle Fonti (BA),



Da febbraio '95                      Primario della Divisione di Medicina Acquaviva delle Fonti (BA)

Da gennaio 2004                    Direttore del Dipartimento di Medicina e Specialistica Ospedale "F. Miulli"  
Acquaviva delle Fonti (BA)

Da gennaio 2010                    Consulente presso la Divisione di Oncologia ed Ematologia Ospedale  
"F.Miulli" Acquaviva delle Fonti **(BA)**

Idoneità Nazionali:

1968 Abilitazione all'esercizio della professione

1968 Iscrizione all'Alo dei Medici

1973 Idoneità Nazionale Assistente di Medicina Generale

1978 Idoneità Nazionale Aiuto di Medicina Geneale

1981 Idoneità Nazionale di Primario di Medicina

1989 Idoneità Nazional e di Primario di Ematologia

Corsi di Perfezionamento:

1982 Corso di Perfezionamento in "Coagulazione, Emostasi e Trombosi"  
Università degli Studi di Bari

1995 Corso di Perfezionamento n "Coagulazione, Emostasi e Trombosi"  
Università degli studi di Bari

1996 Corso di Perfezionamento n "Coagulazione, Emostasi e Trombosi"  
Università degli studi di Bari

1996 Clinica! Exchange Program at U.T.**M.D.** Anderson Cancer Center

Società Medico -Scientifi che:

Società Italiana per lo Studio dell'Emostasi e della Trombosi  
Società Italiana di Ematologia  
Società Italiana di Medicina Interna  
Gruppo Centri di Sorveglianza degli Anticoagulati Orali  
F.A.D.O .1. Federazione delle Associazioni dei Dirigenti Ospedalieri

Negli anni '82, '83, '84, '85 ha avuto l'incarico di insegnamento nelle scuole infermieri per  
L' Immuno ematologiae per l'Ematologia dall'USL Ba18 Putignano

Nell'anno scolastico '88-'89 ha insegnato Ematologia al 3° corso della Scuola Infermieri Professionali  
dell'Ospedale "F. Miulli e nel '94 ha insegnato "Patologia generale e fisiologia" al 2° Tecnici Sanitari di  
Radiolo gia Medica pressol'Ospedale "F. Miulli", nel '98'- 99 ha insegnato Ematologia presso il Corso  
Infermi eri di Acquaviva.

E' autore di oltre 45 pubblicazioni ed è stato relatore in 185 riunioni congressuali

Giacomo Lucarelli

**LCRGCM42B13A663E**

Bari, 01/06/2019



FORMATO EUROPEO PER IL  
CURRICULUM VITAE



Dichiarazione Sostitutiva di Certificazione (art. 47 e 47 DPR 445/2000)

La sottoscritta **Maragno Margherita Giuliana**, consapevole che le dichiarazioni false comportano la applicazione delle sanzioni penali previste dall'articolo 76 del DPR 445/2000, dichiara che le informazioni riportate nel seguente curriculum vitae, redatto in formato europeo, corrispondono a verità.

INFORMAZIONI PERSONALI

**MARGHERITA GIULIANA MARAGNO**

Residenza  
Telefono  
Fax  
C.F.  
E-mail  
Nazionalità  
Data di nascita

VIA COSENZA 25, 75100 MATERA (MT), ITALY  
3483325005  
0836389252  
MRGMGI161A49F052M  
[rmargherita.ragno65@gmail.com](mailto:rmargherita.ragno65@gmail.com)  
Italiana  
09, 01, 1961

ESPERIENZA LAVORATIVA

✓ dal 1° giugno 2000 a tutt'oggi

è Dirigente Medico presso il Pronto Soccorso dell'Ospedale Ospedale Madonna delle Grazie di Matera, c.da Cattedra Ambulante con contratto a tempo pieno ed indeterminato, a seguito di vincita di pubblico concorso per titoli ed esami

**Incarichi**

- dal 1 dicembre 2018 è Direttore del Pronto Soccorso di Matera con Deliberazione n 1027 del 03/12/2018
- è stata vice del Direttore del Pronto Soccorso dal 2008 al 30 novembre 2018 e lo ha sostituito durante le assenze, malattia e ferie; in particolare a partire dall'11 gennaio 2018 ha sostituito il Dr. Sinno per lunghi periodi per un totale di 8 mesi
- dal 19/04/2016 è responsabile di Struttura Semplice "Subintensiva Generale, Matera" afferente al Pronto Soccorso, deliberazione n 547
- dall'1 gennaio 2011 al 19/04/2016 è stata responsabile della struttura semplice di OBI ( Osservazione Breve Intensiva, deliberazione n 1410 del 30 dicembre 2010
- dal 2005 a tutto il 2010 è stata responsabile della struttura semplice aziendale dipartimentale B1 peso 40 di "Emergenza territoriale", deliberazione 288 dell'8 marzo 200
- dal 13 dicembre 2014 con autorizzazione su lettera di richiesta del dr. C. Sinno e poi dall'8 giugno 2015 è referente aziendale per l'ASM per la gestione delle max.emergenze: HDM (Hospital Disaster Manager), deliberazione n 850 del 2015
- Componente della TASK Forza emergenza Matera 2019, deliberazione n 985 del 13 novembre 2018
- Docente per l'anno accademico 2018/2019 per l'insegnamento di Medicina d'urgenza presso il Corso di Laurea in Infermieristica dell'Università di Foggia - sede di Matera con deliberazione 932/2018
- referente della comunicazione per il dipartimento di Emergenza a seguito di nota del Direttore Generale n 2007/0028197 dell'8.10.2007
- referente del Dipartimento di Emergenza per i rapporti con il territorio
- responsabile per il trattamento dei dati personali, deliberazione n 124/2006
- referente per la qualità per il PS di Matera dal dic 2006

- ✓ **dal 01.12.1998 al 30.05.2000**  
ha svolto a tempo indeterminato incarico di Specialista ambulatoriale area chirurgica presso l'INAIL BA1.  
per 10 ore settimanali, con contratto trimestrale rinnovabile;
- ✓ **dal 10.06.1998 al 30.05.2000**  
ha svolto a tempo indeterminato incarico di Specialista ambulatoriale area chirurgica presso il servizio  
Prime Cure dell'INAIL di Matera, per n.10 ore sett. fino al 12/10/2000 e per n 15 ore sett. per il restante  
periodo;
- ✓ **dal 28 novembre 1997 al 07 giugno 1998**  
ha svolto incarico di Dirigente medico di 1° livello del Pronto Soccorso in qualità di chirurgo presso  
l'Ospedale di Fasano;
- ✓ **dal 5 maggio al 7 novembre 1997**  
ha prestato servizio con contratto a termine in qualità di Specialista Chirurgo convenzionato presso l'INAIL  
di Taranto;
- ✓ **dal 27/01/97 al 26/4/97**  
ha svolto incarico provvisorio di Dirigente medico livello a tempo pieno fascia A presso la Divisione di  
Chirurgia d' Urgenza e Pronto Soccorso dell'Azienda Ospedaliera Vito Fazzi di Lecce
- ✓ **dal 1° al 31 agosto 1994**  
ha assolto l'incarico di temporanea copertura del turno di Chirurgia presso la sede INAIL di Monopoli
- ✓ **dal 1° settembre al 1° ottobre 1994**  
ha assolto l'incarico di temporanea copertura del turno di Chirurgia presso la sede INAIL di Bari
- ✓ ha svolto **attività chirurgica**  
presso le case di cura "S. Maria", "Casa Bianca" e "Villa Anthea" di Bari ed attività di reparto da aprile a  
luglio del 1994
- ✓ **da sempre**  
svolge attività specialistica, attualmente in concomitanza per le competenze acquisite durante gli anni di  
specializzazione (visite specialistiche, ecodoppler, sclerosanti, piccola chirurgia)


## ISTRUZIONE E FORMAZIONE

- ✓ **21/03/1989**  
Laurea in "Medicina e Chirurgia" presso la Facoltà di Medicina e Chirurgia dell'Università di Bari II, con voti  
110/110 discutendo la tesi: "Protocollo sperimentale nel linfoedema: risultati e follow-up";
- ✓ **1ª sessione anno 1989**  
abilitazione all'esercizio della professione medica, presso la stessa Facoltà, nella, con voti 96/110;
- ✓ **da gennaio 1987 a novembre 1997**  
prima da studente, poi da medico interno, specializzando e specialista ha frequentato, l'Istituto di Clinica  
Chirurgica e Terapia Chirurgica del Policlinico di Bari diretto dal Professor Mario Rubino ed in particolar  
modo la Divisione di Chirurgia Vascolare, dal dicembre 1982 autonomia sotto la direzione del Professor  
Guido Regina, svolgendo autonoma attività medica di reparto ed ambulatoriale e di équipe chirurgica in sala  
operatoria;
- ✓ **1989**  
vincitrice di borsa di studio della Regione Basilicata per laureati in Medicina;

- ✓ **05/07/94**  
specializzazione in "Chirurgia Generale", presso l'Università di Bari, il con voti 50/50 e lode discutendo la tesi, "Rivascolarizzazione della carotide esterna nei casi di occlusione della carotide interna omolaterale";
- ✓ ha conseguito idoneità al concorso pubblico per titoli ed esami, per due posti di Assistente Medico in Organizzazione dei Servizi Sanitari di Base.
- ✓ **16 giugno 1993**  
ha superato il concorso nella Regione Basilicata (unica ammessa di tutta la Basilicata per quell'anno) per l'ammissione al Corso Biennale di Formazione in Medicina Generale ed ha frequentato in qualità di assistente in formazione vari reparti dell'Ospedale Civile di Matera dal 3 ottobre 1994 al 2 ottobre 1996 ed ha conseguito il 13 novembre 1996 l'Attestato di Formazione Specifica in Medicina Generale
- ✓ **dai 23 al 25 ottobre 1996**  
ha frequentato la Divisione di Chirurgia Vascolare dell'Ospedale S. Agostino di Modena svolgendo attività di Sala Operatoria nel corso di interventi di Chirurgia Endovascolare.
- ✓ è stata co-sperimentatore per la Divisione di Chirurgia Vascolare del Policlinico di Bari dello studio multicentrico DAVID
- ✓ **Certificazioni professionali**
  - 21/02/2001 BLS
  - 27/10/2001 BLSD
  - 15-17/1 2003 ALS
  - 08/03/2003 CPAP
  - 14-16/10 2004 ATLS
  - 28/11/2005 PBLIS
  - 2-14 marzo 2009 PALS
  - 28-30/01/2010 BIPAP
  - 15/10/2015 D.N.E.
  - 19-22/11/ 2017 MRMI istruttore internazionale
- ✓ **Esperienza da relatore/moderatore/docente/istruttore**

#### **A relatore/moderatore/docente/istruttore**

1. IV Congresso nazionale SIMEU (Società Italiana di emergenza Urgenza), Genova 19-22 maggio 2004 in qualità di **relatore**
2. "Incontro di Aggiornamento in Angiologia", Matera 29 gennaio 2005 in qualità di **relatore**
3. 2° Corso di formazione" dalla Contraccezione d'emergenza alla scelta consapevole", Matera 16 dicembre 2006 **relatore**
4. Corso di "Triage Infermieristico di Pronto Soccorso", Matera 9 maggio 2008 per un totale di 9 ore, **relatore**
5. "Dolore toracico: gestione intraospedaliera" ANMCO, Bari 4 dicembre 2009
6. Convegno "L'Osservazione Breve Intensiva: attualità e prospettive", Matera 19/20 marzo 2010 **relatore**
7. Il Corso di "Triage", Matera 15 giugno 2010, **relatore**
8. Corso "Osservazione breve Intensiva", Crotone (CZ), 10 dicembre 2010 **relatore**
9. Il Corso di Triage Matera 15 dicembre 2011 **relatore**3
10. Corso per infermieri "Primo Soccorso" Matera 4 gennaio 2012 **docente**

*Relatore 17-2-2019* 

11. Corso "il ruolo dell'infermiere nell'assistenza al paziente critico", Matera 2 marzo 2013 **relatore**
  12. 3° Stage di formazione in Protezione civile "Maxi-emergenza: La Medicina del territorio e gli organismi istituzionali della Regione Basilicata" Rifreddo (PZ) 22 giugno 2013 **relatore**
  13. Corso "Il Sistema di emergenza-Urgenza in Italia: come affronta le maxi-emergenze?", Roma 30 novembre 2013 **tutor**
  14. Corso di Primo Soccorso per operatori trasporto infermi "Matera, dal 25 gennaio ai 05 aprile 2014 **docente**
  15. I **Convegno SIMEU Regione Basilicata** 14-15 giugno 2014 **responsabile scientifico**
  16. XII Convegno SIMEU Campania, Avellino, 25,26 giugno 2014. **relatore**
  17. IX Congresso Nazionale SIMEU (Società Italiana di Medicina d'Emergenza Urgenza) Torino 5-8 novembre 2014 **relatore/moderatore**
  18. XIII Congresso Regionale SIMEU Campania, 9 ottobre 2015 **moderatore**
  19. Emergency Medicine, Vibo Valentia (Cz) 5 dicembre 2015. **moderatore**
  20. **Il Convegno SIMEU Regione Basilicata**, 15-16 giugno 2015 **responsabile Scientifico**
  21. III° Congresso FIMEUC-II Sistema di Emergenza Urgenza nel Patto della Salute 2014-2016: qualità e sicurezza come outcome con l'obiettivo dell'integrazione tra territorio ed ospedale, Roma 12 dicembre 2015 **docente**
  22. Evento formativo "L'anziano fragile Ira territorio ed Ospedale Matera 23 maggio 2016. SIMEU-Settimana PS, **relatore**
  23. III Convegno SIMEU Basilicata in qualità di moderatore, Pignola (Pz) 30 settembre 1 ottobre 2016. da recuperare
  24. X Convegno Nazionale della SIMEU Napoli 18-20 novembre 2016, **relatore-moderatore**
  25. Convegno "Matera Cardiologia 2016", Matera 24-25 novembre 2016, **moderatore**
  26. Congresso Nazionale SIMEU; Roma 24-26 maggio 2018 **moderatore-relatore**
  27. IV Congresso Regionale SIMEU Basilicata. Potenza 4 dicembre 2017, **moderatore**
  28. Convegno "Il Cuore nei Sassi presentando la relazione "Il delirium nelle terapie Intensive e Subintensive", Matera 26 e 27 ottobre 2017 **relatore**
  29. Evento in qualità di relatore presentando "Il Codice rosa dell'ASM; accesso protetto nel PS", Matera 23 novembre 2018, **relatore**
  30. Convegno SIMEU Puglia, Auditorium Policlinico Bari. 23 gennaio 2019, **moderatore**
- Esperienza in materia di maxiemergenza**
31. Corso "Gestione Sanitaria delle maxi-emergenze, Roma 11 dicembre 2015, **docente e membro della faculty**
  32. Corso base Gestione intraospedaliera di una Maxi-emergenza-Ospedale maggiore Policlinico di Milano Matera 21e 22 ottobre 2016 **relatore, istruttore in affiancamento**
  33. Corso base Gestione intraospedaliera di una Maxi-emergenza-Ospedale Madonna delle Grazie di Matera, Matera 27 e 28 ottobre 2016 **organizzatore scientifico, relatore e istruttore in affiancamento**
  34. Corso base per la Gestione intraospedaliera di una Maxi-emergenza-Ospedale Madonna delle Grazie di Matera, Matera 29 e 30 ottobre 2016 **organizzatore scientifico, relatore e istruttore in affiancamento**
  35. Corso base per la Gestione intraospedaliera di una Maxi-emergenza-Ospedale Niguarda Cà Granda Milano, 19-20 ottobre 2017 **Istruttore in affiancamento**

36. Certificazione di superamento del **Corso per istruttori internazionali** del corso **Medical Response to Major Incident (MRMI)**. Milano, 19-22 novembre 2017
37. **Corso per istruttori per Gestione intraospedaliera di una Maxi-emergenza-Ospedale Madonna delle Grazie di Matera-**, Matera 11 e 12 gennaio 2018, **organizzatore scientifico, docente e istruttore**
38. **Corso Base per Gestione intraospedaliera di una Maxi-emergenza-Ospedale Madonna delle Grazie di Matera-**, Matera 13 e 14 gennaio 2018, **organizzatore scientifico, docente e istruttore**
39. **Corso Gestione Sanitaria di una Maxi-emergenza Traumatica secondo il modello MRMI**, Centro di Selezione e Reclutamento Nazionale dell'Esercito, Foigno 5-7 novembre 2018 **istruttore**
40. **Corso base per Gestione intraospedaliera di una Maxi-emergenza-Ospedale Madonna delle Grazie di Matera-**, Matera 15 e 16 novembre 2018, **organizzatore scientifico, docente e istruttore**
41. **Corso base per Gestione intraospedaliera di una Maxi-emergenza-Ospedale Madonna delle Grazie di Matera-**, Matera 17 e 18 novembre 2018 **organizzatore scientifico e istruttore**
42. **Corso base per Gestione intraospedaliera di una Maxi-emergenza-Ospedale Madonna delle Grazie di Matera-**, Matera 13 e 14 dicembre 2018, **organizzatore scientifico, docente e istruttore**
43. **Corso base per Gestione intraospedaliera di una Maxi-emergenza-Ospedale Madonna delle Grazie di Matera-**, Matera 15 e 16 dicembre 2018, **organizzatore scientifico, docente e istruttore**
44. **Corso base per Gestione intraospedaliera di una Maxi-emergenza-Ospedale Madonna delle Grazie di Matera-**, Matera 17 e 18 gennaio 2019, **organizzatore scientifico, docente e istruttore**
- 44 bis **Certificazione presentazione PEMAFA alle autorità e manifestazione con le autorità ed i passanti, nella Hall dell'Ospedale del percorso del paziente dalla scena all'Ospedale in caso di Maxi-emergenza utilizzando lo strumento di simulazione MACSIM**, Matera 16 gennaio 2019

✓ **B Corsi**

45. "Obesità e Diabete Mellito", Bari 05/10/17/24 giugno e 1 luglio 1989 per una durata complessiva di **40 ore**
46. "Pronto Soccorso e Terapia d'urgenza", Foggia 12,15,17,22,24,26 e 29 maggio 1990 per una durata complessiva di **33 ore**
47. "Seminario di aggiornamento in Medicina Generale", Foggia 12,13,15,16,17 marzo 1990 per una durata complessiva di **30 ore**
48. "Terapia Medica Sistematica" 5,7,19 e 26 aprile e 3 maggio 1990 per una durata complessiva di **36 ore**
49. "Oncologia anni 1990", riasciato a Bari il 29 giugno 1990 per un totale complessivo di **40 ore**
50. **Corso di aggiornamento in Angiologia. Studio ADEP (Atherosclerotic Disease Evolution by Picotamide)**, San Giovanni Rotondo (Fg), 21 novembre 1992
51. **Corso di flebologia organizzato dal centro di documentazione W. Pabusch, presso il Centro di Flebologia della Casa di Cura Salus di Alessandria (TO), tenutosi dal 7 al 12 febbraio 1994 con frequenza di sale operatorie, ambulatori e lezioni teorico-pratiche con esito positivo**
52. **Corso di Scleroterapia organizzato dalla società italiana di Flebologia Ambulatoriale. parte teorica dall'1 al 3 dicembre 1994, parte pratica dal 6 al 10 marzo 1995**
53. **Corso "scleroterapia"**, Modena 1-3 dicembre 1994
54. **Corso regionale di aggiornamento e formazione su: "autonomia e Responsabilità nella professione medica. Aspetti deontologici civili e penali"**, Matera 18 maggio 1995
55. **Corso regionale di aggiornamento e formazione su: "Sistemi di Classificazione dei DRGs"**, Matera 16 e 17 giugno 1995
56. **Corso teorico-pratico di Chirurgia Endovascolare**, Ravenna 26 novembre 1995

57. Formazione specifica di medicina generale + certificazione aziendale del periodo di formazione della durata di anni 2, dal 1994 al 1996, Regione Basilicata 13 novembre 1996
58. Corso Mediterraneo teorico-pratico di Emodinamica Interventistica in cardiologia e Radiologia interventistiche. Bari, 28-30 gennaio 1999
59. Corso di aggiornamento in: "Patologia Vascolare di interesse Chirurgico", TRENIA 2-3 ottobre 2000
60. Corso di Perfezionamento "Ecocolor-doppler in medicina interna" durato tutto l'anno accademico 2000-2001, Bari
61. Corso BLS ( Basic Life Support ), Matera 21 febbraio 2001
62. Corso BSLD (Basic Life Support e Defibrillazione precoce), Matera 27 ottobre 2001
63. Corso di diagnostica ecocolor-doppler: " Circolo Aortico-Addominale ed Arterioso degli Arti Inferiori, Bertinoro (FO), 22-23 novembre 2001
64. IV Corso di Aggiornamento Nazionale itinerante A GI CO., "Stili di vita e salute della donna ", Matera 8 giugno 2002
65. Corso: " l'Insufficienza Respiratoria Acuta e suo trattamento precoce mediante CPAP in Emergenza", Matera 8 aprile 2003 della durata di 8 ore
66. Corso di aggiornamento "L'applicazione della nuova definizione di Infarto del Miocardio nella realtà Sanitaria", Matera 12 maggio 2003, 9 ore
67. Corso ALS (Advanced Life Support ); Matera 15-17 ottobre 2003 per la durata di 24 ore
68. Corso: " Il tromboembolismo venoso. Presente e future", Selva di Fasano, 1 dicembre 2003
69. Corso ATLS (Advanced Trauma Life Support), Potenza 14-18 ottobre 200
70. Corso "L'ecografia in urgenza", Matera 29 gennaio 2005
71. Corso " Diagnosi e terapia delle aritmie", Matera 26,27 maggio 2005
72. Corso di formazione PBLIS ( Pediatric Basic Life Support ), potenza, 28/11/2005 per la durata di 8 ore
73. Corso di formazione "La terapia insulinica", Matera 10/12/2005
74. Corso di formazione "L'implementazione di un percorso formativo sulla qualità dell'assistenza", Matera dall'11 gennaio al 15 marzo 2006
75. Corso di formazione: " Il paziente con aterotrombosi alla ricerca di un consenso tra evidenze cliniche e pratica medica", Torino 30 giugno-1 luglio 2006
76. Corso "La comunicazione all'interno del gruppo di lavoro e a favore del cittadino-paziente" Matera
77. Corso "Fibrillazione atriale e cardiopatia Ischemica", Matera 24 novembre 2007
78. *libri*
79. Corso avanzato " Eco Color Doppler Carotideo e vertebrale". Acquaviva delle Fonti (BA), 19-21 giugno 2008
80. Corso FAD " Sistema regionale ECM-CPD"
81. Corso "La dirigenza medica ed il Servizio Sanitario Nazionale" Bologna 19-20 settembre e '0 11 ottobre 2008
82. Corso " Ventilazione non invasiva ",Matera 9 dicembre 2008
83. Refresher Course" ATLS ( Advanced Trauma Life Support ), Napoli 17 dicembre 2008
84. Corso "PALS ( Pediatric Advanced Life Support ), San Giovanni Rotondo ( FG) 12-14 marzo 2009
85. Corso "il Tromboembolismo venoso alla sbarra", Bari, 13 giugno 2009
86. Corso avanzato "Scuola Nazionale Formazione Quadri ANAAO ASSOMED", Bologna 18 e 19 settembre, 23-24 ottobre 2009
87. Corso " Safety Walkaround- Giri per la sicurezza", Matera 31 ottobre-20 novembre 2009
88. Seminario di aggiornamento "Colore Toracico:gestione intraospedalliera", Bari 4 dicembre 2009





120. Corso 'Gestione del paziente con SCA-NSTEMI: sinergia tra territorio ed ospedale, Potenza 5 novembre 2016
121. Corso "Dal prelievo alla terapia", Bari 18 febbraio 2017
122. Corso Zefiro "Il paziente affetto da BPCO dai sintomi alla terapia ottimale", Matera 25 maggio 2017
123. Summer school SIMEU- **Accademia dei Direttori**, Bologna 18-19 settembre 2017
124. "Workshop interregionale Puglia-Basilicata-Calabria" Anticoagulanti Orali diretti tra evidenze e pratica clinica: discussione interattiva di casi clinici, Trani 23-24 marzo 2018
125. Corso "Il paziente con insufficienza cardiaca cronica tra tradizione e nuove opportunità", Matera 28 giugno 2018
126. Summer School SIMEU- **Accademia dei Direttori**, Bologna 19-20 settembre 2018
127. 8° International Seminar "Robert Stemmer" 9-13 novembre 2017
128. Evento formativo del "ASM": "Codice Rosa: percorso e gestione delle vittime di violenza", Matera 25 novembre 2017
129. Corso "Management dei pazienti con Fibrillazione Atriale e Tromboembolismo Venoso Advanced", Roma 18-19 ottobre 2018
130. Certificazione ruoli In SIMEU Nazionale, 7 febbraio 2019

#### ✓ C Convegni

131. "Incontri di Chirurgia 1990-Rassegna di Videochirurgia", Bari 5 giugno 1990
132. "Congresso congiunto di Chirurgia Cardiaca e Vascolare e della Società di Chirurgia Toracica", Bari 10-13 luglio 1990
133. "Tavola Rotonda: Aspetti attuali e controversi nella patologia vascolare del distretto encefalico", Bari 18 gennaio 1991
134. "IV Seminario di Fisiopatologia Clinica e terapia chirurgica", Bari 12 marzo 1993
135. Convegno: "Incontro di aggiornamento in patologia vascolare", Matera-centro Carlo Levi 18 settembre 1993
136. "V seminario di Fisiopatologia Clinica e terapia Chirurgica", Bari 11 marzo 1994
137. Convegno "Vasculopatie Periferiche e trombosi", Bari, 25 novembre 1994
138. Partecipazione in qualità di **co-sperimentatore** alla riunione di presentazione e discussione del protocollo dello studio multicentrico DAVID, di cui è stata coinvolta come responsabile per la Divisione di Chirurgia Vascolare del Policlinico di Bari, Milano 12/07/1995
139. Simposio Internazionale "l'Endoscopia e Malattie Digestive", Matera 15 e 16 settembre 1995
140. Congresso nazionale della Società Italiana di Chirurgia Endovascolare, Ravenna 26-28 novembre 1995
141. Convegno "Antibioticoterapia e Farmaco-economia", Matera 2 dicembre 1995
142. Convegno "Ipertensione arteriosa: aspetti fisiopatologici, terapeutici ed organizzativi" Matera 5 dicembre 1995
143. Convegno "La lotta al diabete mellito in Basilicata tra realtà, possibilità ed aspettative", Matera 26 e 27 gennaio 1996
144. Convegno di foniatra, "ipocusma e Logopatia nell'infanzia aspetti di diagnosi precoce, prevenzione e riabilitazione", Matera 29 giugno 1996
145. Seminario: "La comunicazione asseritiva", Matera 11 luglio 1996
146. Convegno: "Nuove prospettive diagnostiche e terapeutiche delle vasculopatie periferiche", Il Convegno sezione Apulo-Lucana, Bari 21 settembre 1996

Matera 12-2-2019  
 [Signature]

147. Convegno: "l'incontro tra cittadini ed operatori della Sanità". La Nuova Azienda Policlinico Efficacia, efficienza, qualità dell'Assistenza Sanitaria". Bari 9-15 novembre 1996, Centro Polifunzionale Policlinico di Bari.
148. Confronto di esperienze nazionali su: "Insufficienza arteriosa periferica". Bari 21 dicembre 1996
149. III Congresso nazionale della Chirurgia Endovascolare SICEV, Milano 13-15 aprile 1997
150. 1° Convegno internazionale di studi "Le attuali frontiere nella cura delle malattie vascolari", Lecco 7 giugno 1997
151. 19° Congresso Nazionale S.I.P.V., Roma 21-23 novembre 1997
152. 4° Congresso Nazionale della SICEV, Torino 29-31 marzo 1998
153. Convegno Monitoraggio in Chirurgia arteriosa, Bologna 9-10 ottobre 1998
154. Congresso Istitutivo "Società Italiana di Chirurgia Vascolare ed Endovascolare", Roma 21, 22 novembre 1998
155. Meeting sul protocollo di studio del blutomedil nell'intermittent claudication, Milano 29 ottobre 1998
156. I Convegno Interregionale su Giornate Cardiologiche Lucane. Potenza 27-28 novembre 1998
157. Simposio internazionale sulla Chirurgia Vascolare alle soglie del XXI secolo. Bari 14-15 maggio 1999
158. V Congresso Nazionale della Chirurgia Endovascolare, Siena 21-22 giugno 1999
159. Simposio Europeo, ISES-SICEV, Siena 22-24 giugno 1999
160. VIII Convegno di aggiornamento in Chirurgia Vascolare indiretta, tecniche a confronto, Bologna 22-24 maggio 1999
161. II Convegno su "Monitoraggio in Chirurgia Vascolare", Bologna 9-11 maggio 2000
162. International Workshop: "New Technologies in Vascular Surgery", Roma 25-28 giugno 2001
163. I Congresso Triregionale S.I.C.A.D.S. Sud (Basilicata, Calabria, Puglia): "Day Surgery. Attualità e prospettive Chirurgia Generale-Chirurgia Ortopedica. Matera 6 ottobre 2001
164. Convegno Interregionale ANMCO-Puglia/Basilicata 2001: "Urgenze Emergenze Cardiologiche". Matera 12-13 ottobre 2001
165. Giornata di Chirurgia ed Endoscopia Digestiva Operativa. Bari, 8 febbraio 2002
166. Congresso Meridionale di Medicina Interna. Cosenza 21-23 marzo 2002
167. "I disordini elettrolitici dell'equilibrio acido-base", Potenza 6 giugno 2002
168. Convegno SIMEU Regione Basilicata "Lo stato dell'Emergenza Sanitaria in Basilicata", Matera 18 ottobre 2002
169. Congresso "L'epatite da Virus C, Linee Guida del Trattamento", Matera 9-10 maggio 2003
170. Convegno "Il pronto Soccorso attivo dell'Ospedale di Meifi nella rete dell'emergenza-urgenza regionale: strategie operative, organizzative e gestionali" Melfi (Pz) 22 novembre 2003
171. Progetto Nazionale ANAC 2003-2004 Convegno: "Focus on Fibrillazione Atriale", Potenza 27 marzo 2004
172. 2° convegno Regionale "Scompenso e territorio". Emergenze cardiologiche e scompenso cardiaco". Matera 23, 24 aprile 2004
173. 2° congresso multidisciplinare sulla Sinope Bologna 3, 4 marzo 2005
174. "Dalla Fase acuta al Follow up ad un anno: il Percorso Assistenziale del Paziente con Ictus Cerebrale", Bari 22 aprile 2005
175. 3° Convegno Nazionale "Cardiologia e territorio: Scompenso Cardiaco e Fibrillazione Atriale", Matera 20, 21 maggio 2005
176. 6° Congresso Nazionale A.I.M.C. "L'intervento sanitario nelle catastrofi nazionali e internazionali: dai protocolli tattici alle sinergie strategiche" Matera 16, 17 giugno 2005

Matera 12.7.2019

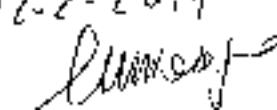
*[Handwritten signature]*

177. "La gestione delle sindromi coronariche nella fase acuta e nella fase extraospedaliera (come colmare il divario tra Linee Guida e realtà clinica nelle sindromi coronariche acute senza ST sopraslivellati), Bari 16 settembre 2005
178. il Congresso Regionale SIMEU Lazio: "La gestione del rischio clinico in Medicina di Urgenza e Pronto Soccorso prevenire l'errore e migliorare la sicurezza del paziente e dell'Ospedale", Roma 2-3 dicembre 2005 per un totale di 11 ore
179. Audit sui "Guidelines for Resuscitation 2005", Matera 7 giugno 2006 per la durata di 2 ore e mezza
180. Convegno regionale "è possibile ridurre la richiesta di radiografie nella patologia traumatica articolare?", Matera 26 maggio 2006
181. Congresso: "Educational program on ACS: topics on NSTEMI patients", Bari 10 giugno 2006
182. 10° Congresso Nazionale del Collegio Italiano di Flebologia", Siena 18-20 settembre 2006
183. 3° congresso Multidisciplinare sulla Sincope, Firenze 18-20 novembre 2007
184. Convegno: "L'incidente NBC (nucleare, biologico, chimico) in Basilicata: possibile rischio maxiemergenze?", 14 dicembre 2007
185. La patologia vascolare cerebrale: aspetti diagnostici e terapeutici, Matera 29 febbraio-1 marzo 2008
186. Convegno: "Io voglio star bene-comunicare per stare bene. La comunicazione all'origine del cambiamento", Matera 13 marzo 2008
187. VI Congresso Nazionale SIMEU (Società Italiana di Medicina d'Emergenza Urgenza), Rimini 13-16 novembre 2008
188. "Il Cuore nei Sassi", Matera 15-16 ottobre 2010
189. VII Congresso Nazionale SIMEU, Rimini, 18-21 novembre 2010
190. Congresso internazionale: "Da ILCOR 2010 a ILCOR 2011: il consenso Mondiale per la Rianimazione Cardiorespiratoria e le emergenze Cardiovascolari", Bologna 28-30 aprile 2011
191. "Il Cuore nei Sassi", Matera 08-09 ottobre 2011
192. Secondo Simposio "Grottole Cuore 2011: cardiopatia ischemica" Ferrandina (Mn). 18 novembre 2011
193. "Il cuore nei Sassi", Matera 20-21 ottobre 2012
194. Convegno "Afy day Puglia", Trani 27 ottobre 2012
195. Conferenza nazionale "Donne in medicina una nuova sfida per la sanità del futuro", Roma 15 dicembre 2012
196. Convegno "La sicurezza in Ambito Sanitario in Condizioni Ordinarie e nelle Grandi Emergenze", Firenze 16-18 maggio 2013
197. "Il Congresso nazionale FIMEUC: il Sistema di Emergenza-Urgenza in Italia: come affronta le maxiemergenze?", Roma 29,30 novembre 2013
198. Congresso Regionale SIMEU Puglia "La Semintensiva in Medicina d'Urgenza", Foggia 5 giugno 2015
199. Convegno Simeu Campania "Dubbi e Certezze in emergenza", Salerno 18-20 maggio 2017
200. Convegno "La gestione efficace delle emergenze: dai luoghi di lavoro alle manifestazioni in pubblico", 28 luglio 2017, Matera
201. Convegno Matera Cardiologia 2018; 1-3 marzo 2018
202. Evento Precisione, Bari 9 novembre 2018

#### ✓ D Pubblicazioni

1. "La teletermografia nella diagnosi e follow-up dei pazienti con linfedema", Atti del III Congresso Internazionale di Flebologia, San Marino, settembre 1991;

2. "Trattamento del linfedema", Atti del 1° Congresso internazionale di Flebologia, San Marino, settembre 1991;
3. "Osio Safeno-popiteo con CW doppler bidirezionale ed ecocolordoppler", Fleboinfologia 1992,1, pag 5-7;
4. "Preoperative evaluation with echo-color-doppler in patients operated on for femoro-femoral cross leg by pass; review of 56 cases", International Angiology, 1993, vol 12, supplement 1 to issue no.3; ( con traduzione ufficiale in italiano )
5. "True aneurysms of the aorta after aorto-femoral by-passes", International Angiology, 1993, vol 12, supplement 1 to issue no.3, ( con traduzione ufficiale in italiano )
6. "Postphlebotic syndrome and clonorchiasis", International Angiology, 1993, vol 12, supplement 1 to issue no.3; ( con traduzione ufficiale in italiano )
7. "Safenectomy in day-hospital", International Angiology, 1993, vol 12, supplement 1 to issue no.3; ( con traduzione ufficiale in italiano )
8. "Microscopic aspect of the vein wall two years after "Chiva" treatment. A case report". International Angiology, 1993, vol 12, supplement 1 to issue no.3; ( con traduzione ufficiale in italiano )
9. "True para-anastomotic aneurysms after aorto-bifemoral by-pass", The Mediterranean Journal of Surgery and Medicine, 1994, 1, 29-31; ( con traduzione ufficiale in italiano )
10. "Il clampaggio sottodiaphragmatico secondo Crawford negli aneurismi difficili dell'aorta addominale", Atti I Convegno Sezione Appulo-Lucana di Patologia Vascolare. 1994, 83.
11. "Il by-pass femoro-femorale cross-leg nella chirurgia della malattia aorto-iliaca. Nuove indicazioni", Atti I Convegno Sezione Appulo-Lucana di Patologia Vascolare. 1994, 85;
12. "Immunogenetic Basis of Cardiac Autoimmunity", The Mediterranean Journal of Surgery and Medicine. 1995, 1, 45-48;
13. "Studio sull'emodinamica cerebrale in pazienti sottoposti a tromboendoarteriectomia carotidea: correlati fisiopatologici e clinici", Atti XIII Congresso Nazionale Società Italiana di Neurosonologia, Torino, 18-19 Ottobre 1996, 19.
14. "Peptidi HLA e tolleranza immunitaria nel trapianto d'organo", Università degli studi di Bari, Cattedra di chirurgia Vascolare, Vito Radio Editore-Pulignano ( BA), 1996
15. "Sindrome da iperperfusione in soggetti sottoposti a tromboendoarteriectomia carotidea: correlati clinico-strumentali", Atti del II Convegno Sezione Appulo-Lucana, Società Italiana di Patologia Vascolare. Bari 21 settembre 1996, 125.
16. "Chirurgia delle patologie arteriose: risultati e complicanze. analisi di 700 casi. atti del convegno "La Nuova Azienda Policlinico. Efficacia. Efficienza. Qualità nell'Assistenza Sanitaria, Bari, 9-15 novembre 1996, Centro Polifunzionale-Policlinico.
17. Rabbdomiolisi dopo spinning. Sinno, **M. Maragno**, P. Vizzello, e al Italian Journal of Sport Sciences 2001;8(2):14-17
18. Lupus eritematoso sistemico con coinvolgimento neurologico e tiroidite di Hashimoto conseguenti a rabbdomiolisi da intenso sforzo fisico. G. Ciancio C. Sinno, **M. Maragno**, e ai. Giornale Italiano di Medicina Interna 2002;1(4):42-49
19. Algoritmo nella valutazione ed il trattamento del paziente con sospetto di TVP. **M. Maragno**, G. Nicoletti, V. Bonfantino, G. Guerra
20. Indagine retrospettiva sulla Fibrillazione atriale di nuova insorgenza nel pronto soccorso di Matera. Sinno, L. D'Ambrosio, A. Fracchiolla, A. Linzalone, **M. Maragno**, G. Guerra Atti V° convegno nazionale Torino 2006

Notare 12-2-2019  


21. Gestione del rischio clinico in Pronto Soccorso. L. D'Ambrosio, B. Montemurro, A. Fracchiolla, A. Linzaione, **M. Maragno**, C. Sinno, G. Guerra Atti del convegno nazionale Simeu Torino 2006
22. Distorsione di caviglia durante attività sportiva: è sempre utile l'indagine radiologica? C. Sinno, L. D'Ambrosio, **M. Maragno**, S. Bigherati, B. Montemurro, G. Guerra Medicina dello sport, 2007;60. 109-114
- 20-21-22 bis La settimana della ricerca la ricerca nella pratica quotidiana dell'assistenza sanitaria, Matera 24-30 settembre 2007
23. L'osservazione breve intensiva (OBI) nel pronto soccorso di Matera. Indagine conoscitiva. C. Sinno, **M. Maragno** e al. Derm 2008;1;3-7
24. TRIAGE, indicatore di qualità. Atti VI convegno SIMEU, 2008. **M. Maragno**, G. Loloico, A. Bruno, C. Sinno
25. Rintracciabilità delle consegne.: F. Matera, E. Scarcioffa, A. Fracchiolla, **M. Maragno**, lavoro di ricerca effettuato nell'ambito del progetto aziendale Safety Walkaround. Matera 10/11/2008
26. Surveillance of road accident admission to ED in Matera C. Sinno, **M. Maragno**, G. Mastromarco, M. Nardello Atti The Fifth Mediterranean Emergency Medicine Congress Valencia 14/17 settembre 2009 ( con traduzione ufficiale in italiano )
27. Safety Walkaround l'esperienza nei DEA di Matera **M. Maragno** e al. Forum Risk Management Arezzo 22-25 novembre 2011
28. C.I.S.O.M. (Corpo Italiano di Soccorso dell'Ordine di Malta) e MAXIEMERGENZA L'esperienza del gruppo di Matera. S. Pellegrini, C. Sinno, **M. Maragno**. ATTI II° congresso Nazionale FIMEUC il sistema di Emergenza-Urgenza in Italia: come affrontare le maxiemergenze Roma 28-30 novembre 2011
29. Uno strano caso di crisi d'ansia. **M. Maragno**, C. Sinno, A. Tropez Atti del convegno nazionale Simeu Rimini novembre 2012
30. Gestire il caos in Ospedale durante una maxiemergenza. **M. Maragno** Atti del Convegno Nazionale Simeu Torino 6-8 novembre 2014
31. Affidabilità delle Ottawa Ankle Rules. C. Sinno, **M. Maragno**. Atti del convegno nazionale Simeu Torino 6-8 novembre 2014
32. La Sudo-Analgesia tra i Sassi. M. Bonora, G. Elia, N. Madio, **M. Maragno**, C. Sinno Atti del convegno nazionale Simeu Torino 6-8 novembre 2014
33. Un caso di Stroke criptogenetico: PFO chiedi cos'è ad Antonio Cassano. C. Sinno, AD Romano, **M. Maragno**, M. Bonora, E. Lella, G. Mastromarco, M. Rizzi, B. Zaccaro G. Nicoletti. Atti del convegno nazionale Simeu Torino 6-8 novembre 2014
34. Manchester Triage System. Esperienza di osservazione del triage inglese. B. Montemurro, F. Delle Cave, A.R. Gagliardi, N. Limatola, **M. Maragno**, R. Mataro, C. Sinno, A.T. Contini. Atti del convegno nazionale Simeu Torino 6-8 novembre 2014
35. Farmaci e presidi: confronto con la realtà anglosassone. F.M. Delle Cave., Gagliardi Anna Rosa, A.R. Gagliardi, N. Limatola, **M. Maragno**, B. Montemurro, R. Mataro, C. Sinno, A.T. Contini. Atti del convegno nazionale Simeu Torino 6-8 novembre 2014
36. The see and treat R. Mataro, F.M. Delle Cave., Gagliardi Anna Rosa, A.R. Gagliardi, N. Limatola, **M. Maragno**, B. Montemurro, C. Sinno, A.T. Contini. Atti del convegno nazionale Simeu Torino 6-8 novembre 2014.
37. Gestione del dolore al triage: confronto tra Salford Royal Hospital Manchester e Pronto Soccorso Matera. N. Limatola, F.M. Delle Cave, A.R. Gagliardi, **M. Maragno**, R. Mataro, B. Montemurro C. Sinno, A. Contini. Atti del convegno nazionale Simeu Torino 6-8 novembre 2014.

38. Overcrowding e tempi di attesa: Italia UK (Manchester) a confronto. La gestione dei pazienti con minor injuries unit nei Dipartimenti di Emergenza. A R. Gagliardi, F. Delle Cave, N. Limaloa, **M. Maragno**, R. Mataro, E. Montemurro C. Sirino, A. Contini. Atti del convegno nazionale Simeu Torino il 8 novembre 2014
39. Ha pubblicato per utilizzo interno e su mandato dell'Azienda: "Guida all'utilizzo dei farmaci di più frequente uso in emergenza"
40. COPD exacerbations in the emergency department: Epidemiology and related costs. A retrospective cohort multicentre study from the Italian Society of Emergency Medicine (SIMEU). A. Germini F. Veronese G. Marucci M. Coen D. Ardemagni D. Montano N. Fabbri A. SIMEU Study Group. ...**M. Maragno**. Eur J Intern Med. 2018 May;51:74-79. doi: 10.1016/j.ejim.2018.01.010. Epub 2018 Jan 20.
41. Validation of the BAP-65 score for prediction of in-hospital death or use of mechanical ventilation in patients presenting to the emergency department with an acute exacerbation of COPD: a retrospective multi-center study from the Italian Society of Emergency Medicine (SIMEU). Germini F. Veronese G. Marucci M. Coen D. Ardemagni D. Montano N. Fabbri A. SIMEU Study Group. ...**M. Maragno** Eur J Intern Med. 2018 Oct 31 pii: S0953-6205(18)30411-4.
42. Overcrowding in Italian Emergency Department: the survey of "Settimana Nazionale del Pronto Soccorso 2017" SIMEU, Paola Caporaletti MD, **Margherita Maragno MD**, Malteo Cosi, Ombretta Cutuli MD, Stella Ingressa MD, Antonella Coccorocchio CPSI, Lucia Oriando Settembrini MD, Valeria Donati MD, Mario Guarino MD, Maria Pia Ruggieri MD; Italian Journal of Emergency Medicine 2018- Ottobre  
[http://www.itjem.org/images/itjem/Logo\\_ITJEM-SIMEU.png](http://www.itjem.org/images/itjem/Logo_ITJEM-SIMEU.png)
43. Una paziente impaziente ed uno spazzolino impertinente. **Margherita Maragno D.M.** PS Matera. Carmine Sinno Dir. PS Matera, Angelo Fracchiolla D.M. PS Matera, Rosario Coretti Inf. PS. Marina Rizzi DM G.E. Interventistica M, Giuseppe Montemurro Inf. G.E. Interventistica; Convegno SIMEU Nazionale. Roma 2018
44. STROKE UNIT: l'esperienza materana. L.O.C. Medicina e Chirurgia d'Accettazione e d'Urgenza, P.O. Madonna delle Grazie, Matera; C. Sinno, V. Boscuti, M. Bonora, E. R. Campanale, F. Cuccia, G. Elia, S. Fazzina, A. Fracchiolla, G. Gallo, **M. Maragno**, M. Nardiello, F. Piloni, S. Savino, F. Sette, G. Staffieri, B. Zaccaro, G. Nicoletti; XXVII Congresso Nazionale SINV; Matera 16, 17 e 18 novembre 2018

#### CAPACITA' E COMPETENZE RELAZIONALI

- ✓ Autocontrollo e gestione dello stress gestione delle risorse umane, impostazione del gioco di squadra, governance della pluralità di interazione tra i diversi soggetti in sanità (aspetto di particolare rilievo nel ruolo del medico di medicina di emergenza-urgenza)
- ✓ Come responsabile della qualità del PS, dopo aver seguito il corso aziendale tenuto dal dr Iannini nel giugno 2006, ha elaborato la bozza del manuale di accreditamento del Pronto Soccorso
- ✓ Come referente della comunicazione ha elaborato e consegnato la carta dei servizi del Pronto Soccorso attualmente in via di rielaborazione

#### CAPACITÀ E COMPETENZE TECNICHE

- ✓ Ventilazione Meccanica non Invasiva
- ✓ Advanced Life Support
- ✓ Pediatric Advanced Life Support
- ✓ O.N.E. ( Obstetric ed neonatal Emergencies )

- ✓ Ecografia in Emergenza-Urgenza/critical ultrasound
- ✓ Ecocolordoppler
- ✓ Sedoanalgesia in urgenza
- ✓ Emergenze cardiologiche e cardioversione elettrica
- ✓ Gestione Politrauma
- ✓ Gestione di maxiemergenze traumatiche

## CAPACITÀ E COMPETENZE ORGANIZZATIVE

- ✓ ha avuto contatti con la Regione per discutere di problemi organizzativi riguardanti il sistema dell'emergenza: in particolare discussione in IV Commissione Sanità per modifiche alla delibera regionale n. 1366 dell'11/11/2014 che prevedeva l'istituzione del CREU
- ✓ come presidente SIMEU Basilicata ha chiesto ed ottenuto un tavolo tecnico per la rete dell'emergenza al quale è stato presentato l'elaborato circa gli standard di personale necessari per tutti i PS della Basilicata in linea con quanto previsto dalle Linee Guida e dagli standard Balduzzi ( **approvato con deliberazione n. 299 del 29 marzo 2016**); un sottogruppo del Tavolo ha elaborato le linee di indirizzo regionali per creare un PEMA ( Piano di Emergenza per Massiccio afflusso di Feriti) in rete **approvato con deliberazione n. 714 del 27 giugno 2016** e si propone di riattivare il tavolo per preparare rivedere il piano esistente con il coinvolgimento di tutte le strutture ed Enti che verrebbero coinvolti, nell'ottica di produrre un piano completo, integrato ed articolato per la gestione di una maxiemergenza
- ✓ dal 13 dicembre 2014 con autorizzazione su lettera di richiesta del dr. C. Sinno e poi dall'8 giugno 2015 è referente aziendale per l'ASM per la gestione delle maxiemergenze HDM (Hospital, Disaster Manager)- **Deliberazione n. 850 del 2015**; a seguito di questo incarico ha:
  - individuato un gruppo di lavoro in accordo con i direttori di Dipartimento e con questi più un consulente esperto del San Raffaele di Milano ha rielaborato il PEMA aziendale presentato alle autorità il 16 gennaio 2015: lo stesso giorno ed a seguire con lo strumento di formazione ci si è spostati nella hall dell'Ospedale per mostrare ai cittadini ed ai partecipanti la catena dei soccorsi e di comando e controllo dal territorio all'Ospedale
  - sempre in collaborazione con il San Raffaele, detentore per l'Italia del corso MRMI ormai utilizzato nella maggior parte delle Nazioni europee per la formazione in materia di maxiemergenza, ha elaborato un piano di formazione basato sulla simulazione che ha permesso di divulgare e perfezionare il piano formando allo stato attuale circa 250 operatori di vario profilo e 13 istruttori nazionali locali
  - coinvolto il Presidio di Policoro dove si sta finendo di elaborare il piano locale integrato con quello di Matera
  - dal 2017 è **istruttore internazionale MRMI ( Medical Response Major Incident )** acquisito dopo la partecipazione al corso internazionale tenutosi presso l'Ospedale Humanitas di Milano
  - sta pianificando con il San Raffaele la possibilità che l'ASM diventi referente MRMI per il Sud
- ✓ Attualmente, sempre all'interno del Consiglio Direttivo Nazionale, fa parte di un gruppo impegnato nei rapporti con le istituzioni che al momento sta elaborando un documento per portare delle proposte al fine di affrontare la grave carenza di personale medico in tutti i PS italiani

## Protocolli e procedure

- ✓ Ha partecipato alla stesura di diversi percorsi e protocolli interni, con i Repart. ed Aziendali tra cui
  - Protocollo con il 118 per la somministrazione del Narcan sulle ambulanze in caso di overdose e rischio per la vita
  - Percorso IMA aziendale dell'ASL 4 nel 2006
  - primo protocollo per la gestione dei pazienti con sospetto di influenza A(H1N1) redatto in urgenza il 1 agosto 2009 su indicazioni ministeriali e poi elaborato e revisionato e pubblicato sul sito aziendale
  - protocollo interno per l'utilizzo della BIPAP nel 2009 ed organizzata formazione del personale
  - Protocollo aziendale per la gestione dei ricoveri ospedalieri 13/06/2012

- Protocollo di intesa con ematologia e servizio trasfusionale: revisione 0 del 2 aprile 2004 e 1 del 2009
- Protocollo di gestione dei pazienti nelle sale di osservazione breve intensiva: revisione 1 del 5/12/2008
- Protocollo multidisciplinare sulla sincope: revisione 0 maggio 2005
- Protocollo di gestione per i pazienti con sospetto di TVP con raccolta dati poi pubblicati per il monitoraggio dell'efficienza della CUS; protocollo elaborato anche per la riduzione delle liste di attesa ed incremento delle attività sanitarie dell'ASL4 di Matera (delibera 117 del 25/8/2009) in via revisione
- Protocollo di intesa con Ortopedia (revisioni 0 2002 ed 1 del 2009) e con l'otorino maggio 2005
- Procedura per la gestione della frigo-crioteca del pronto soccorso febbraio 2013
- Percorso aziendale per la gestione della stroke-integrazione TSI (rev 0 e rev 1) rispettivamente del 2016 e 2018
- Piano per la gestione intraospedaliera Massiccio Afflusso di Feriti (PEMAF) per l'Ospedale Madonna della Grazie Matera ed in via di completamento con i referenti locali quello di Policoro
- Percorso Codice Rosa aziendale in via di revisione

## RUOLO IN SOCIETA' SCIENTIFICHE

- ✓ Iscritta alla SIMEU dal 2001
- ✓ dal giugno 2013 al 2015 Presidente della SIMEU (Società di Medicina d'Urgenza-Emergenza) Regione Basilicata, nei due anni di presidenza insieme al direttivo
  - ha organizzato i primi 2 Convegni Regionali;
  - ha promosso la formazione SIMEU locale organizzando il corso SAU base (15/10/2014); il corso sulle suture (18 maggio 2016); il corso sugli accessi venosi
  - ha promosso la partecipazione dei colleghi ai corsi SIMEU in altre sedi soprattutto pugliesi: corsi base ed avanzato corso sulla tossicologia, corso accessi venosi, corso di enterocsonografia, Corso NIV, corso sulle vertigini etc
  - ha segnalato i possibili candidati locali, sia per il corso SAU (Sedo Analgesia In Urgenza) che ha visto diventare istruttore nazionale la dr.ssa Bonora a seguito della partecipazione e superamento, su indicazione della scrivente, al corso SAU avanzato e blocchi nervosi tenutosi a Roma il 13 e 14 giugno 2014, e per il corso sulle suture che ha visto diventare istruttore nazionale il dr. Nardello dopo aver partecipato al corso tenutosi a Matera
  - ha organizzato gli eventi regionali durante la settimana del pronto soccorso del 2014 e del 2015;
- ✓ da dicembre 2015 Consigliere Nazionale riconfermato nel 2017 per il successivo biennio. Dall'inizio di questa attività ad oggi ha partecipato alla stesura e pubblicazione dei seguenti documenti
  - **Policy Statement**  
STANDARD DI RIFERIMENTO PER LE UNITA' DI MEDICINA E CHIRURGIA D'ACCETTAZIONE E D'URGENZA NELLA RETE OSPEDALIERA ITALIANA  
Approvato dal Consiglio Direttivo Nazionale SIMEU il 24/06/2017
  - **Policy Statement**  
SOVRAFFOLLAMENTO DEL PRONTO SOCCORSO  
Approvato dal Consiglio Direttivo Nazionale SIMEU il 07/11/2015
  - **Policy Statement**  
TRATTAMENTO FARMACOLOGICO DA PARTE DEGLI INFERMIERI NELL'EMERGENZA TERRITORIALE  
Approvato nel Consiglio Direttivo Nazionale IRC del 05 novembre 2015  
Approvato nel Consiglio Direttivo Nazionale SIMEU del 07 novembre 2015
  - SELEZIONI SSN PER DIRETTORI SC MEDICINA E CHIRURGIA D'ACCETTAZIONE E D'URGENZA  
**RACCOMANDAZIONI**  
Approvate nel Consiglio direttivo Nazionale SIMEU del 12/09/2015



- **Policy Statement**  
SELEZIONI SSN PER DIRETTORI DI MEDICINA E CHIRURGIA D'ACCETTAZIONE E D'URGENZA -RACCOMANDAZIONI  
Approvato dal Consiglio Direttivo Nazionale SIMEU il 25/02/2017
  - **Policy Statement**  
Gli Accessi Venosi Periferici nel Dipartimento di Emergenza  
Peripheral Vascular Catheter Access in the Emergency Department  
Approvato dal Consiglio Direttivo Nazionale SIMEU il 21/04/2018
  - Approvazione regolamento formazione SIMEU: settembre 2018
- ✓ dal 2013 componente della task force FIMEUC ( Federazione Italiana di Medicina d'Urgenza- Emergenza e delle Catastrofi ): Disaster Management in Pre-Hospital and Hospital Setting ; dal 2015 docente nel corso per la gestione delle maxiemergenze del gruppo DIMFIT ( Disaster Medicine Fimeuc Task Force) ( art. 155 )
- ✓ dal 2013 al 2017 ha partecipato alle attività di coordinamento della FIMEUC in sostituzione del Segretario SPES, dr. M. Magnanti

**CAPACITÀ NELL'USO DELLE TECNOLOGIE**

OTTIMO UTILIZZO DEGLI STRUMENTI INFORMATICI.

**MADRELINGUA**

ITALIANO

**ALTRA LINGUA**

INGLESE

capacità di lettura

buona

capacità di scrittura


buona

capacità di espressione orale

buona

Matera, 12/02/2019

M.G. Maragno





**ASM - MATERA**  
DIPARTIMENTO INTEGRAZIONE OSPEDALE - TERRITORIO  
DIREZIONE SANITARIA OSPEDALI PER ACUTI  
Matera e Policoro  
Direttore Sanitario :Dr. Gaetano ANNESE

**CERTIFICATO QUALI-QUANTITATIVO DELLE ATTIVITA' DR.SSA MARGHERITA G. MARAGNO**

**STORIA PROFESSIONALE IN ASM**

- ✓ dal 1° giugno 2000 a tutt'oggi  
è Dirigente Medico presso il Pronto Soccorso dell'Ospedale Ospedale Madonna delle Grazie di Matera,  
e da Cattedra Ambulante con contratto a tempo pieno ed indeterminato, a seguito di vincita di pubblico  
concorso per titoli ed esami

**Incarichi**

- dal 1 dicembre 2018 è Direttore del Pronto Soccorso di Matera con Deliberazione n 1027 del 03/12/2018
- è stata vice del Direttore del Pronto Soccorso dal 2018 al 30 novembre 2018 e lo ha sostituito durante le assenze; in particolare a partire dall'11 gennaio 2018 ha sostituito il Dr. Sinno per un periodo complessivo di mesi 8
- dal 19/04/2016 è responsabile di Struttura Semplice "Subintensiva Generale, Matera" afferente al Pronto Soccorso, deliberazione n 547/2016
- dall'1 gennaio 2011 al 19/04/2016 è stata responsabile della struttura semplice di OBI (Osservazione Breve intensiva), deliberazione n 1410/2010
- dal 2005 a tutto il 2010 è stata responsabile della struttura semplice aziendale dipartimentale BI peso 40 di "Emergenza territoriale", deliberazione 288/2005

**Altri incarichi**

- dal 13 dicembre 2014 con autorizzazione su lettera di richiesta del dr. C. Sinno e poi dall'8 giugno 2015 con deliberazione n 850 è referente aziendale per l'ASM per la gestione delle maxiemergenze: HDM (Hospital Disaster Manager), a seguito di questo incarico ha:
  - individuato un gruppo di lavoro in accordo con i direttori di Dipartimento e con questi più un consultant esperto del San Raffaele di Milano ha elaborato il PEMAFA aziendale presentato alle autorità il 16 gennaio 2019; lo stesso giorno ed a seguire con lo strumento di formazione ci si è spostati nella hall dell'Ospedale per mostrare ai cittadini ed ai partecipanti la catena dei soccorsi e di comando e controllo dal territorio all'Ospedale
  - sempre in collaborazione con il San Raffaele, detentore per l'Italia del corso MTRM ormai utilizzato nella maggior parte delle Nazioni europee per la formazione in materia di maxiemergenza, ha elaborato un piano di formazione basato sulla simulazione che ha permesso di divulgare e perfezionare il piano formando allo stato attuale circa 250 operatori di vario profilo e 13 istruttori nazionali locali
  - coinvolto il Presidio di Policoro dove si sta finendo di elaborare il piano locale integrato con quello di Matera
  - dal 2017 è istruttore Internazionale MTRM ( Medical Resoonce Major Incident ) acquisito dopo la partecipazione al corso internazionale tenutosi presso l'Ospedale Humanitas di Milano
  - sta pianificando con il San Raffaele la possibilità che l'ASM diventi referente MTRM per il Sud
- Fa parte del gruppo identificato per riaborare il Piano di Evacuazione dell'Ospedale Madonna delle Grazie di Matera

- Fa parte della TASK Force aziendale per Matera 2013 con deliberazione n. 985/2018 con la quale ha elaborato i Piani per Capodanno 2019, l'emergenza meteo di gennaio 2019, l'inaugurazione di Matera Capitale della cultura 2019
- Docente per l'anno accademico 2018/2019 per l'insegnamento di Medicina d'Urgenza presso il Corso di Laurea in Infermieristica-anno 2° dell'Università di Foggia per n. 10 ore- sede di Matera con deliberazione 932/2018
- referente della comunicazione per il dipartimento di Emergenza a seguito di nota del Direttore Generale n. 2007/0028197 dell'8.10.2007
- referente del Dipartimento di Emergenza per i rapporti con il territorio
- responsabile per il trattamento dei dati personali, deliberazione n. 124/2006
- referente per la qualità per il PS di Matera dal dic. 2006

## ESPERIENZA LAVORATIVA NEGLI ULTIMI 10 ANNI

### ✓ Pazienti valutati trattato e preso in carico nell'ultimo decennio

CODICI ROSSI:	535
CODICI GIALLI:	6512
CODICI VERDI:	18.554
CODICI BIANCHI:	3.606
CODICI BLUE:	115
CODICI NERO:	1
TOT:	29.323

A questa mole di attività va aggiunto che da gennaio 2015 ad aprile 2016 ha svolto la sua attività almeno per il 50% in TSI contribuendo attivamente all'apertura del Reparto ed alla gestione delle risorse e partecipando all'organizzazione del stesso ed alla stesura dei protocolli interni nonché del regolamento organizzativo. Responsabile da aprile 2016 della SS di TSI, da allora ha svolto la sua attività principalmente presso questa struttura

- coordinando le attività di lavoro e formative
- valutando e coordinando la gestione dei pazienti qui ricoverati per un totale di circa 1200 pazienti a partire da aprile 2018
- controllando le SDO e sottoscrivendole prima come responsabile della TSI e da dic 2018 come Direttore del PS

### ✓ Skills

- è dotata di autocontrollo e gestione dello stress, gestione delle risorse umane, impostazione del gioco di squadra, governance della pluralità di interazione tra i diversi soggetti in sanità (aspetto di particolare rilievo nel ruolo del medico di medicina di emergenza-urgenza)
- ha letto in autonomia non meno di 20.000 ECG
- è in grado di effettuare cardioversione elettrica in autonomia
- è in grado di effettuare suture anche complesse
- è in grado di interpretare un EGA
- è in grado di gestire un politrauma e in qualità di HDM (Hospital Disaster Manager) di governare l'area critica in caso di maxiemergenza secondo quanto stabilito dal protocollo
- pratica regolarmente la sedo-anaigesia, la sedazione con MEOPA e la dexmedetomidina per la sedazione di pazienti con delirium ricoverati in TSI
- esegue l'eco-fast e ne ha effettuate per negli ultimi 10 anni di non meno di 3000

- esegue abitualmente c-CUS (Compressione Ultrasonografica completa) per la diagnosi di TVP e l'ecocolordoppler
- utilizza la ventilazione non invasiva (C-PAP e Bi-PAP) e ne ha effettuata negli ultimi 10 anni non meno di 1500
- ha effettuato trombolisi in PS per IMA STEMI sino a quando non è diventata operativa l'emodinamica e quindi non è cambiato il percorso di gestione
- ha effettuato o supervisionato la trombolisi dei 24 pazienti con stroke ricoverati presso la TSI e garantito il monitoraggio degli stessi per le prime 24 ore come previsto dal protocollo aziendale

Ha acquisito Skills organizzativo-gestionali e di formazione


1. Consolidata e specifica competenza nella gestione della casistica relativa a situazioni di emergenza ed urgenza sanitaria nei diversi gradi di complessità, con particolare riferimento ai seguenti ambiti di attività:
  - valutazione e trattamento delle funzioni vitali dei pazienti in condizioni critiche
  - pianificazione ed erogazione degli interventi atti a preservare la vita nelle condizioni critiche
  - pianificazione degli accenamenti atti a diagnosticare le patologie acute degli utenti di pronto soccorso
  - applicazione delle procedure per la gestione delle patologie tempo dipendenti e delle patologie ad elevata complessità che necessitano il trasferimento presso altre strutture intra o extra regionali
2. Capacità di pianificazione ed organizzazione per la corretta gestione degli ambulatori, OBI e degenza ordinaria presso la Terapia Sub Intensiva Generale ciascuno dei quali è regolamentato da specifico protocollo
3. Capacità di gestire le risorse materiali e professionali assegnate al fine del raggiungimento degli obiettivi stabiliti, promuovere il corretto utilizzo delle risorse umane e di quelle strumentali, secondo criteri di efficacia, appropriatezza ed efficienza anche economica
4. Capacità di responsabilizzazione del personale, con relativi criteri di delega
5. Capacità di individuare priorità relative al proprio aggiornamento professionale. dei Collaboratori e all'introduzione di nuove tecnologie: vedi il recente utilizzo del CVVH (Continuous Veno Venous Haemofiltration) per cui a febbraio faranno specifico corso un medico ed un infermiere con l'obiettivo di elaborare un percorso interdisciplinare aziendale condiviso per l'eventuale esecuzione di tale procedura in TSI
6. Capacità di introdurre innovazioni tecnologiche ed organizzative
7. Esperienza nella predisposizione e nella gestione di percorsi clinico-assistenziali organizzati in reti o in team multidisciplinari e/o multi professionali. In tale contesto assume particolare rilievo la collaborazione anche con i Medici di Medicina Generale  
 Vedi percorsi in elenco nel curriculum in particolare: percorso IMA, percorso BPCO riacutizzata e utilizzo della NIV in PS, percorso Stroke, PEMA, percorsi con i reparti, corsi di formazione per medici di medicina generale in collaborazione con dr. Sirino allora Direttore del PS
8. Documentata esperienza nell'applicazione dei sistemi di Qualità e Accreditamento; vedi bozza del manuale di accreditamento, carta dei servizi del PS, Audit clinico fatto con Policoro nel 2010 insieme a rianimatori, ortopedici e fisioterapisti sulla gestione delle fratture di femore nell'ultra65enne che ha permesso grazie agli indicatori identificati di misurare le performance e di applicare correttivi per il miglioramento; progetto ora in via di riesame in collaborazione con il dr Sangiovanni dell'Ortopedia di Matera
9. Conoscenza e capacità di utilizzazione dei principali strumenti di Gestione del Rischio
10. Buone capacità e/o attitudini relazionali finalizzate a garantire la positiva soluzione dei conflitti nonché la proficua collaborazione tra le diverse professionalità presenti nella Unità Operativa
11. Capacità di sviluppare, all'interno dell'equipe/gruppo di lavoro, un clima collaborativo e di fiducia orientato al riconoscimento e alla segnalazione delle criticità, rischi, eventi, al fine di favorire un costante

miglioramento della performance: vedi le schede di segnalazione nell'ambito del progetto sul risk management

12. Predilezione per uno stile di leadership orientato alla valorizzazione e allo sviluppo professionale dei collaboratori: vedi corsi di formazione a cui sono stati inseriti medici ed infermieri per sedo-analgesia (nella specifico segnalazione dei nominativi alla SIMEU con mail del ) che ha visto diventare istruttore nazionale la dr.ssa M. Bonora, la quale ha poi organizzato i corsi di SAU a Matera permettendo di formare tutto il personale del PS-TSI e di elaborare il protocollo inerno sulla sedo-analgesia prima e sul MEOPA dopo; corso sulle suture che ha visto diventare istruttore nazionale il dr. M. Nardiello; i corsi per la gestione di un massiccio afflusso di feriti (PEMAF) di cui sopra; di recente il dr. R. Campanale è stato segnalato per andare a fare il corso internazionale a Stoccolma, numerosi corsi di aggiornamento interni sull'utilizzo della NIV, del defibrillatore, accessi venosi eco-guidati
13. Capacità di valorizzazione degli strumenti di informazione e coinvolgimento dei pazienti nei percorsi di cura.

### Protocolli e procedure

- ✓ Come responsabile della qualità del PS; dopo aver seguito il corso aziendale tenuto dal dr Iannini nel giugno 2006 ha elaborato la bozza del manuale di accreditamento del Pronto Soccorso
- ✓ Quale referente della comunicazione ha elaborato e consegnato la carta dei servizi del Pronto Soccorso attualmente in via di rielaborazione
- ✓ Ha partecipato alla stesura di diversi percorsi e protocolli con i Reparto ed Aziende tra cui:
  - Protocollo con il 118 per la somministrazione dei Narcoti sulle ambulanze in caso di overdose e rischio per la vita
  - Percorso IMA aziendale dell'ASL 4 nel 2006
  - primo protocollo per la gestione dei pazienti con sospetto di influenza A(H1N1) redatto in urgenza il 1 agosto 2009 su indicazioni ministeriali e poi elaborato e revisionato e pubblicato sul sito aziendale
  - protocollo interno per l'utilizzo della Bi PAP nel 2009 ed organizzata formazione del personale
  - Protocollo aziendale per la gestione dei ricoveri ospedalieri 13/06/2012
  - Protocollo di intesa con ematologia e servizio trasfusionale: revisione 0 del 2 aprile 2004 e 1 del 2009
  - Protocollo di gestione dei pazienti nelle sale di osservazione breve inter-siva: revisione 1 del 5/12/2008
  - Protocollo multidisciplinare sulla sincope: revisione 0 maggio 2005
  - Protocollo di gestione per i pazienti con sospetto di TVP con raccolta dati poi pubblicati per il monitoraggio dell'efficienza della CUS, protocollo elaborato anche per la riduzione delle liste di attesa ed incremento delle attività sanitarie dell'ASL4 di Matera (delibera 117 del 25/8/2003) in via revisione
  - Protocollo di intesa con Ortopedia (revisioni 0 2002 ed 1 del 2008) e con l'otonomo maggio 2005
  - Procedura per la gestione della frigo-emolca del pronto soccorso febbraio 2013
  - Percorso aziendale per la gestione delle stroke-integrazione TSI (rev 0 e rev 1) rispettivamente del 2016 e 2013
  - Percorso per la gestione intraospedaliera Protocollo per Massiccio Afflusso di Feriti (PEMAF) per l'Ospedale Madonna delle Grazie Matera ed in via di completamento con i referenti locali quello di Policoro
  - Percorso Codice Rosa aziendale in via di revisione
- ✓ Ha chiesto ed ottenuto un tavolo tecnico regionale al quale sedeva l'assessorato ed i Direttori di tutti i PS della Basilicata per affrontare i problemi dell'emergenza secondo un modello a rete



- a seguito del lavoro fatto la regione con deliberazione n° 299 del 29 marzo 2016 ha stabilito la dotazione organica da assegnare ai Pronto Soccorso ed OBI di ogni struttura ospedaliera regionale e dei posti letto OBI da assegnare; l'ASM ha recepito con deliberazione n° 504 del 05/04/2016
  - con deliberazione n° 714 del 27 giugno 2016 sono state approvate le direttive regionali per la gestione Sanitaria delle Maxiemergenze redatte dal gruppo di lavoro e recepite dall'ASM con deliberazione n° 920 del 14/07/2016
- ✓ Svoige attività di formazione a titolo gratuito per assistenti familiari e scuole.
  - ✓ Svoige attività di formazione per la sicurezza dei luoghi di lavoro
  - ✓ Ha organizzato 1 corso aziendale sulle suture nell'ambito del quale è stato identificato 1 istruttore locale che poi ha completato la formazione specifica

**MATERA, 12 febbraio 2019**

**Il Direttore del DEA  
Dr. F. Dimona**

**AZIENDA SANITARIA DI MATERA**  
D. Limbato Francesco  
Direttore  
Dipartimento Emergenza/Accettazione  
ASB

**Il Direttore Sanitario  
Dr. G. Annesse**

**ASM - MATERA**  
Ospedale "Madonna della Croce"  
**IL DIRETTORE SANITARIO**  
Dr. Gaetano ANNESE

# Curriculum Vitae Europass

Inserire una fotografia (facoltativo, v. istruzioni)

## Informazioni personali

Cognome(i)/Nome(i)

**Nicoletti Giuseppe**

Indirizzo(i)

Via Caropreso 65 75100 Matera Italia

Telefono(i)

0835333276

Mobile: 360757137

Fax

0835253275

E-mail

nicolettix@libero.it

Cittadinanza

Italiana

Data di nascita

22/02/1966

Sesso

maschile

**Occupazione  
desiderata/Settore  
professionale**

**Facoltativo (v. istruzioni)**

## Esperienza professionale

Date

Dal 20/09/1999 al 31/5/2022i Dirigente medico Struttura Complessa Geriatria Ospedale Madonna delle Grazie di Matera ASL MT4  
Dal 02/03/1999 al 19/09/1999 Dirigente Medico Struttura Complessa di Medicina Ospedale di Gioa del Colle ASL BA 5 Putignano (Ba)  
Dal 02/12/1998 al 01/03/1999 Dirigente Medico Struttura Complessa di Medicina Ospedale di Poliporo ASL MT 5 Montalbano (MT)  
Dal 02/04/1998 al 01/12/1998 Dirigente Medico Struttura Complessa di Medicina Ospedale di Melfi ASL 2 Venosa (Pz)

Lavoro o posizione ricoperti

Direttore Struttura Complessa di Medicina Interna Ospedale Madonna delle Grazie Materagente Medico

Principali attività e responsabilità

Dal 2011al 31 Maggio 2022 responsabile Struttura semplice Stroke Unit Ospedale Madonna delle Grazie Matera. Dal 1 Giugno 2022 Direttore Struttura Complessa di Medicina Interna Ospedale Madonna delle Grazie Matera

Nome e indirizzo del datore di lavoro

Azienda Sanitaria Matera

Tipo di attività o settore

Sanitaria

## Istruzione e formazione

Date

**1992 Laurea in Medicina e Chirurgia**  
**1997 Specializzazione in Geriatria**  
**1998 Diploma di Perfezionamento in Angiologia**

Titolo della qualifica rilasciata

Principali tematiche/competenze professionali possedute

Nome e tipo d'organizzazione erogatrice dell'istruzione e formazione

Università degli Studi Bari

Livello nella classificazione nazionale o internazionale

Facoltativo (v. istruzioni)

## Capacità e competenze personali

Madrelingua(e)  
Altra(e) lingua(e)  
Autovalutazione  
Livello europeo (\*)

**Italiano**

**Inglese**

**Lingua**  
**Lingua**

Comprensione		Parlato				Scritto	
Ascolto		Lettura		Interazione orale		Produzione orale	
	Ottimo		Ottimo		Ottimo		Ottimo
	Ottimo		Ottimo		Ottimo		Ottimo

(\*) Quadro comune europeo di riferimento per le lingue

Capacità e competenze sociali

Ottime capacità relazionali nel contesto lavorativo

Capacità e competenze organizzative

Ottime capacità e competenza nell'organizzazione di eventi formativi)

Capacità e competenze tecniche

Ottima competenza nell'utilizzo di apparecchi ecografici

Capacità e competenze informatiche

Buona competenza nell'utilizzo del computer

Capacità e competenze artistiche

Non competenze artistiche

Altre capacità e competenze

Patente

Guida autoveicoli

**Ulteriori informazioni**

Autore di numerosi lavori scientifici pubblicati su riviste nazionali ed internazionali

**Allegati**

Enumerare gli allegati al CV. (facoltativo, v. istruzioni)

Matera 27/7/2023



INFORMAZIONI PERSONALI

**Nome**

**PALARETI, GUALTIERO**

**Indirizzo**

**VIASCIPIONEDALFERRO14,40138BOLOGNA,BO**

**Tel**

**3282279868; 051 303969**

**Fax**

**E-mail**

**gualtiero.palareti@unibo.it**

**Codice Fiscale**

**PLR GTR 43E22 C573M**

**Nazionalità**

Italiana

**Data di nascita**

22/05/1943

ESPERIENZA LAVORATIVA

- *Date (da- a)*
- *Nome e indirizzo del datore di lavoro*
- *Tipodi aziendao settore*
- *Tipo di impiego*
- *Principali mansioni e responsabilità*

**DAL 2002A NOVEMBRE 2013**

*Università degli Studi di Bologna; Via Zamboni 33, 40100 Bologna*

*Azienda Ospedaliero-Universitaria di Bologna, Policlinico S. Orsola-Malpighi  
Professore universitario*

*Direttore della Unità Operativa di Angiologia e Malattie della Coagulazione*

- *Date (da- a)*
- *Nome e indirizzo del datore di lavoro*
- *Tipodi aziendao settore*
- *Tipo di impiego*
- *Principali mansioni e responsabilità*

*Dal 1973-2002*

*Ospedale Policlinico S. Orsola-Malpighi di Bologna, Via Albertoni 15, 40138 Bologna*

*Azienda Ospedaliero-Universitaria di Bologna, Policlinico S. Orsola-Malpighi  
Dirigente Medico*

*Assistente poi Aiuto ospedaliero nella Unità Operativa di Angiologia e Malattie della  
Coagulazione*

*Dal NOVEMBRE 2013 ad oggi*

*Presidente della Sezione di Bologna dell'Associazione **Italiana** Pazienti Anticoagulati (A.I.P.A.)*

*Presidente della Fondazione Arianna Anticoagulazione; Via Paolo Fabbri 113 40138 Bologna*

*Attualmente libero professionista.*

ISTRUZIONE E FORMAZIONE

- *Date (da- a)*
- *Nome e tipo di istituto di istruzione o formazione*
- *Principali materie I abilità professionali oggetto dello studio*

*Dal 2002-2013*

*Università degli Studi di Bologna*

*Malattie Cardiovascolari*

- Qualifica conseguita
- Livello nella classificazione nazionale (se pertinente)

- Date (da-a)
- Nome e tipo di istituto di istruzione o formazione
- Principali materie / abilità professionali oggetto dello studio
- Qualifica conseguita
- Livello nella classificazione nazionale (se pertinente)

- Date (da-a)
- Nome e tipo di istituto di istruzione o formazione
- Principali materie / abilità professionali oggetto dello studio
- Qualifica conseguita
- Livello nella classificazione nazionale (se pertinente)

#### CAPACITÀ E COMPETENZE PERSONALI

*Acquisite nel corso della vita e della carriera ma non necessariamente riconosciute da certificati e diplomi ufficiali.*

- Capacità di lettura
- Capacità di scrittura
  - Capacità di espressione orale

#### CAPACITÀ E COMPETENZE RELAZIONALI

*Vivere e lavorare con altre persone, in ambiente multiculturale, occupando posti in cui la comunicazione è importante e in situazioni in cui è essenziale lavorare in squadra (ad es. cultura e sport), ecc.*

#### CAPACITÀ E COMPETENZE ORGANIZZATIVE

*Ad es. coordinamento e amministrazione di persone, progetti, bilanci; sul posto di lavoro, in attività di volontariato (ad es. cultura e sport), a casa ecc.*

Professore Associato (ora fr) in Malattie Cardiovascolari

1980

Scuola di Specializzazione in Malattie Cardiovascolari dell'Università di Bologna

Specialista in Malattie Cardiovascolari

1976

Scuola di Specializzazione in Medicina Generale dell'Università di Bologna

Specialista in Medicina Generale

PRIMA LINGUA ITALIANA

#### ALTRE LINGUE

##### INGLESE

Buona

Discreta

Buona

Dall'inizio dell'attività lavorativa (1971) ha sempre lavorato in équipe con altri colleghi. Ha inoltre favorito l'incontro e la collaborazione tra colleghi di Centri Clinici diversi.

Ha partecipato alla fondazione della Federazione dei Centri per la Sorveglianza degli Anticoagulati (FCSA)

Dal 1994-2000 Presidente della Federazione dei Centri per la Sorveglianza degli Anticoagulati (FCSA), e successivamente membro del Direttivo fino al 2009

Ha partecipato attivamente alla vita di alcune Società Scientifiche.

Dal 2006 al 2008 Vice-Presidente, dal 2008 ad ottobre 2010 Presidente e fino al 2012 Past-President della Società Italiana per lo Studio dell'Emostasi e della Trombosi (SISST)

Dal 2010 è seguito Promotore e Coordinatore del registro nazionale "START-Registe"r (Registro Computerizzato per la Raccolta dei Dati di Pazienti Trattati con Anticoagulanti)

Dal 2013 è seguito Presidente dell'Associazione Italiana Pazienti Anticoagulati di Bologna

Dal 2014 è seguito Presidente della Fondazione Arianna Anticoagulazione (Bologna)

CAPACITÀ E COMPETENZE  
TECNICHE

*Con computer, attrezzature  
specifiche, macchinari, ecc.*

USO CORRENTE DI SISTEMI COMPUTERIZZATI PER SCRITTURA, CALCOLO, RICERCA BIBLIOGRAFICA,  
VALUTAZIONE STATISTICA.

CAPACITÀ E COMPETENZE  
ARTISTICHE

*Musica, scrittura, disegno ecc.*

ALTRE CAPACITÀ E COMPETENZE  
*Competenze non precedentemente  
indicate.*

AUTORE DI CIRCA OLTRE 320 LAVORI SCIENTIFICI INDICIZZATI DA PUBMED, IN RIVISTE SCIENTIFICHE DI  
LINGUA INGLESE E ALTRI LAVORI IN RIVISTE IN LINGUA ITALIANA E DI CAPITOLI IN LIBRI

PATENTE O PATENTI

Di guida

ULTERIORI INFORMAZIONI


ALLEGATI

**Il sottoscritto è a conoscenza che, ai sensi dell'art. 26 della L. 15/68, le dichiarazioni mendaci, la falsità negli atti e l'uso di atti falsi sono puniti ai sensi del codice penale e delle leggi speciali.**

**Autorizzo il trattamento dei miei dati personali presenti nel CV ai sensi del D.lgs. 196 del 30 giugno 2003 "Codice in materia di protezione dei dati personali" e del GDPR (Regolamento UE 2016/679)**

Data 13 Aprile 2019

Firma





## Curriculum Vitae

### Informazioni personali

Nome(i) / Cognome(i) **Cecilia POLITI**  
Indirizzo(i) Via Maiorino 10 -86170 Isernia (Italia)  
Telefono(i) +39 0865 442306  
Fax + 39 0865 442303  
E-mail [cecilia.politi@asrem.org](mailto:cecilia.politi@asrem.org)  
Cittadinanza Italiana  
Data di nascita 4 febbraio 1953  
CF PLTCCL53B44F839T

### Esperienza professionale

Date Dal 6 giugno 2000 al 4 febbraio 2023  
Lavoro o posizione ricoperti **Direttore UOC di MEDICINA INTERNA P.O. ISERNIA**  
Principali attività e responsabilità Direzione di Reparto ospedaliero DEA 1 liv.  
H 24 con 30 PL di cui 4PL con monitoraggio non invasivo, 4 PL di DH e 100% dei ricoveri provenienti dal PS (privo di OBI)  
Nome e indirizzo del datore di lavoro ASREM Molise – via Ugo Petrella Campobasso (CB)  
Tipo di attività o settore

### Istruzione e formazione

Date 1989  
Titolo della qualifica rilasciata **Idoneità Nazionale a Primario di Medicina Interna**  
Principali tematiche/competenze professionali acquisite Idoneità alla direzione di un Reparto di Medicina Interna  
Nome e tipo d'organizzazione erogatrice dell'istruzione e formazione Ministero della Salute  
Livello nella classificazione nazionale o internazionale **Voto 100/100**

Date  
 Titolo della qualifica rilasciata  
 Principali tematiche/competenze professionali acquisite  
 Nome e tipo d'organizzazione erogatrice dell'istruzione e formazione  
 Livello nella classificazione nazionale o internazionale

1989,  
**Diploma di Specializzazione in Igiene e Tecnica Ospedaliera**  
 tesi *sperimentale* "La protezione antincendio negli ospedali"  
 Direzione Sanitaria di un Ospedale  
 Università degli Studi di Napoli

**70/70 e lode**

Date  
 Titolo della qualifica rilasciata  
 Principali tematiche/competenze professionali acquisite  
 Nome e tipo d'organizzazione erogatrice dell'istruzione e formazione  
 Livello nella classificazione nazionale o internazionale

1982  
**Diploma di Specializzazione in Medicina Interna**  
 tesi "Infezioni respiratorie nei pazienti Immunodepressi : attuali aspetti eziopatogenetici e clinico terapeutici -"  
 Università degli Studi di Napoli

**70/70 e lode**

date  
 Titolo della qualifica rilasciata  
 Principali tematiche/competenze professionali acquisite  
 Nome e tipo d'organizzazione erogatrice dell'istruzione e formazione  
 Livello nella classificazione nazionale o internazionale

aa 1976/77  
**Esame di Stato**  
 Abilitazione all'esercizio professionale  
 Ministero della Sanità

**90/90**

date  
 Titolo della qualifica rilasciata  
 Principali tematiche/competenze professionali acquisite  
 Nome e tipo d'organizzazione erogatrice dell'istruzione e formazione  
 Livello nella classificazione nazionale o internazionale

Aa 1976/77  
**Laurea in Medicina e Chirurgia**  
 Tesi *Sperimentale ed Interdisciplinare* (I Policlinico di Napoli e Istituto Regina Elena di Roma)  
 "Fibroendoscopia e citologia gastrica nella diagnosi precoce delle affezioni neoplastiche dello stomaco",  
 Università degli studi di Napoli

**110 e lode**

### Capacità e competenze personali

Madrelingua(e)

italiano

Altra(e) lingua(e)

Inglese, francese

Autovalutazione

Livello europeo (\*)

**INGLESE**

**FRANCESE**

Comprensione				Parlato				Scritto	
Ascolto		Lettura		Interazione orale		Produzione orale			
C1	avanzato	C1	avanzato	C1	avanzato	C1	avanzato	B1	autonomo
A1	base	A1	base	A1	base	A1	base	A1	base

Capacità e competenze sociali

Leadership di tipo transazionale  
 capacità di condurre, di ascolto, di condivisione, di lavorare in gruppo, di fare squadra, di imporsi con esempio ed esperienza

- Seminario di Formazione Manageriale " Comunicazione e analisi transazionale" -5-6 novembre 2001 - S.Benedetto del Tronto (AP)



Capacità e competenze organizzative

Capacità di organizzare e coordinare un gruppo di lavoro con presenza h 24 di personale con competenze diverse (medici, personale tecnico, personale del comparto) anche in situazioni di emergenza/urgenza. Il reparto ha 4PL con monitoraggio non invasivo.  
Capacità di valutare il personale afferente alla UOC

- 24 Sett.- 13 dic.2014 Corso di perfezionamento congiunto "La gestione del paziente complesso: appropriatezza e competenze - Università LIUC (Castellanza) - Bocconi (Milano) Campus Biomedico (Roma) - ministero della Salute
- dal 14 al 18 giugno 2010 - La Valutazione della Clinical competence in Medicina Interna: integrazione fra competenze professionali e manageriali - Università BOCCONI Milano
- 29 aprile - 12 giugno 2010 - CORSO IN DIRITTO SANITARIO - ASREM Campobasso (N°9021590/10)
- 8 giugno 2004- Finalità e Strumenti del controllo di gestione nelle aziende sanitarie. Il processo di budget nelle aziende sanitarie. Controllo di gestione. Sistema di budgeting: peculiarità applicative nella ASL -Pentria. - Isernia
- 6-27 novembre 2003 - Corso di aggiornamento " Sviluppo delle competenze di valutazione permanente " - Isernia (ECM-253-11632)
- 26 e 27 giugno 2002- Corso obbligatorio di formazione per dirigenti "Sviluppo delle competenze di valutazione" -- Asl Isernia

Capacità e competenze tecniche

Gestione SC di Medicina Interna di 26 PL di degenza ordinaria di cui 4 di AREA CRITICA e 4PL di DH. Gestione completa del paziente pluripatologico complesso ed instabile  
Uso di Spirometro, Fibroendoscopio ( esofagogastroduodenoscopia, broncoscopia). Toracentesi, Paracentesi

**Posizione attuale**

- Referente regione Molise presso il Ministero della Salute per l'applicazione e la diffusione del "Piano della Medicina di Genere." con prot. 77948 del 24/06/2019
- Componente GdL PERCORSI CLINICI dell'Osservatorio di Medicina di Genere del Ministero della Salute
- Referente tecnico-scientifico designato dalla regione Molise per la medicina di Genere al Tavolo tecnico- ISS Ministero della Salute - giug 2018
  - Componente della Commissione tecnica Farmaceutica Aziendale provv. DG n.98 del 21 dic.2015
  - Componente del "Comitato Infezioni Ospedaliere " provv.295 del DG ASREM del 2015
  - Componente del Gruppo Di Lavoro del Centro Studi, Documentazione e Ricerca della FNOMCeO, "Promozione dell'educazione terapeutica e della medicina di genere" dal 2014
  - Idoneo alla nomina a Direttore Generale per la Regione Molise delibera 644 del 9 dic.2013
  - Coordinatore Centri ANTARES Regione Molise provv DG ASREM n° 1024 del 2010
  - Membro della Commissione art.3 d.m. 7.3.2006 del Ministero della Salute quale commissario indicato dalla Regione Molise per la predisposizione dei quiz per il Concorso di formazione in Medicina Generale
  - Membro del "gruppo tecnico" per la Definizione dei livelli essenziali di assistenza (LEA) della Regione Molise (D.P.C.M. 29 nov.2002 - Delibera 57)
  - Rappresentante per la " Ricerca corrente e finalizzata e formazione" per la ASL Isernia 2 (delibera n. 330 del 6.4.2001)
  - Membro della "Consulta regionale per i problemi degli anziani" della Regione Molise (Delibera 1132 del 29.9.2000)

**Insegnamenti:**

- a.a. 1980-81 ha svolto attività didattica collaborando con il prof. A. Di Simone all'insegnamento di Patologia Speciale medica della I Facoltà di Medicina Università di Napoli
- a.a. 1982 e 1983, ha svolto il corso di lezioni "Medicina preventiva e Igiene del lavoro" presso la Scuola Straordinaria di Riqualficazione Professionale degli infermieri generici e psichiatrici del Policlinico della I Facoltà di Medicina Università di Napoli .
- a. 1989 e 1990 ha svolto il corso di " Fisica "c/o la Scuola di Specializzazione in Cardiologia per infermieri Professionali presso la Croce Celeste di Pozzuoli ( Napoli)
- Nell'a.a. 2000 lezioni su " Diagnostica funzionale delle malattie respiratorie" al Corso di Riabilitazione delle malattie respiratorie per fisioterapisti respiratori: aspetti clinici, funzionali e organizzativi" - Gennaio-Aprile 2000 - Ospedale Monaldi - Napoli
- Nell'anno 2001 ha tenuto lezioni di " Medicina Interna" ai medici delle urgenze territoriali del 118 organizzate dalla Regione Molise
- Dall'a.a. 2002 all' aa 2008 e dall'aa 2010/2011 2011/2012 Insegnamento di "Reumatologia" al 2° anno del corso di Laurea in Infermiere generale e pediatrico presso il Polo Didattico del Molise - Università degli studi di Roma "La Sapienza"



- Dall'aa. 2008-2009 *Coordinatore nell'ambito delle attività di tirocinio* di base nel Corsodi Laure Magistrale in Medicina e Chirurgia per gli studenti del II anno di corso Università del Molise
- Dall'aa. 2008-2009 al 2011/2012 le è stato affidato l'insegnamento di "Fondamenti di Medicin Interna" presso il Corso di Laurea in Tecniche della Riabilitazione Psichiatrica (30 ore di attivit didattica) -Università degli Studi del Molise
- INMP Istituto Nazionale per la Salute, i Migranti e la Povertà Roma , Italia – Istituto S. Gallican PROGRETTO PASS – Mediazione Interculturale - Docente del corso ASREM su "Determinanti dell salute" – 2010
- Dall'aa 2012 all' aa 2022-23 docente di MEDICINA INTERNA e di ENDOCRINOLOGIA presso il Polo Didattico del Molise - Università degli Studi di Roma "La Sapienza" - Polo Didattico del Molise

#### Membro di società scientifiche:

- F.A.D.O.I. (Federazione Italiana Dirigenti Ospedalieri Internisti)
  - o Responsabile Area MEDICINA DI GENERE dal 2012
  - o Past resident della Sezione Regione Molise
  - o Consigliere della FONDAZIONE FADOI dal 2010 al 2014
  - o Responsabile per la FADOI Nazionale dei rapporti con ANIMO (associazione degli infermieri di Medicina Interna) biennio 2008-2009
  - o Referente regionale dell'Area di studio sullo STROKE dal 2006 al 2008
  - o Honorary Fellow dal 2015
- ACCP Fellowship (American Cllege of Chest Phisicians)
- AIMAR (Associazione Scientifica Interdisciplinare per lo studio delle Malattie Respiratorie)
- ERS member (European Respiratory Society)
- Centro Studi Nazionale su SALUTE E MEDICINA DI GENERE componente del comitato scientifico
- Gruppo Italiano salute e Genere (GISeG) componente del comitato scientifico

Medicina interna 33 ( rivista scientifica on line - Elsevier Ed.) Membro del Comitato di Redazione

Italian Journal of Internal medicine : Chairman/woman Section Editor of Gender Medicine

Italian Journal of Gender-Socific Medicine: member of Scientific commitee

#### Partecipazione a TRIAL CLINICI e PROGETTI DI RICERCA :

- Studio " C.O.N.F.I.N.E (COMORBIDITIES AND OUTCOME IN PATIENTS WITH CHRONIC HEART FAILURE: STUDY IN INTERNAL MEDICINE UNITS)" – Studio osservazionale multicentrico sullo scompenso cardiaco dell F.A.D.O.I.( Federazione dei dirigenti internisti italiani )
- " SOS BPCO" – Studio multicentrico italiano sulla stratificazione del rischio BPCO ( Centro coordinatore n° della A.I.M.A.R.( Associazione Scientifica Interdisciplinare per lo studio delle Malattie Respiratorie)
- Progetto " FIRST ( First Italian Respiratory Sistem of Technology on Disease Management) - AIPC Associazione Pneumologi Ospedalieri)" - 380 specialisti Pneumologi e 200 medici di medicina generale co attività formativa ECM e utilizzo della piattaforma AIPONET
- " Studio della distribuzione dei polimorfismi genetici in pazienti obesi con o senza diabete tipo II" i collaborazione con il dipartimento SPES dell' Università del Molise ( progetto Nazionale coordinat dall'Università di Napoli)
- " Studio osservazionale : attivita' fisica in eta' adulto-giovanile e prevenzione malattie cardiovascolari, metaboliche e neoplastiche" - ISS – FADOI ( Istituto Superiore di Sanità – Federazione dei Dirigenti Ospedalieri Internisti)
- "Studio randomizzato, controllato, single-blind a gruppi paralleli, di confronto tra levofloxacina e prulifloxacina, in pazienti con riacutizzazione di BPCO non responsivi a diversa terapia antibiotica e ricoverati in Medicina interna (DMS 17 dic2004-EudraCT N.2008-0003842-27)
- Studio ATA AF ( AntiThrombotic agents in Atrial Fibrillation Routin managment of atrial fibrillation: a Survey in Italian/Italian routine practice) AMCO - FADOI
- Complessità dei pazienti con Broncopneumopatia cronica ostruttiva (BPCO) ricoverati nei reparti di medicina interna: studio osservazionale multicentrico- Cod .Prot. FADOI 01-2011
- " THE FADOI PRACTICE Study " Studio Epidemiologico pper la valutazione dell'incidenza e dei predittori di infezione da Clostridium Difficile nei reparti di Medicina interna Italiani – COD prot / FADOI 02 - 2012
- "Studio randomizzato, in doppio cieco, controllato con farmaco attivo, a gruppi paralleli, volto a valutare l'efficacia di 52 settimane di trattamento una volta al giorno con l'associazione a dose fissa inalatoria per via orale di tiotropio + olodaterolo in confronto a tiotropio sulle riacutizzazioni della broncopncumopatia cronica ostruttiva (BPCO), in pazienti con BPCO da grave a molto grave (DYNAGITO) – 2015
- TIAMO Study TI AMO- , FADOI.05.2015 - Studio Osservazione sull'ipotiroidismo –
- -Registro nazionale, multicentrico, prospettico, per la valutazione delle Infezioni Invasive da Candida nei Reparti di Medicina Interna,\* FADOI.01.2015 -
- AIFA – studio ICS LIFE 2018
- Studio FADOI- MINDER - Diabete in ospedale 2020

**Relatore e Moderatore ad oltre 400 Corsi di aggiornamento e Congressi di rilevanza Nazionale e Internazionale**

**Autore di 141 pubblicazioni a stampa e abstract** sui principali temi di medicina Interna :

- Epatopatie acute e croniche, con particolare riguardo alle alterazioni strutturali e morfofunzionali del parenchima epatico
- Afezioni neoplastiche dell'apparato digerente, con particolare riguardo alle metodiche endoscopiche e allo studio citologico del tratto gastroenterico, rivolto ad una diagnosi precoce
- Valutazione preclinica e clinico terapeutica di farmaci di recente sintesi ed importanza in terapi umana
- Patologie immunologiche con coinvolgimento renale e neurologico
- Malattie cerebrovascolari con particolare riguardo alla gestione dell'ictus cerebrale
- Patologie respiratorie acute e croniche, con particolare riguardo alle allergopatie respiratorie, e al trattamento dell'asma bronchiale e della BPCO
- Organizzazione Ospedaliera
- Medicina di Genere (35 paper)

**Libri e capitoli di libri :**

Lineamenti di Patologia Medica\* prof. Aurelio Di Simone - Forum editoriale Srl  
(testo utilizzato nel corso di laurea in Medicina e Chirurgia presso la I Facoltà di Napoli  
Cap. 8 : Le glomerulonefriti primitive  
Cap. 13 : Il danno epatico da farmaci  
Cap. 18: Il cancro dello stomaco

Applicativi Microsoft, Power point

Capacità e competenze informatiche

Capacità e competenze artistiche

Abile nel disegno, anche a china, amante della musica

Patente

PATENTE AUTOMOBILISTICA B

**Ulteriori informazioni**

**Premi:**

- \* Fibroendoscopia e citologia gastrica nella diagnosi precoce delle afezioni neoplastiche dello lo stomaco\*, tesi di laurea premiata con **medaglia d'oro** al Premio Laurea Terme di Montecatini per gli anni acc. 1976-1978

**Allegati**

**Autorizzo il trattamento dei miei dati personali ai sensi del Regolamento UE 2016/679 sul trattamento dei dati personali e del precedente d.lgs. 196/03".**

**Firma**

  
Cecilia Politi

12. IV. 2023



## Curriculum Vitae

### Informazioni Personali

<b>Nome e Cognome</b>	Mario Schiavoni
<b>Data di nascita</b>	01/02/1945
<b>Qualifica</b>	Ematologo esperto in Malattie della Coagulazione
<b>Incarico attuale</b>	Nessuno (già Direttore di U.O.D. di Medicina Interna e Centro Emifilia del Presidio Osp. Di Scorrano-ASL Lecce)
<b>Telefono</b>	+39335477983
<b>E-mail</b>	marioschiavoni@gmail.com

### Titoli di Studio e Professionali ed Esperienze Lavorative

<b>Titoli di Studio:</b>	<b>Diploma Liceo classico, Laurea in Medicina e Chirurgia, Specializzazione in Ematologia Clinica e di Laboratorio</b>
--------------------------	------------------------------------------------------------------------------------------------------------------------

<b>Capacità Linguistiche:</b>	<b>Inglese parlato e scritto</b>
<b>Uso delle Tecnologie:</b>	<b>informatica clinica</b>

### Altri titoli di Studio e Professionali

- Laurea: Medicina e Chirurgia
- Specializzazione: Ematologia Clinica e di Laboratorio
- master

### Esperienze Professionali (incarichi ricoperti)

- 1977 postgraduate stage nell'Università di Lund (Malmo, Svezia) presso il Centro di Emofilia & Trombosi e Laboratorio di Coagulazione diretto dalla Prof. I.M. Nilsson attendendo alla ricerca clinica e di laboratorio in emofilia e trombofilia
- dal 1978 al 1985 Assistente medico presso la Divisione di Medicina Interna dell'Ospedale "Miulli" - Acquavivava delle Fonti – Bari
- 1980 "stage" di aggiornamento di due mesi a Parigi presso la Divisione di Ematologia, Emostasi e Trombosi diretto dal prof. M. Samama dell'Ospedale "Hotel Dieu".
- dal 1986 al 1986 Aiuto di Medicina Interna nella stessa Divisione
- dal 1986 al 1989 Assistente medico presso la Clinica Medica II –Policlinico-Università-Bari attendendo all'assistenza e alla ricerca clinica di pazienti affetti da Coagulopatie congenite e acquisite, Emofilia e Trombofilia
- dal 1990 al 2006 Aiuto di Medicina Interna nella stessa struttura

- dal 1990 al 1993 Professore a contratto alla Facoltà di Scienze Biologiche e Matematica dell'Università di Lecce con insegnamento di "fisiopatologia dell'emostasi" per la I Cattedra di Fisiologia.
- dal 1993 membro dell'Associazione Italiana dei Centri Emofilia (AICE)
- da 1997 al 1999 docente nel Corso Integrativo di Emostasi del Dipartimento di Medicina e Oncologia (prof. N. Semeraro) del Policlinico-Università di Bari.
- dal 2000 al 2001 docente in "anatomia umana normale" presso l'Istituto di Chimica Farmaceutica-Università di Bari.
- dal 2002 Referente della **Società Italiana per lo Studio dell'Emostasi e della Trombosi (S.I.S.E.T.)** per la Puglia/Basilicata
- dal 2003 Membro della Commissione Europea per la Standardizzazione della Terapia dell'Emofilia (**European Hemophilia Therapy Standardisation Board**).
- dal 2006 al 2008 Membro del Comitato Esecutivo della **Società Italiana per lo Studio dell'Emostasi e della Trombosi (S.I.S.E.T.)**.
- dal 2006 al 2011 Direttore U.O.D. di Medicina Interna – P.O. di Scorrano – ASL Lecce
- dal 2006 al 2008 Membro del Comitato Direttivo della Società Italiana per lo Studio dell'Emostasi e della Trombosi (S.I.S.E.T.)
- dal 2008 al 2011 Membro del Consiglio Direttivo dell'Associazione Italiana dei Centri Emofilia.
- dal 2004 al 2011 Membro del Comitato Scientifico della FEDERAIPA (**Federazione delle Associazioni Italiane dei Pazienti Anticoagulati**).
- dal 2011 al 2015 Direttore Centro Emofilia e Coagulopatie Rare – P.O. di Scorrano - ASL Lecce.
- Dal 2009 ad oggi Presidente Associazione per la Lotta alle Malattie Emorragiche e Trombotiche ONLUS.

#### **Pubblicazioni scientifiche degli ultimi 15 anni**

1. E. Santagostino, P.M. Mannucci, A. Gringeri, A. Azzi, M. Morfini, R. Musso, R. Santoro, and **M. Schiavoni**. *Transmission of parvovirus B19 by coagulation factor concentrates exposed to 100° C heat after lyophilization*. Transfusion. 1997; 37, 517-522.
2. E. Di Bona, **M. Schiavoni**, G. Castaman, N. Ciavarella and F. Rodeghiero. *Acquired haemophilia: experience of two Italian centres with 17 new cases*. Haemophilia. 1997; 3: 183-188.
3. AB Federici, PM Mannucci, G. Castaman, G. Mostarda, **M. Schiavoni**, V. De Rosa, et al. *The 20-year (1978-1998) Natural History of von Willebrand Disease in Italy: a Multicenter Prospective Analysis of Diagnosis, Management and Blood - Borne infections in 1360 Patients*. XVII Congress of the ISTH. Thromb and Haemost, 1999.
4. **M. Schiavoni**, C. Ettore and N. Ciavarella. *Steroids and Azathioprina in a Young Woman with Acquired Hemaophilia without any apparent Underlying Disease: A four-Year-follow up*. XVII Congress of the ISTH. Thromb and Haemost, 1999.
5. Berrettini M, Mariani G, **Schiavoni M**, Rocino A, Di Paolantonio T, Longo G, Morfini M. *Pharmacokinetic evaluation of recombinant, activated factor VII in patients with inherited factor VII deficiency*. Haematologica. 2001; 86 (6): 640-5.
6. F.Baudo, G. Mostarda, G. Castaman, G. Gamba, S. Linari, G. Mazzucconi, E. Santagostino, R. Santoro, **M. Schiavoni**, P. Schinco. *Acquired factor VIII inhibitor in pregnancy: data from the italian registry relevant to clinical practice*. Thromb and Haemost, XVIIIth Congress of

the ISTH, 2001 (abst. CD3165).

7. A. Šrámek, P. Bucciarelli, A.B. Federici, P.M. Mannucci, V. De Rosa, G. Castaman, M. Morfini, M.G. Mazzucconi, A. Rocino, **M. Schiavoni**, F.A. Scaraggi, J.H.C. Reiber, F. R. Rosendaal. *Patients with type 3 severe von Willebrand disease are not protected against atherosclerosis: results of a multicenter study in 44 patients*. PrintPartners Ipskamp B.V. Enschede. 2002, Chapter 6 : 76-88.
8. V. Patella, **M. Schiavoni** et al. *Risks and complications of knee prosthetic surgery in haemophiliacs: personal experience in Bari-Italy*. Haemophilia. 2002 (4); 8: 477.
9. **M. Schiavoni**, F. Romano, C. P. Ettore, C. Parisi and N. Ciavarella. *Vitamin K rescue in a pregnant woman with pre-term labour depending from a subclinical celiac disease*. Haemophilia, 2002 (4); 8: 514.
10. N. Ciavarella, **M. Schiavoni**, and C. P. Ettore. *Management of haemodialysis in a high risk non-haemophilic patient affected by acute renal failure with auto-antibodies against F.VIII*. Haemophilia. 2002 (4); 8: 539.
11. **M. Schiavoni**, F. Bovenzi, C.P. Ettore, L. De Luca, I. De Luca and N. Ciavarella. *Which strategy to choose for anti-thrombotic management of coronary artery disease in haemophiliacs undergoing PTCA?*. Haemophilia. 2002 (4); 8: 557.
12. E Santagostino, M Morfini, **M Schiavoni**, G Barillari, A Saladini and PM Mannucci. *In vivo recovery, efficacy and safety of solvent/detergent treated plasma in patients with rare inherited bleeding disorders*. XIX International Congress of the ISTH. J Thromb and Haemost. 2003; P1691.
13. Giordano P., Nigro A., Del Vecchio G.C., **Schiavoni M.**, Ciavarella N., De Mattia D. *Conservative management of a large subcapsular ematoma of the spleen in a child with severe hemophilia*. J Pediatr Hematol Oncol. 2003; 25 (11): 920-1.
14. F Baudo, GL Gaidano, MT Carloni, A Coppola, A Iorio, M Marietta, F Marongiu, MG Mazzucconi, E Miraglia, **M Schiavoni**, PC Schinco an A Fariciotti. *Recombinant activated Factor VII (rFVIIa) for the treatment of bleeding disorders to acquired factor VIII inhibitors*. XIX International Congress of the ISTH. J Thromb and Haemost. 2003; P0596.
15. M. Noris, Simone Brioschi, Jessica Caprioli, Marta Todeschini, Elena Bresin, Francesca Porrati, Sara Gamba, Giuseppe Remuzzi for **The International Registry of Recurrent and Familial HUS/TTP**. The Lancet. 2003, 362: 1542-1547.
16. Jessica Caprioli, Federica Castelletti, Sara Bucchioni, Paola Bettinaglio, Elena Bresin, Gala Pianetti, Sara Gamba, Simona Brioschi, Erica Daina, Giuseppe Remuzzi and Marina Noris for **The International Registry of Recurrent and Familial HUS/TTP**. *Complement factor H mutations and gene polymorphisms in haemolytic uraemic syndrome: the C-257T, the A\*=()G and the G2881T polymorphisms are strongly associated with the disease*. Human Molecular Genetics. 2003; 12 (24): 3385-3395.
17. Šrámek A, Bucciarelli P, Federici AB, Mannucci PM, De Rosa V, Castaman G, Morfini M,

Mazzucconi MG, Rocino A, **Schiavoni M**, Scaraggi FA, Reiber JH, Rosendaal FR. *Patients with type 3 severe von Willebrand disease are not protected against atherosclerosis: results from a multicenter study in 47 patients*. *Circulation*. 2004; 109 (6): 740-4.

18. Margaglione M., **Schiavoni M.**, Santacroce R., Di Palma P., Ettore C.P., Ciavarella N. *A skewed X-inactivation mechanism could explain the severe hemophilia feature of a 3-year old girl with a severe hemorrhagic diathesis*. XVIII Congresso Società Italiana di Emostasi e Trombosi (S.I.S.E.T.). *Haematologica*, 2004; s8: 28.
19. Mancuso MN, Sanatagostino E, Morfini M, **Schiavoni M**, Tagliaferri A, Barillari G, Mannucci PM. *In vivo recovery (IVR), efficacy and safety of solvent/detergent (S/D) treated plasma in patients with rare inherited coagulation disorders (RICDs)*. XVIII Congresso Società Italiana di Emostasi e Trombosi (S.I.S.E.T.). *Haematologica*, 2004; s8: 190.
20. Schino Michele, M.D. and **FEIBA Italian Survey Group**. *APCC (FEIBA) home therapy. Long term use: an Italian retrospective survey in Hemophilia patients with FVIII/inhibitors*. *J Thromb Haemost*, 2005; XXth Congress ISTH.
21. A. Piazzolla, V. Mascolo, I. Stofa, **M. Schiavoni**, N. Ciavarella, E. Tognana, G. Abatangelo. *Il trapianto di condrociti autologhi e l'artropatia emofilica: possibilità d'impiego e prospettive future*. XII Congresso Triennale di Emofilia, 2005.
22. Astermark J, Morado M, Rocino A, van den Berg HM, von Depka M, Gringeri A, Mantovani L, Garrido RP, **Schiavoni M**, Villar A, Windyga J and EHTSB. *Current european practice in immune tolerance induction therapy in patients with haemophilia and inhibitors*. *Haemophilia*. 2006; 12(4):363-71.
23. Santagostino E, Mancuso Me, Morfini M, **Schiavoni M**, Tagliaferri A, Barillari G. *Solvent/detergent plasma for prevention of bleeding in recessively inherited coagulation disorders: dosing, pharmacokinetics and clinical efficacy*. *Haematologica*.2006; 91(5):634-639.
24. Astermark J, Rocino A, Von Depka M, Van Den Berg HM, Gringeri A, Mantovani LG, Morado M, Garrido RP, **Schiavoni M**, Villar A, Windyga J; EHTSB. *Current use of bypassing agents in Europe in the management of acute bleeds in patients with haemophilia and inhibitors*. *Haemophilia*. 2007 Jan;13(1):38-45.
25. Gringeri A, Musso R, Mazzucconi MG, Piseddu G, **Schiavoni M**, Pignoloni P, Mannucci PM; FOR THE RITS-FITNHES STUDY GROUP. *Immune tolerance induction with a high purity von Willebrand factor/VIII complex concentrate in haemophilia A patients with inhibitors at high risk of a poor response*. *Haemophilia*. 2007 Jul;13(4):373-9.
26. Iorio A, Oliovecchio E, Morfini M, Mannucci PM. and Association of Italian Hemophilia Centres Directors: Contino L, Accorsi A, Ciavarella N, **Schiavoni M**, et al. *Italian Registry of Haemophilia and Allied Disorders. Objectives, methodology and data analysis.*; Association of Italian Hemophilia Centres Directors. *Haemophilia*. 2008 May; 14 (3):444-53.
27. Mannucci PM, Franchini M, Castaman G, Federici AB, Contino L, Accorsi A, Ciavarella

N, **Schiavoni M**, et al.; **Italian Association of Hemophilia Centers** Evidence-based recommendations on the treatment of von Willebrand disease in Italy. *Blood Transfus.* 2009 Apr;7(2):117-26.

28. Astermark J, Altisent C, Batorova A, Diniz MJ, Gringeri A, Holme PA, Karafoulidou A, Lopez-Fernández MF, Reipert BM, Rocino A, **Schiavoni M**, von Depka M, Windyga J, Fijnvandraat K; European Haemophilia Therapy Standardisation Board. *Non-genetic risk factors and the development of inhibitors in haemophilia: a comprehensive review and consensus report.* *Haemophilia.* 2010 Sep 1;16(5):747-66.
29. Federici AB, Bucciarelli P, Castaman G, Baronciani L, Canciani MT, Mazzucconi MG, Morfini M, Rocino A, **Schiavoni M**, Oliovecchio E, Iorio A, Mannucci PM. *Management of inherited von Willebrand disease in Italy: results from the retrospective study on 1234 patients.* *Semin Thromb Hemost.* 2011 Jul;37(5):511-21.
30. Di Nisio M, Baudo F, Cosmi B, D'Angelo A, De Gasperi A, Malato A, **Schiavoni M**, Squizzato A; on behalf of the Italian Society for Thrombosis and Haemostasis. *Diagnosis and treatment of disseminated intravascular coagulation: Guidelines of the Italian Society for Haemostasis and Thrombosis (SISET).* *Thromb Res.* 2011 Sep 17.
31. Giampaolo A, Abbonizio F, Puopolo M, Arcieri R, Mannucci PM; Italian Association of Haemophilia Centres, Hassan HJ, Accorsi A, Ettore PC, **Schiavoni M**, Palareti G, Rodorigo G, Valdré L, Amaddii G, Billio A, Notarangelo L, Iannacaro P, Muleo P, Biasioli C, Rossi V, Alatri A, Testa S, Vincenzi D, et al. *Consumption of clotting factors in severe haemophilia patients undergoing prophylaxis and on-demand treatment in Italy.* *Transfus Med.* 2011 Aug;21(4):280-4.
32. Gringeri A, Fischer K, Karafoulidou A, Klamroth R, López-Fernández MF, Mancuso E, Altisent C, Astermark J, Batorova A, de Moerloose P, Dolan G, Fijnvandraat K, Fischer K, Gringeri A, Hermans C, Holstein K, Joao M, Karafoulidou A, Klamroth R, Lambert T, Lassila R, Lavigne-Lissalde G, Lopez F, Perez R, Richards M, Rocino A, Schiavoni M, von Depka M, Windyga J.; **European Haemophilia Treatment Standardisation Board (EHTSB)**. *Sequential combined bypassing therapy is safe and effective in the treatment of unresponsive bleeding in adults and children with haemophilia and inhibitors.* *Haemophilia.* 2011 Jul;17(4):630-5.
33. Hermans C, De Moerloose P, Fischer K, Holstein K, Klamroth R, Lambert T, Lavigne-Lissalde G, Perez R, Richards M, Dolan G, Gringeri A, Batorova A, Rocino A, Karafoulidou A, Altisent C, Hermans C, Lissalde GL, Dolan G, Astermark J, Windyga J, Mantovani LG, Schiavoni M, von Depka M, Richards M, de Moerloose P, Garrido RP, Lassila R, Klamroth R, Lambert T, Diniz MJ, Fijnvandraat K, Fischer K, Holme PA, Holstein K, Lopez F.; **European Haemophilia Therapy Standardisation Board**. *Management of acute haemarthrosis in haemophilia A without inhibitors: literature review, European survey and recommendations.* *Haemophilia.* 2011 May;17(3):383-92.
34. Gringeri A, Lundin B, von Mackensen S, Mantovani L, Mannucci PM, Billio A, Boeri E, Castaman G, Ciavarella N, Mancuso G, Morfini M, Mazzucconi MG, Musso R, Muça Perja M, Riva S, Santagostino E, Rocino A, Scaraggi FA, Schiavoni M, Tagariello G, Tagliaferri A.; **ESPRIT Study Group**. *A randomized clinical trial of prophylaxis in children with hemophilia A (the ESPRIT Study).* *J Thromb Haemost.* 2011

35. Richards M, Lavigne Lissalde G, Combescure C, Batorova A, Dolan G, Fischer K, Klamroth R, Lambert T, Lopez-Fernandez M, Pérez R, Rocino A, Fijnvandraat K, Altisent C, Astermark J, Batorova A, de Moerloose P, Dolan G, Fijnvandraat K, Fischer K, Gringeri A, Hermans C, Holme PA, Holstein K, Diniz MJ, Karafoulidou A, Klamroth R, Lambert T, Lavigne-Lissalde G, Lopéz F, Pez R, Pérez R, Richards M, Rocino A, **Schiavoni M**, von Depka M, Windyga J. *Neonatal bleeding in haemophilia: a European cohort study*. Br J Haematol. 2012 Feb;156(3):374-82.
36. Franchini M, Coppola A, Rocino A, Zanon E, Morfini M; Italian Association of Haemophilia Centers AICE Working Group, Accorsi A, Aru AB, Biasoli C, Cantori I, Castaman G, Cesaro S, Ciabatta C, De Cristofaro R, Delios G, Di Minno G, D'Inca M, Dragani A, Ettorre CP, Gagliano F, Gamba G, Gandini G, Giordano P, Giuffrida G, Gresele P, Latella C, Luciani M, Margaglione M, Marietta M, Mazzucconi MG, Messina M, Molinari AC, Notarangelo LD, Olivivecchio E, Peyvandi F, Piseddu G, Rossetti G, Rossi V, Santagostino E, **Schiavoni M**, Schinco P, Serino ML, Tagliaferri A, Testa S. *Perceived challenges and attitudes to regimen and product selection from Italian haemophilia treaters: the 2013 AICE survey*. Haemophilia. 2014 Mar;20(2):e128-35.
37. Federici AB, Bucciarelli P, Castaman G, Mazzucconi MG, Morfini M, Rocino A, **Schiavoni M**, Peyvandi F, Rodeghiero F, Mannucci PM. *The bleeding score predicts clinical outcomes and replacement therapy in adults with von Willebrand disease*. Blood. 2014 Jun 26;123(26):4037-44.
38. Rocino A, Coppola A, Franchini M, Castaman G, Santoro C, Zanon E, Santagostino E, Morfini M; Italian Association of Haemophilia Centres (**AICE**) **Working Party**. *Principles of treatment and update of recommendations for the management of haemophilia and congenital bleeding disorders in Italy*. Blood Transfus. 2014 Oct;12(4):575-98.
39. **M.Schiavoni**, L. Martella, A. Coluccia. *L'Ultrasonografia Muscolo-Scheletrica in Emofilia*. Il Pensiero Scientifico Editore, 2014.
40. Franchini M, Castaman G, Coppola A, Santoro C, Zanon E, Di Minno G, Morfini M, Santagostino E, Rocino A; **AICE Working Group**. *Acquired inhibitors of clotting factors: AICE recommendations for diagnosis and management*. Blood Transfus. 2015 Jul;13(3):498-513.
41. Tosetto A, Manotti C, Marongiu F; **Italian Federation of Anticoagulation Clinics (FCSA) clinical quality study group**. *Center-Related Determinants of VKA Anticoagulation Quality: A Prospective, Multicenter Evaluation*. PLoS One. 2015 Dec 4;10(12)
42. **Schiavoni M**, Coluccia A. *Successful use of rivaroxaban in postoperative deep vein thrombosis of the lower limb following instability with warfarin: a case report*. J Med Case Rep. 2016 Oct 5;10(1):276.

43. **Schiavoni M.**, Margaglione M. and Coluccia A. *Use of dabigatran and rivaroxaban in non-valvular atrial fibrillation: one-year follow-up experience in an Italian centre.* Blood Transfus. 2018 Feb;16(2):209-214.
44. **Schiavoni M**, Napolitano M, Giuffrida G, Coluccia A, Siragusa S, Calafiore V, Lassandro G, Giordano P. *Status of Recombinant Factor VIII Concentrate Treatment for Hemophilia a in Italy: Characteristics and Clinical Benefits.* Front Med (Lausanne). 2019 Dec 3;6:261.
45. Castaman G, Santoro C, Coppola A, Mancuso ME, Santoro RC, Bernardini S, Pugliese FR, Lubrano R, Golato M, Tripodi A, Rocino A, Santagostino E; ad hoc Working Group, Biasoli C, Borchiellini A, Catalano A, Contino L, Coluccia A, Cultrera D, De Cristofaro R, Di Minno G, Fabbri A, Franchini M, Gamba G, Giuffrida AC, Gresele P, Giampaolo A, Hassan HJ, Luciani M, Marchesini E, Marino R, Mazzucconi MG, Molinari AC, Morfini M, Notarangelo LD, Peccarisi L, Peyvandi F, Pollio B, Rivolta GF, Ruggieri MP, Sargentini V, **Schiavoni M**, Sciacovelli L, Serino ML, Siragusa S, Tagliaferri A, Testa S, Tosetto A, Zampogna S, Zanon E. *Emergency management in patients with haemophilia A and inhibitors on prophylaxis with emicizumab: AICE practical guidance in collaboration with SIBioC, SIMEU, SIMEUP, SIPMeL and Siset.* Blood Transfus. 2020 Mar;18(2):143-151.
46. **Schiavoni M**, Pruneti C, Guidotti S, Moscatello A, Giordano F, Coluccia A, Santoro RC, Mansueto MF, Zanon E, Marino R, Cantori I, De Cristofaro R. *Health Related Quality of Life and Psychopathological Symptoms in People with Hemophilia, Bloodborne Co-Infections and Comorbidities: An Italian Multicenter Observational Study.* Mediterr J Hematol Infect Dis. 2023 Jan 1;15(1):e2023005. doi: 10.4084/MJHID.2023.005.

- Dal 1976 ad oggi Il Dr. M. Schiavoni ha partecipato ad innumerevoli Convegni, Seminari e Corsi nazionali e internazionali in qualità di relatore, moderatore e segretario scientifico.  
Egli ha curato l'organizzazione scientifica dei seguenti Corsi Specialistici in qualità di Responsabile Scientifico:
  1. I<sup>a</sup> edizione del Corso Educazionale Siset "Il Mediterraneo e la Prevenzione in Emostasi e Trombosi" – Bari 2004
  2. II<sup>a</sup> Edizione del Corso Educazionale Siset "Il Mediterraneo e la Prevenzione in Emostasi e Trombosi" – Otranto 2006
  3. III<sup>a</sup> Edizione del Corso Educazionale Siset "Il Mediterraneo e la Prevenzione in Emostasi e Trombosi" – Otranto 2008
  4. IV<sup>a</sup> edizione del Corso Educazionale Siset "Il Mediterraneo e la Prevenzione in Emostasi e Trombosi" – Lecce 2010
  5. Corso in Emostasi e Trombosi – Otranto – 2009 (60 crediti ECM)
  6. I Corso di Ultrasonografia e Ortopedico Riabilitativo per l'emofilia – Otranto – 2010 (50 crediti ECM)

7. Il Corso di Ultrasonografia e Ortopedico Riabilitativo per l'emofilia – Otranto 2011 (58 crediti ECM).
8. V^ Edizione del Corso Educazionale Siset “Il Mediterraneo e la Prevenzione in Emostasi e Trombosi” – Otranto 2012.
9. VI^ Edizione de “Il Mediterraneo e la Prevenzione in Emostasi e Trombosi”- Otranto 2014.
10. VII^ Edizione de “Il Mediterraneo e la Prevenzione in Emostasi e Trombosi”- Otranto 2016.
11. VIII^ Edizione de “Il Mediterraneo e la Prevenzione in Emostasi e Trombosi”- Otranto 2018.

**Studi Clinici attualmente in corso:**

1. Studio Osservazionale Internazionale "AHEAD 061001 - Banca dati pazienti trattati con ADVATE nell'emofilia A". Coordinatore per l'Italia Meridionale: Dr. M. Schiavoni  
Centri partecipanti nell'Italia Meridionale: 1) Centro Emofilia e Coagulopatie Rare - P.O. Scorrano (Dr.M.Schiavoni/Dr.ssa A. Coluccia) 2) Centro Emofilia Policlinico-Università Bari (Dr. P.C. Ettore) 3) Centro Emofilia Università Federico II - Napoli (prof. G. Di Minno). Durata dello Studio: 4 anni
2. “Studio clinico longitudinale sulla tipizzazione delle malattie e sindromi cardio-cerebrovascolari ischemiche negli emofilici”. (approvato dal Comitato Etico-ASL Lecce con delibera DG 861/2012 e AICE) Sperimentatore Dr. M. Schiavoni, co-sperimentatore Dr.ssa A. Coluccia, Durata dello Studio: 10 anni.
3. “Dinamiche psicologiche in emofilici affetti da (co)infezioni HIV, HCV,HBV. Studio osservazionale non interventistico (Approvato da AICE e pubblicato).

Il sottoscritto è a conoscenza che, ai sensi dell'art. 26 della L. 15/68, le dichiarazioni mendaci, la falsità negli atti e l'uso di atti falsi sono puniti ai sensi del codice penale e delle leggi speciali. Inoltre, il sottoscritto autorizza al trattamento dei dati personali, secondo quanto previsto dalla Legge 675/96 del 31 dicembre 1996.

23/05/2023

Firma

Dr. Mario Schiavoni





**Dott.ssa Patrizia Suppressa, MD, PhD**

Dirigente Medico - Unità Operativa Complessa di Medicina Interna "C. Frugoni" e Geriatria  
Responsabile U.O.S. Centro di assistenza e ricerca sovraziendale per le malattie rare.

Azienda Ospedaliero-Universitaria Consorziale Policlinico di Bari

## **CURRICULUM FORMATIVO E PROFESSIONALE**

Dichiarazione di certificazione ai sensi del D.P.R. n. 445/2000

FORMATO EUROPEO  
PER IL CURRICULUM  
VITAE



### **INFORMAZIONI PERSONALI**

Nome	<b>SUPPRESSA PATRIZIA</b>
Indirizzo	PIAZZA LUIGI DI SAVOIA 7, 70121 BARI
Telefono	0805591257 cell. 333/7490124
Fax	0805593318
E-mail	patrizia.suppressa@gmail.com
Nazionalità	italiana
Data di nascita	04/06/1973
Numero di Matricola	7845
Iscrizione all'Ordine	ORDINE DI LECCE N° 6798

### **INCARICHI PROFESSIONALI / ATTIVITA' ASSISTENZIALE**

Dal 16 maggio 2009 – al 18 maggio 2011	<b>Vincitrice di Avviso Pubblico per Progetto Regionale Malattie Rare (4/AP4/05), per soli titoli, con incarico di <u>Dirigente Medico a tempo determinato</u> - disciplina Medicina Interna, presso il Policlinico di Bari, U.O.C. Geriatria e Centro di assistenza e ricerca sovraziendale per le malattie rare. Direttore Prof. C. Sabbà</b>
Dal 18 maggio 2011 - 17 maggio 2014	Proroga incarico <b>a tempo determinato</b> di Dirigente Medico disciplina: Medicina Interna (Delibera n°209 dell'01/03/2011) fino al 17/05/2014, presso il Policlinico di Bari, U.O.C. Geriatria e Centro di assistenza e ricerca sovraziendale per le malattie rare e successivamente U.O.C. Medicina Interna Universitaria "C. Frugoni" . Direttore Prof. C. Sabbà
Dal 16 maggio - 30 settembre 2014	Proroga incarico <b>a tempo determinato</b> di Dirigente Medico disciplina: Medicina Interna (Delibera n°581 del 16/05/2014) fino al 31/12/2014, presso il Policlinico di Bari, U.O.C. Geriatria e Centro di assistenza e ricerca sovraziendale per le malattie rare e U.O.C. Medicina Interna Universitaria "C. Frugoni". Direttore Prof. C. Sabbà
Dal 1 ottobre 2014 – 31 marzo 2015	Vincitrice di concorso pubblico per titoli ed esami e assunzione a <b><u>Tempo Indeterminato</u></b> : Dirigente Medico Disciplina Medicina Interna presso Ospedale

<p>Dal 1 aprile 2015 –al 31/03/2016</p> <p><b>Dal 1 aprile 2016 ad oggi</b></p> <p>Dal 01/01/2018 -</p> <p>Nel 2017</p>	<p>Occidentale di Castellaneta – ASL di TA. Primario Dott. R. De Carne (Determinazione Dirigenziale n° 80 del 15/01/2014).</p> <p>Dirigente Medico Disciplina Medicina Interna mediante <b>Comando</b> presso l'AOU Consorziiale Policlinico di Bari – Clinica Medica "C. Frugoni" - Centro di assistenza e ricerca sovraziendale per le malattie rare. Direttore Prof. C. Sabbà (Deliberazione del Direttore Generale n° 0341 del 16/03/2015).</p> <p>Assunzione a <b>tempo indeterminato</b> Dirigente Medico Disciplina Medicina Interna mediante mobilità presso l'AOU Consorziiale Policlinico di Bari – Clinica Medica "C. Frugoni" - Centro di assistenza e ricerca sovraziendale per le malattie rare. Direttore Prof. C. Sabbà (Deliberazione del Direttore Generale n° 579/16)</p> <p><b>Incarico di Struttura Semplice "Centro sovraziendale per le Malattie rare"</b> (Delibera n°411 del 30/03/2017 e successiva deliberazione n°412 del 30/03/2017, modificata e integrata con deliberazione n°479 del 11/04/2017)</p> <p>Ha superato positivamente la valutazione da parte del Collegio Tecnico di cui all'art. 27, lett c, del C.C.N.L. 08/06/2000.</p>
<p><b><u>ATTIVITA' ASSISTENZIALE, SCIENTIFICA E ORGANIZZATIVA DEDICATA ALLE MALATTIE RARE</u></b></p>	
<p>Dal 2003-</p>	<p>La Dott.ssa Suppressa ha effettuato lo screening genetico e clinico di oltre 950 famiglie affette da <b>Teleangiectasia Emorragica Ereditaria (HHT)</b>, provenienti da tutto il territorio nazionale e alcuni anche dall'estero, presso il Centro Universitario Interdipartimentale di Ricerca sulla Teleangiectasia Emorragica Ereditaria (o Morbo di Rendu-Osler-Weber), Università degli Studi di Bari.</p> <p>Ha contribuito, in maniera determinante, a progressi originali nella genetica, l'epidemiologia, la clinica e la correlazione genotipo-fenotipo della Teleangiectasia Emorragica Ereditaria, partecipando ad importanti pubblicazioni scientifiche con alto impact factor.</p> <p>Con lo studio e l'assistenza alla popolazione di pazienti HHT italiana più numerosa, ha contribuito a gettare le basi di un registro nazionale dei malati HHT, alla individuazione delle mutazioni genetiche responsabili della malattia e ai meccanismi fisiopatologici, alla individuazione delle principali localizzazioni delle malformazioni vascolari in corso di HHT, allo studio della qualità della vita e della sopravvivenza degli ammalati HHT.</p> <p>Ha partecipato attivamente a tutti i congressi internazionali che la comunità scientifica internazionale dell'HHT organizza ogni 2 anni per la definizione delle linee guida della malattia.</p> <p>E' Direttore Scientifico <b>dell'Associazione Nazionale dei pazienti HHT ONLUS</b></p>

<p>Dal 2009 -</p>	<p>E' stata referente Medico del <b>Centro di Assistenza e Ricerca Sovraziendale per le malattie rare del Policlinico di Bari</b>, sin dalla sua istituzione (con Deliberazione della Giunta Regionale n. 2485 del 15 dicembre 2009), e divenuto UOS (Delibera n°411 del 30/03/2017 e successiva deliberazione n°412 del 30/03/2017, modificata e integrata con deliberazione n°479 del 11/04/2017) ne è <b>Responsabile</b>, per la gestione di una serie di attività volte a fornire una concreta risposta ai bisogni assistenziali dei pazienti affetti da patologie rare. Nell'ambito delle attività del Centro si occupa soprattutto della gestione e organizzazione del percorso diagnostico-terapeutico dei pazienti con <u>Teleangiectasia Emorragica Ereditaria, Sarcoidosi, Sindrome di Marfan, Poliposi intestinale SMAD 4, Malattia di Gaucher, Sclerosi tuberosa, Ipercolesterolemia familiare omozigote</u> e della presa in carico assistenziale di alcune delle <u>malattie rare non tabellate con coinvolgimento multidisciplinare (es. S. di Schnitzler, linfedema primario)</u>: attività ambulatoriale, primo contatto, prima diagnosi, esami strumentali in ricovero, follow-up.</p>
<p>Dal 2011 -</p>	<p>Ha contribuito alla realizzazione delle <b>Linee Guida Regionali in materia di Malattie Rare</b>, che attestano il compimento della fase di start-up e la creazione della Rete Malattie Rare della Puglia, con la definizione del ruolo di ciascuno degli attori del Modello Organizzativo Regionale delle Malattie Rare.</p> <p>Ha partecipato, come membro attivo, al tavolo tecnico "<u>Patto d'Intesa</u>" per la ricerca e la cura dei bambini e delle persone con malattie rare (definizione dell'<u>Approccio interdisciplinare alla cura dei malati rari: la teleconsulenza a favore dell'integrazione ospedale/territorio</u>") e alla stesura del Piano Operativo Regionale Malattie rare 2015-2018.</p> <p>Collabora attivamente con il CoReMaR (Coordinamento Malattie rare Regione Puglia) per la definizione dei PDTA di numerose Malattie rare.</p>
<p>Dal 2003 -</p>	<p>Ha avuto un ruolo determinante nella costituzione dell'<b>Associazione Nazionale HHT ONLUS</b> organizzando il "1° Congresso nazionale per medici e pazienti sulla Teleangiectasia Emorragica Ereditaria" (tenutosi a Copertino (Le) il 30 giugno-1 luglio 2005, che ne ha sancito la costituzione ufficiale.</p> <p>Ha contribuito inoltre, all'organizzazione del "VII International HHT Scientific Conference on Hereditary Haemorrhagic Telangiectasia" tenutosi a Capri dal 25 al 28 Aprile 2007 e numerosi incontri annuali medici-pazienti denominati CAMP.</p>
<p>Dal 2009 -</p>	<p><b>Membro della Segreteria Scientifica</b> di tutti gli eventi scientifici regionali promossi dal CoReMaR e dal Centro Sovraziendale Malattie rare in tema di Malattie Rare, contribuendo con numerose relazioni scientifiche.</p>
<p>Dal 2016 -</p>	<p>In qualità di referente medico nazionale per la Teleangiectasia Emorragica</p>

	Ereditaria (HHT), partecipa alla <b>VascERN, European Reference Network per Malattie Rare Vascolari</b> (ref. Marine HURARD, Guillaume JONDEAU, Claire SHOVLIN), di cui l'Azienda Policlinico è membro fondatore.
<b><u>ATTIVITA' AMBULATORIALI</u></b>	
Dal 2011 -	<i>Responsabile ambulatorio delle <b>Dislipidemie Genetiche e Poligeniche e dell'Aterosclerosi</b> (membro attivo del Network Nazionale LIPIGEN per la diagnosi molecolare e prescrizione di terapie innovative soggette a PT AIFA) dell'U.O.C. Medicina Interna "C. Frugoni" del Policlinico di Bari.</i> Ha in carico la più importante casistica regionale di pazienti affetti da Ipercolesterolemia familiare eterozigote in trattamento con farmaci innovativi e il più alto numero di pazienti affetti da Ipercolesterolemia familiare omozigote in trattamento per singolo Centro, contribuendo in maniera determinante alla creazione del Registro Nazionale della malattia.
Dal 2009 -	Responsabile dell'ambulatorio di <b>ecografia ed eco color-doppler</b> dell'U.O.C. di Geriatria e successivamente dell'U.O.C. Medicina Interna "C. Frugoni" dell'Azienda Ospedaliera Universitaria Policlinico di Bari con all'attivo oltre 5.000 esami US vascolari ed internistici all'anno.
Dal 2009 -al 2012	Sostituta del Direttore dell'U.O.C. di Geriatria e Centro Sovraziendale Malattie rare in caso di assenza
2005-2008	In qualità di "assistente in formazione" ha frequentato l'Ambulatorio del Servizio Eco-Doppler e malattie Vascolari periferiche della Clinica Medica "A. Murri" di Bari, con all'attivo oltre 3000 esami clinici e strumentali.
1999 - 2009	Dal 1999 al 2003 attività assistenziale presso la Clinica Medica "A. Murri", prima come studentessa interna, successivamente come Medico in formazione specialistica dal 2003 al 2008, (assistenza di reparto, guardie interdivisionali, ambulatorio di Medicina Interna, Angiologia, Ambulatorio sulle Malattie Rare, Epatologia, malattie della tiroide e patologia alcol-correlata) ed infine come Specialista frequentatore dal 2008 al 2009.

### **ISTRUZIONE E FORMAZIONE**

2003 23 giugno	<b>Laurea in Medicina e Chirurgia</b> presso la Facoltà di Medicina e Chirurgia dell'Università degli Studi di Bari A. Moro. (votazione:104/110). <i>Tesi sperimentale: "Malformazioni vascolari epatiche nel Morbo di Rendu-Osler - Weber: studio di prevalenza in ottanta pazienti".</i> Relatore: Prof. C. Sabbà
2004 8 luglio	Abilitazione all'esercizio della professione di Medico-Chirurgo
2008 22 ottobre	<b>Specializzata</b> in Medicina Interna (con votazione di 50/50 e lode) <i>Tesi clinico-sperimentale: "Eco-Color Doppler vs TC Multistrato nello studio delle malformazioni epatiche nei pazienti affetti da Teleangiectasia Emorragica Ereditaria".</i> Relatore: Prof. C. Sabbà

2007 - 2008 Novembre-maggio	"Attachè Etranger " presso 'Service de Pathologie Cardio-vasculaire' - Hopital S. Joseph Paris (France). In tale periodo ha frequentato l'Ateliers echo-doppler vasculaire diretto dal Prof. Claude Franceschi.
2013 giugno 21	Titolo di <b>Dottore di ricerca</b> in "Scienze mediche sperimentali applicate alla clinica" (XXV ciclo). <i>Tesi di Dottorato: "Caratterizzazione delle cellule endoteliali circolanti nella Teleangiectasia Emorragica Ereditaria"</i>
2011	<b>Diploma Nazionale di Ecografia clinica (SIUMB)</b>
2017	<b>Diploma Corso formativo per la comunicazione nell'ambito professionale medico: Lipid Talking</b> 5 Moduli: Comunicare al Pubblico, Comunicare attraverso i Trial clinici, Comunicare con i pazienti e familiari, Comunicare con le Istituzioni e organizzazioni, Comunicare con i Media

### ATTIVITA' DIDATTICA

2017-2018	Docente Corsi Regionali per Operatori Socio Sanitari
2014-2017	Insegnamento di " <b>Geriatría</b> " al corso di Laurea in Infermieristica – Med 09
2014-2017	Insegnamento di " <b>Medicina Interna (Geriatría)</b> " al corso di Laurea in Dietistica – Med 09
AA 2010-2013	Insegnamento di " <b>Medicina Geriatrica</b> " al corso di Laurea in Medicina e Chirurgia
AA 2010-2013	Insegnamento di " <b>Clinica Medica Geriatrica</b> " 3° anno Scuola di Specializzazione in Geriatría
dal 2009-2011	Insegnamento di " <b>Medicina d'urgenza</b> " al corso di Laurea in Medicina e Chirurgia In sostituzione
dal 2009	Conferimento della Qualifica di "Cultore della materia" per le <b>discipline del SSD/MED 09</b> (Consiglio di Dipartimento di Medicina Interna e Medicina Pubblica del 09/02/2009)
Dal 2014	Docente scuola di Specializzazione Medicina Interna Università degli studi di Bari

Correlatrice e tutor, nella compilazione e dissertazione di 21 tesi di laurea in Medicina e Chirurgia, di Specializzazioni in Geriatría e Medicina Interna e in Infermieristica.

Docente nei corsi per Operatori Socio Sanitari organizzati dalla Regione Puglia

### PROGETTI SCIENTIFICI

Previous experience in good clinical practice (GCP) in other clinical studies.

La Dott.ssa Suppressa ha partecipato a studi policentrici con altri gruppi di ricerca italiani e internazionali:

2020	MR-BA7352 Qualità di vita e ripercussioni cliniche in una coorte di pazienti
------	------------------------------------------------------------------------------

	affetti da malattie rare in corso di pandemia (Virus Sars _Cov 2. Principal Investigator: Patrizia Suppressa	
2020	HHT_COVID19MUL2020 Impatto dell'infezione COVID19 (Virus SARS-COV-2) su una coorte di pazienti affetti da Teleangiectasia Emorragica Ereditaria (HHT)	
2020	"Horizon –CTQJ230A12001. A randomized double-blind, placebo-controlled, multicenter trial assessing the impact of lipoprotein (a) lowering with TQJ230 on major cardiovascular events in patients with established cardiovascular disease" Principal Investigator: Patrizia Suppressa	
2020	"Treatment of High and Very high Risk dyslipidemic pAtients for the PreveNTion of cardioVascular Events in Europe-a Multinational Observational Study (SANTORINI)" Cod. Studio: Santorini DSE-HCL-01-19 Principal Investigator: Patrizia Suppressa	
2019-	"Multi-center cross-sectional epidemiological study to characterize the prevalence and distribution of lipoprotein (a) levels among patients with established cardiovascular disease". Principal Investigator: Patrizia Suppressa cod. EudraCT2018-003786-34	
2018-	European Multicentric Observational retrospective study: "Evaluation of the efficacy of Lomitapide in reducing LDL cholesterol levels and incidence of cardiovascular events in patients with Homozygous familial hypercholesterolemia: retrospective analysis of a European cohort." Principal Investigator: Patrizia Suppressa	
2018 -	Studio Clinico: "Valutazione dell'efficacia di lomitapide nel ridurre i livelli di colesterolemia LDL ed incidenza di eventi CV in pazienti affetti da ipercolesterolemia familiare omozigote: analisi restrospettiva di una coorte europea". Principal Investigator: Patrizia Suppressa	
2018-	Studio <i>SEMINA (Sepsi in Medicina Interna) – FADOI</i> Principal Investigator: Patrizia Suppressa	
2017-	Studio <i>PROSISA: Project Statin Intolerance SISA – Codice studio 5395</i> Principal Investigator: Patrizia Suppressa	
2017 -	Studio osservazionale "Observational, prospective, multicentre study on long-term effectiveness and tolerability of alirocumab in the real life clinical practice in Italy – OMERO". Codice protocollo ALIROL08653	
2017 -	Studio osservazionale "E-learning basato sulla simulazione medica per migliorare l'uso appropriato dei farmaci anticoagulanti orali nei pazienti anziani ospedalizzati affetti da fibrillazione atriale". Codice Protocollo: BMS ISR # CV185-483. Principal Investigator: Patrizia Suppressa	
2015 -2017	"A Multy- Country , Multcenter Single-Arm, Open label study to Document the Safety, tolerability and effect of Alirocumab on atherogenic lipoproteins in High Cardio-vascular Risk patients with severe Hypercholesterolemia not adequately controlled with conventional lipid-modifying therapies" – LPS14245 cod EUDRACT n° 2015-000620-28	
2014 -	Studio osservazionale "Lower: Lomitapide Observational Worldwide Evaluation Registry". AEGR-733-025	
2013 -	REPOSI STUDY (REgistro POliterate Società Italiana di Medicina Interna) Investigators.	
2011	Caratterizzazione biologica delle cellule circolanti in pazienti HHT (HHT-BA1202)	
2010-2012	ARAPACIS- Atrial fibrillation Registry for Ankle-Brachial Index Prevalence	

		<i>Assessment: Collaborative Italian Study.</i> Coordinatore: Prof. Francesco Violi (Università "La Sapienza" - Roma).	
2010-2011		Studio Osservazionale <b>CENA713DIT07 – AXEPT</b> "Alzheimer disease:examination of patient compliance and caregiver satisfaction".	
2008-2009		Azienda Ospedaliera Policlinico di Bari. Ricerca indipendente sul farmaco. Cod. Studio HHT/0801. " <b>Il Bevacizumab, anticorpo monoclonale ad azione antiangiogenetica, nella prevenzione delle emorragie in pazienti affetti da Teleangiectasia Emorragica Ereditaria(HHT) possibile regressione delle malformazioni arterovenose viscerali</b> ".	
2008		Università degli Studi di Bari. Progetto di ricerca finanziato con i Fondi di Ateneo. Cod. Progetto: <b>ORBA08JHZ9</b> " <b>Il Bevacizumab, anticorpo monoclonale ad azione antiangiogenetica, nella prevenzione delle emorragie in pazienti affetti da Teleangiectasia Emorragica Ereditaria</b> ".	
2007		Università degli Studi di Bari. Progetto di ricerca finanziato con i Fondi di Ateneo. Cod. Progetto: <b>ORBA071029</b> " <b>Regolazione del tono vascolare arterioso no-mediato nei pazienti HHT</b> ".	
2005		Università degli Studi di Bari. Progetto di ricerca finanziato con i Fondi di Ateneo. Cod. Progetto: <b>ORBA05547</b> " <b>Nuove applicazioni del test capillaroscopico: lo studio del dorso della mano nella Teleangiectasia Emorragica Ereditaria (HHT) o Malattia di Rendu Osler Weber</b> ".	

### TITOLI SCIENTIFICI

		2014-2019	2009-2019	
IF totale	138,585			
Totale Pubblicazioni (ISI Web of Knowledge)		10	18	
h-index (ISI Web of Knowledge)	10	2	7	
Average Citations per item (ISI Web of Knowledge)	14.76	2.71	6.27	
Citation Index (ISI Web of Knowledge)	284	15	102	
Totale Pubblicazioni (SCOPUS)		22	31	
Citation Index (SCOPUS)	369	65	207	
Average Citations per item (SCOPUS)	14,76	2.95	6.67	
h-index (SCOPUS)	11	5	8	

### SOCIETA' SCIENTIFICHE di appartenenza:

Dal 2003 Socio ordinario della Società di Medicina interna (**SIMI**).

Dal 2004 Socio ordinario dell' Associazione Medici Endocrinologi (**AME**)

Dal 2010 Socio ordinario **SIUMB**



Dal 2010 Socio ordinario **FLEBOFORUM**

Dal 2008 al 2012 **Rappresentante di Puglia e Basilicata del GIS (Giovani Internisti SIMI)**

Dal 2016 Socio ordinario della Società Italiana per lo studio dell'Aterosclerosi (**SISA**)

Dal 2015 Componente del Gruppo Interdisciplinare LipoproteinAferesi (**GILA**)

Dal 2016-2019 **Componente del Consiglio Direttivo** della Società Italiana di Medicina Interna sezione di Puglia e Basilicata (SIMI Regionale)

### PRODUZIONE SCIENTIFICA CON IF

- 1) Pasculli G, Resta F, Guastamacchia E, Di Gennaro L, **Suppressa P**, Sabbà C  
Health-related quality of life in a rare disease: hereditary hemorrhagic telangiectasia (HHT) or Rendu- Osler-Weber disease  
Qual Life Res. 2004;13(10):1715-23 I.F. 2.466
- 2) Memeo M, Stabile Ianora AA, Scardapane A, **Suppressa P**, Cirulli A, Sabbà C, Rotondo A, Angelelli G  
Hereditary haemorrhagic telangiectasia: study of hepatic vascular alterations with Multi - detector row helical CT and reconstruction programs.  
Radiol Med 2005;109(1-2):125-38 I.F. 0.967
- 3) Di Gennaro L, Ramunni A, **Suppressa P**, Guastamacchia E, Resta F, Sabbà C  
Asymptomatic microhematuria: an indication of hereditary hemorrhagic telangiectasia?  
J Urol. 2005;173(1):106-9 I.F. 4.057
- 4) Sabbà C, Gallitelli M, Pasculli G, **Suppressa P**, Resta F, Tafaro E  
HHT: a rare disease with a broad spectrum of clinical aspect  
Curr Pharm Des. 2006;12(10):1217-20. Review I.F. 4.868
- 5) Pasculli G, Quaranta D, Lenato GM, **Suppressa P**, Lastella P, Guanti G, Sabbà C  
Capillaroscopy of the dorsal skin of the hands in hereditary hemorrhagic telangiectasia  
QJM 2005; 98 (10): 757-63. I.F.2.863
- 6) Lenato GM, Lastella P, Di Giacomo MC, Resta N, **Suppressa P**, Pasculli G, Sabbà C, Guanti G  
DHPLC-based mutation analysis of ENG and ALK-1 genes in HHT Italian population  
Hum Mutat. 2006; 27 (2): 213-4 I.F.6.273
- 7) Sabbà C, Pasculli G, **Suppressa P**, D'Ovidio F, Lenato GM, Resta F, Assennato G, Guanti G.  
Life expectancy in patients with hereditary haemorrhagic telangiectasia.  
QJM. 2006; 99 (5): 327-34. I.F. 2.863
- 8) Jirillo E, Amati L, Cirimele D, Guastamacchia E, **Suppressa P**, Di Gennaro L, Covelli V, Tafaro E., Sabbà C  
Involvement of the transforming growth factor  $\beta$  in the pathogenesis of hereditary hemorrhagic teleangiectasia

- Curr Pharm Des. 2006; 12 (10): 1195-200 I.F. 4.868
- 9) Sabbà C, Gallitelli M, Pasculli G, **Suppressa P**, Resta F, Tafaro GE  
HHT: a rare disease with a broad spectrum of clinical aspects  
Curr Pharm Des. 2006; 12 (10): 1217-20. I.F. 4.868
- 10) Giordano P, Nigro A, Lenato GM, Guanti G, **Suppressa P**, Lastella P, De Mattia D, Sabbà C  
Screening for children from famiglie with Rendu-Osler-Weber disease: from geneticist to clinician  
J Thromb Haemost. 2006; 4 (6): 1237-45. I.F. 5.947
- 11) Sabbà C, Pasculli G, Lenato GM, **Suppressa P**, Lastella P, Memeo M, Di Cuonzo F, Guanti G.  
Hereditary hemorrhagic telangiectasia: clinical features in ENG and ALK1 mutation carriers.  
J Thromb Haemost. 2007; 5 (6): 1149-57. I.F. 5.947
- 12) Lenato GM, **Suppressa P**, Giordano P, Guanti G, Guastamacchia E, Triggiani V, Amati L, Resta F, Covelli V, Jirillo E, Sabbà C.  
Hereditary haemorrhagic telangiectasia: a rare disease as a model for the study of human atherosclerosis.  
Curr Pharm Des. 2007; 13 (36): 3656-64. I.F. 4.868
- 13) Buonamico P\*, **Suppressa P\***, Lenato GM, Pasculli G, D'Ovidio F, Memeo M, Scardapane A, Sabbà C. (\* primi autori congiunti)  
Liver involvement in a large cohort of patients with hereditary hemorrhagic telangiectasia: echo-color-Doppler vs multislice computed tomography study.  
J Hepatol. 2008 May; 48 (5): 811-20. I.F. 6.642
- 14) Giordano P, Lenato GM, Pierucci P, **Suppressa P**, Altomare M, Del Vecchio G, Di Bitonto G, De Mattia D, Guanti G, Sabbà C  
Effects of VEGF on phenotypic severity in children with hereditary hemorrhagic telangiectasia.  
J Pediatr Hematol Oncol. 2009; Aug 31(8):577-82. I.F. 1.022
- 15) Candelli M, Pompili M, **Suppressa P.**, Lenato GM, Bosco G, Rapaccini GL, Gasbarrini A., Scardapane A, Sabbà C  
Liver involvement in hereditary hemorrhagic telangiectasia: can <sup>13</sup>C-methacetin breath test unmask an impaired hepatocellular metabolism?  
Intern Emerg Med. 2011 Feb 9. I.F. 2,12
- 16) Scardapane A, Stabile Ianora AA, Sabbà C, Moschetta A, **Suppressa P**, Castorani L, Angelelli G.  
Dynamic 4D MR angiography vs dynamic 16 slice CT angiography in the evaluation of vascular hepatic involvement in Hereditary Hemorrhagic Telangiectasia (HHT)  
Radiol Med. 2012 Feb; 117 (1):29-45 Epub 2011 Jun 4 I.F. 0,957
- 17) **Suppressa P**, Liso A, Sabbà C  
Low dose intravenous bevacizumab for the treatment of anaemia in hereditary haemorrhagic telangiectasia  
Br J Haematol. 2011 Feb; 152(4):365. doi: 10.1111/j.1365-2141.2010.08481.x.  
Epub 2010 Dec 1 I.F. 4,478

- 18) Lastella P, Patruno M, Forte G, Montanaro A, Di Gregorio C, Sabbà C, **Suppressa P**, Piepoli A, Panza A, Andriulli A, Resta N, Stella A.  
Identification and surveillance of 19 Lynch syndrome families in southern Italy: report of six novel germline mutations and a common founder mutation  
Fam Cancer. 2011;10:285-95 I.F. 2,052
- 19) Scardapane A, Ficco M, Sabbà C, Lorusso F, Moschetta M, Maggialelli N, **Suppressa P**, Angelelli G, Stabile Ianora AA.  
Hepatic nodular regenerative lesions in patients with hereditary haemorrhagic telangiectasia: computed tomography and magnetic resonance findings.  
Radiol Med. 2012 Feb 10. I.F. 0,95
- 20) Pierucci P, Misciagna G, Ventura, M., Inguaggiato, R, Cisternino A M, Guerra V.M, **Suppressa P**, Resta F, Sabba C.  
Diet and myocardial infarction: A nested case-control study in a cohort of elderly subjects in a Mediterranean area of southern Italy  
Nutr Metab Cardiovasc Dis 2012;22: 727-733 I.F. 3,73
- 21) Resta F, Triggiani V, Barile G, Benigno M, **Suppressa P**, Giagulli VA, Guastamacchia E, Sabba C  
Subclinical Hypothyroidism and Cognitive Dysfunction in the Elderly.  
Endocr Metab Immune Disord Drug Targets. 2012 Mar 5. I.F.5.531
- 22) Pierucci P\*, Lenato GM\*, **Suppressa P\***, Lastella P, Triggiani V, Valerio R, Comelli M, Salvante D, Stella A, Resta N, Logroscino G, Resta F, Sabbà C.  
(\* primi autori congiunti)  
A long diagnostic delay in patients with Hereditary Haemorrhagic Telangiectasia: a questionnaire-based retrospective study.  
Orphanet J Rare Dis. 2012 Jun 7;7(1):33. I.F. 5,93
- 23) Giordano P, Lenato GM, **Suppressa P**, Lastella P, Dicuonzo F, Chiumarulo L, Sangerardi M, Piccarreta P, Valerio R, Scardapane A, Marano G, Resta N, Quaranta N, Sabbà C.  
Hereditary Haemorrhagic Telangiectasia: arterio-venous malformations in pediatric age.  
J Pediatrics 2013 jul;163(1):179-86 I.F. 4,13
- 24) Fiore G, **Suppressa P**, Triggiani V, Resta F, Sabba C.  
Neuroimmune activation in chronic heart failure.  
Endocr Metab Immune Disord Drug Targets. 2013 Mar;13(1):68-75. I.F. 1,987
- 25) Scarano V., De Santis D., **Suppressa P.**, Lastella P., Lenato G.M., Triggiani V., Sabbà C.  
Hypogonadotropic Associated with Hereditary Hemorrhagic Telangiectasia  
Case Report in Endocrinology, vol 2013 art. ID 465376
- 26) Violi F, Davì G, Hiatt W, Lip GY, Corazza GR, Perticone F, Proietti M, Pignatelli P, Vestri AR, Basili S; **ARAPACIS Study Investigators.**  
Prevalence of peripheral artery disease by abnormal ankle-brachial index in atrial fibrillation: implications for risk and therapy.  
J Am Coll Cardiol. 2013 Dec 10;62(23):2255-6. I.F. 17,759

- 27) Proietti M., Calvieri C., Malatino L., Signorelli S., Corazza GR., Perticone F., Vestri AR., Loffredo L., Davi G., Violi F., Basili S., **ARAPACIS (Atrial Fibrillation Registry for Ankle-Brachial Index Prevalence Assessment-Collaborative Italian Study) STUDY Investigators.**  
Relationship between carotid intima-media thickness and non valvular atrial fibrillation type  
 Atherosclerosis. 2015 Feb;238(2):350-5. doi: 10.1016/j.atherosclerosis.2014.12.022. Epub 2014 Dec 20. PMID:25555267 I.F. 3,94
- 28) Giordano P\*, Sangerardi M\*, **Suppressa P\***, Lastella P, Attolini E, Valente F, Fiorella ML, Lenato GM, Sabbà C.  
Pulmonary arteriovenous malformations and Cerebral Abscess recurrence in a child with Hereditary Hemorrhagic Teleangiectasia  
 J Pediatr Hematol Oncol. 2015;37(3):e200-3 I.F. 1,146  
 (\* primi autori congiunti)
- 29) Favia G, Tempesta A, Limongelli L, **Suppressa P**, Sabbà C, Maiorano E.  
Diode laser treatment and clinical management of multiple oral lesions in patients with Hereditary Haemorrhagic telangiectasia  
 Br J Oral Maxillofac Surg. 2016 May;54(4):379-83.  
 Do10.1016/j.bjoms.2015.08.260. Epub 2015 Sep 8 I.F. 1,237
- 30) Giordano P\*, Francavilla M\*, Buonamico P\*, **Suppressa P\***, Lastella P, Sangerardi M, Miniello VL, Scardapane A, Lenato GM, Sabbà C.  
Hepatic angiodynamic profile in paediatric patients with hereditary haemorrhagic telangiectasia type 1 and type 2  
 Vasa. 2017 Mar 1:1-8. doi: 10.1024/0301-1526/a000616.  
 (\* primi autori congiunti) I.F. 1,122
- 31) Bertolotti M, Franchi C, Rocchi MB, Miceli A, Libbra MV, Nobili A, Lancellotti G, Carulli L, Mussi C; **REPOSI Investigators**  
Prevalence and Determinants of the Use of Lipid-Lowering Agents in a Population of Older Hospitalized Patients: the Findings from the REPOSI (Registro Politerapie Società Italiana di Medicina Interna) Study.  
 Drugs Aging. 2017 Apr;34(4):311-319. doi: 10.1007/s40266-017-0448-8. I.F. 2,610
- 32) D'Erasmus L., Giammanco A., Averna M., Cefalù A.B., Medde P., Pintus P., Vigna GB., Sirtori CR., Calabrese L., Pavanello C., Bucci M., Sabbà C., **Suppressa P.**, Natale F., Calabrò P., Sampietro T. Sbrana F., Bonomo K., Sileo F., Arca M.  
Efficacy of Lomitapide in the treatment of familial Homozygous Hypercholesterolemia: results of a real world clinical experience in Italy  
 Journal of Clinical Lipidology I.F. 4,906
- 33) Averna M, Stroes E; *lipid alterations beyond LDL expert working group* : Ogura M. Postadzhiyan A., Cercek M., Calabro' P., **Suppressa P.**  
How to assess and manage cardiovascular risk associated with lipid alterations beyond LDL  
 Atheroscler Suppl. 2017 Apr;26:16-24. doi: 10.1016/S1567-5688(17)30021-1

- 34) Moris Sangineto, Chiara Valentina Luglio, **Patrizia Suppressa**, Carlo Sabbà, Nicola Napoli  
**A case of sarcoidosis with isolated hepatosplenic onset and development of inflammatory bowel disease during recovery stage**  
Auto Immun Highlights. 2017 Dec;8(1):6. doi: 10.1007/s13317-017-0094-5. Epub 2017 Apr 28
- 35) Averna M, Cefalù AB, Casula M, Noto D, Arca M, Bertolini S, Calandra S, Catapan AL, Tarugi P. **LIPIGEN Group**  
**Familial hypercholesterolemia: The Italian Atherosclerosis Society Network (LIPIGEN).**  
Atheroscler Suppl. 2017 Oct;29:11-16. doi: 10.1016/j.atherosclerosissup.2017.07.001.
- 36) Pirillo A., Garlaschelli K., Arca M., Averna M., Bertolini S., Calandra S., Tarugi P., Catapano AL., **LIPIGEN STUDY**  
**Spectrum of mutations in Italian patients with familial hypercholesterolemia: New results from the LIPIGEN Study**  
Atheroscler Suppl. 2017 Oct;29:17-24. doi: 10.1016/j.atherosclerosissup. 2017.07.002.  
PMID:29564755
- 37) Paciullo A., Proietti M., Bianconi V., Nobili A., Pirro M., Mannucci PM, Lip GYH., Lupattelli G., **REPOSI Investigators**  
**Choice and outcomes of rate Control versus Rhythm Control in Elderly Patients with Atrial Fibrillation: a report from REPOSI Study**  
Drugs Aging 2018 Apr; 35(4):365-373 doi: 10.1007/s40266-018-0532-8  
PMID: 29564755
- 38) Raparelli V., Pastori D., Pignataro SF., Vestri AR., Pignatelli P., Cangemi R., Proietti M., Davi G., Hiatt WR., Lip GYH., Corazza GR., Perticone F., Violi F., Basili S., **ARAPACIS Study Collaborator**  
**Major adverse cardiovascular events in non-valvular atrial fibrillation with chronic obstructive pulmonary disease: the ARAPACIS study**  
Intern Emerg Med.2018 Mar 26.  
PMID: 29582316
- 39) Agosti P., Tettamanti M., Vella FS, **Suppressa P.**, Pasina L., Franchi C., Nobili A., Mannucci PM., Sabbà C., **REPOSI Investigators**  
**Living alone as an independent predictor of prolonged length of hospital stay and non-home discharge in older patients.**  
Eur J Intern Med.2018 Jun 19. Pii S0953-6205(18)30264-4 doi: 10.1016/j.ejim 2018.06.014  
PMID:29934241
- 40) Franchi C., Antoniazzi S., Proietti M., Nobili A., Mannucci PM; **SIM-AF Collaborators**  
**Appropriateness of oral anticoagulant therapy prescription and its associated factors in hospitalized older people with atrial fibrillation**  
Br J Clin Pharmacol 2018 May 10 doi:10.1111/bcp 13631  
PMID 29745441
- 41) E. Buscarini, L. M. Botella, U. Geithoff, A. D. Kjeldsen, H. J. Mager, F. Pagella, **P. Suppressa**, R. Zarrabeitia, S. Dupuis-Girod, C. L. Shovlin, on behalf of VASCERN-HHT  
**Safety of thalidomide and bevacizumab in patients with hereditary hemorrhagic telangiectasia** Orphanet J of rare disease

- 42) P. **Suppressa**, C. Carbonara, F. Lugani, M. Campagnoli, T. Troiano, L. Minchiotti, C. Sabbà  
**Congenital analbuminemia in a patient affected by hypercholesterolemia: a case report**  
World J Clin Cases (WJCC) 2019 Feb 26 7(4): 466-472 PMID:PMC6397822  
PMID: 30842957 doi: 10.12998/wjcc v7.i4.466
- 43) Proietti M., Antoniazzi S., Monzani V., Santalucia P., Franchi C., **SIM-AF Investigators**  
**Use of oral anticoagulant drugs in older patients with atrial fibrillation in internal medicine wards**  
Eur J Intern Med 2018 Jun; 52:e 12-e14. doi: 10.1016/j.ejim.2018.04.06
- 44) Buscarini E., Botella LM., Geisthoff U., Kjeldsen AD., Mager HJ., Pagella F., **Suppressa P.**, Zarrabetia R., Dupuis-Girod S., Shovlin CL; VASCERN-HHT  
**Safety of thalidomide and bevacizumab in patients with hereditary hemorrhagic Telangiectasia**  
Orphanet J Rare Dis 2019 Feb 4; 14 (1):28. doi: 10.1186/s 13023-018-0982-4
- 45) Casula M., Olmastroni E., Pirillo A., Catapano AL and **LIPIGEN Group**  
**Evaluation of the performance of Dutch Lipid Clinic Network score in a Italian FH population: The LIPIGEN study**  
Atherosclerosis 2018 Oct; 277: 413-418. doi:10.1016/j.atherosclerosis 2018.08.013
- 46) Proietti M., Agosti P., Lonati C., Corrao S., Perticone F., Mannucci PM, Nobili A., Harari S; **REPOSI Investigators**  
**Hospital care of older patients with COPD: adherence to international Guidelines for use of inhaled bronchodilators and corticosteroids**  
J Am Med Dir Assoc. 2019 Oct; 20 (10):1313-1317.e9. doi: 10.1016/j.Jamba.2019.01.132
- 47) Carlotta F., Raffaella R., Ilaria A., Alessandro N., Mannuccio MP; **REPOSI Collaborators**  
**Prevalence of use and appropriateness of antidepressants prescription in acutely Hospitalized elderly patients.**  
Eur J Intern Med 2019 Oct; 68: e 7-e11. Doi 10.1016/j.ejim.2019.07.025
- 48) Rossio R., Ardoino I., Franchi C., Nobili A., Mannuccio Mannucci P., Peyvandi F; **REPOSI Investigators**  
**Patterns of infections in older patients acutely admitted to medical wards: data from the REPOSI**  
Intern Emerg Med. 2019 Aug 23. Doi 10.1007/s 11739-019-02178-1
- 49) Shovlin CL, Millar CM, Droege F, Kjeldsen A, Manfredi G, **Suppressa P**, Ugolini S, Coote N, Fiella AD, Geisthoff U, Lenato GM, Mager HJ, Pagella F, Post MC, Sabbà C, Sure U, Topping PM, Dupuis-Girod S, Buscarini E; VASCERN-HHT.  
**Safety of direct oral anticoagulants in patients with Hereditary Hemorrhagic Telangiectasia**  
Orphanet J Rare Dis. 2019 Aug 28;14(1):210. doi: 10.1186/s13023-019-1179-1
- 50) **Suppressa P.**, Carbonara C., Scialpi N., Ciavarella A., Sabbà C.  
**Homozygous familial hypercholesterolemia in a young woman with dual gene mutations of low-density lipoprotein-receptor (LDL-R) and proprotein convertase subtilisin/kexin type 9 (PCSK9)**  
J Clin Lipidol. 2020 Mar-Apr;14(2):192-196. doi: 10.1016/j.jacl.2020.01.009. Epub 2020 Jan

25.PMID: 32088152

- 51) Lettino M, Zambon A, Musumeci G, Arca M, Bilato C, Brunetti ND, Calabrò P, Casu G, Chiarella F, Faggiano P, Ferlini M, Guardigli G, Imbalzano E, Indolfi C, Marcucci R, Menozzi A, Mureddu GF, Filardi PP, Pirro M, Pisciotta L, Scherillo M, **Suppressa P**, Uguccioni M, Varbella F, Gentile L, Rapezzi C, Aversa M.  
Appropriateness criteria for the management of lipid-lowering therapy with alirocumab in high cardiovascular risk patients. The opinion of multidisciplinary group of Italian experts.  
G Ital Cardiol (Rome). 2020 Apr;21(4):3-21. doi: 10.1714/3331.33006. Italian. PMID: 32202541
- 52) Bertolini S., Calandra S, Arca M., Aversa M, Catapano A.L., Tarugi P., **The Italian Study Group of Homozygous Familial Hypercholesterolemia**  
Homozygous familial hypercholesterolemia in Italy: Clinical and molecular features  
Atherosclerosis 312 (2020) 72–78
- 53) Pagella F, Lizzio R, Ugolini S, Spinozzi G, Maiorano E, **Suppressa P**, Sabbà C, Matti E.  
Diagnostic testing for SARS CoV 2 infection in HHT patients: nasopharyngeal versus oropharyngeal swab.  
Orphanet J Rare Dis. 2020 Dec 18;15(1):350. doi: 10.1186/s13023-020-01628-w.PMID: 33339521

#### PUBBLICAZIONI SU ATTI CONGRESSUALI

- 1 Cirulli A.,Buonamico P.,Tramacere F.,**Suppressa P.**,Palasciano G.,Sabbà C.  
A low prevalence of clinical manifestations conceals a much more frequent liver involvement in hereditary hemorrhagic telangiectasia (HHT).  
Hepatology. 2002 October; Vol.36 No.4 Pt 2 of 2.
- 2 Cirulli A.,Buonamico P.,Pasculli G., PalascianoG, **Suppressa P.**,Tramacere F.,Sabbà C.  
A low prevalence of clinical manifestations conceals a much more frequent liver involvement in hereditary hemorrhagic telangiectasia (HHT).  
103° Congresso Nazionale della SIMI; Milano, 19 – 22 novembre 2002
- 3 Gallitelli M, Pasculli G, Di Gennaro L, Guastamacchia E, Resta F, **Suppressa P**, Sabbà C.  
Emergencies in hereditary hemorrhagic telangiectasia.  
5th HHT Scientific Conference: Plaza Resort Bonarie. April 24<sup>th</sup> – 28<sup>th</sup>, 2003.
- 4 Gallitelli M, Di Gennaro L, **Suppressa P**, Pasculli G, Sabbà C.  
Emergencies in hereditary hemorrhagic telangiectasia. The second mediterranean emergency medicine congress.  
Sitges/Barcelona, Spain September 13 – 17, 2003.
- 5 Pasculli G, Quaranta D, **Suppressa P**, Guastamacchia E, Tafaro E, Sabbà C.  
Capillaroscopic patterns in patients with HHT.  
104° Congresso Nazionale della SIMI; Roma, 4 – 7 novembre 2003.
- 6 Quaranta D, Pasculli G, **Suppressa P**, Vatinno S, Vena G.A., Sabbà C.  
A new application for capillaroscopy: the study of dorsal surface of the hands in HHT.  
VI° HHT-ROW Scientific Conference; Lyon, 22 – 24 aprile 2005

- 7 D'Amore S, Buonamico P, D'Ovidio F, **Suppressa P**, Memeo M, Ianora Stabile A.A, Angelelli G, Sabbà C.  
Improvement of the diagnostic accuracy of liver shunts in hereditary hemorrhagic telangiectasia.  
VI° HHT-ROW Scientific Conference; Lyon, 22 – 24 aprile 2005.
- 8 D'Amore S, Pasculli G, **Suppressa P**, D'Ovidio F, Lenato G, Guanti G, Sabbà C.  
Hereditary hemorrhagic telangiectasia: a 15 – years shorter life span.  
VI° HHT- ROW Scientific Conference; Lyon, 22 – 24 aprile 2005.
- 9 Pierucci P., Buonamico P., D'Ovidio F., **Suppressa P.**, Scardapane A., Angelelli G., Lastella P., Guanti G., Sabbà C."  
A secret weapon" for diagnosis of HHT: The echo- color-doppler study of the liver"  
VI° HHT-ROW Scientific Conference; Lyon, 22 – 24 aprile 2005.
- 10 D'Amore S., Ramunni A., **Suppressa P.**, Spica A. Guastamacchia E., Triggiani V., Sabbà C.  
A "secret agent" for HHT: Asymptomatic microhematuria  
VI° HHT- ROW Scientific Conference; Lyon, 22 – 24 aprile 2005.
- 11 Pasculli G., Lenato GM., **Suppressa P.**, Porcelli C., Scardapane A., Carella A., Angelelli G., Guanti G., Sabbà C. e Componenti Centro HHT di Bari. Correlazione genotipo-fenotipo nella popolazione italiana affetta da Rendu-Osler-Weber (o Teleangiectasia Emorragica Ereditaria).  
106° Congresso SIMI, Roma 18-21 Ottobre 2005 Atti del Congresso, Medicina 2005, Vol. 20 (Suppl.2) pag 10S.
- 12 **Suppressa P.**, Giordano P., Nigro A., Lenato GM., Lastella P., De Mattia D., Guanti G., Sabbà C.  
Rilevanza dello screening molecolare e clinico in bambini di famiglie con malattia di Rendu-Osler Weber (teleangiectasia Emorragica Ereditaria)  
106° Congresso SIMI, Roma 18-21 Ottobre 2005 Atti del Congresso, Medicina 2005, Vol. 20 (Suppl. 2), pag 9S. **In qualità di RELATRICE vincitrice del " Premio Giovani Ricercatori"**
- 13 Lenato GM, Lastella P, Di Giacomo M.C., Bruno S., Resta N., **Suppressa P.**, Pasculli G., Sabbà C., Guanti G. Caratterizzazione molecolare dei geni ENG ed ALK 1 nella popolazione italiana mediante analisi DHPLC .  
IX ° Congresso Nazionale SIGU; Lido di Venezia, 8-10 Novembre 2006.
- 14 Spinelli F., Scardapane A., **Suppressa P.**, Memeo M., Ianora A.A., Pasculli G., Sabbà C., Angelelli G. Multi-slice-CT vs Dynamic Time-resolved MR-Angiography for evaluation of hepatic involvement in Hereditary Hemorrhagic Telangiectasia 7<sup>th</sup> Hereditary Hemorrhagic Telangiectasia International Scientific Conference; Capri, 25-28 Aprile 2007, Hematology Meeting Reports 2007 ISSN 1970-7339: n.1 I12I.
- 15 Candelli M., Pompili M., Bosco G., **Suppressa P.**, Pasculli G., Castorani L., Scardapane A., Angelelli G., Rapaccini G.L., Gasbarrini G., Gasbarrini A., Sabbà C.  
13C-Methacetin Breath Test: a new diagnostic tool for diagnosis of liver involvement in patients affected by Hereditary Hemorrhagic Telangiectasia. 7<sup>th</sup> Hereditary Hemorrhagic Telangiectasia International Scientific Conference; Capri, 25-28 Aprile 2007 , Hematology Meeting Reports 2007 ISSN 1970-7339: n.1 I11I.
- 16 Sabbà C., Pasculli G., Lenato GM., **Suppressa P.**, Lastella P., Memeo V., Dicuonzo F., Guanti G.  
Clinical features of ENG and ALK1 mutation carriers\_7<sup>th</sup> Hereditary Hemorrhagic Telangiectasia



International Scientific Conference; Capri, 25-28 Aprile 2007 , Hematology Meeting Reports 2007 ISSN 1970-7339: n.1 I2I.

- 17 Favia G., Crincoli V., Scivetti M., Lenato GM., **Suppressa P.**, Sabbà C.  
HHT oro-facial manifestations: Histopathological and confocal laser scanning microscopy analysis.  
7<sup>th</sup> Hereditary Hemorrhagic Telangiectasia International Scientific Conference; Capri, 25-28 Aprile 2007 , Hematology Meeting Reports 2007 ISSN 1970-7339: n.1 I19I.
- 18 Pisani A., Principi M., **Suppressa P.**, Pasculli G., DiLeo A., Francavilla A., Sabbà C.  
Esophago-Gastro-Duodenal lesions in Hereditary Hemorrhagic Telangiectasia. 7<sup>th</sup> Hereditary Hemorrhagic Telangiectasia International Scientific Conference; Capri, 25-28 Aprile 2007 , Hematology Meeting Reports 2007 ISSN 1970-7339: n.1 I19I.
- 19 Dicuonzo F., Carella A., Dell'Atti C., Pasculli G., Russo G., **Suppressa P.**, Lenato G.M., Garzia I., Sabbà C. Cerebral involvement in a large cohort of italian HHT patients. XXXVII Congress of the Italian Neurological Society; Neurological Sciences, Supplement-Volume 27, Ottobre 2007.
- 20 **Suppressa P.**, Ventura M.T., Resta F., Solfrizzi V., Sabbà C.  
C'è ancora una differenza di genere nell'arteriopatia periferica (AOP)? CardioPneumo AIMEF 2010; Italian Journal of Primary Care, 31-32, Febbraio 2010 (in qualità di relatrice)
- 21 Lopizzo R., Resta F., Ventura M.T., Mangini P., Colacicco A.M., Misciagna G., Menga R., Garzia I.L., **Suppressa P.**, Sabbà C.  
The impact of Mediterranean diet on myocardial infarction in southern Italy age population  
111° Congresso SIM, Roma 16-19 Ottobre 2010, Internal and Emergency Medicine  
**Abstract vincitore del " Premio Giovani Ricercatori "**
- 22 Dellegrazie F., Garzia I.L., Solfrizzi V., Resta F., Cacciapaglia M., Mundo A., **Suppressa P.**, Sabbà C.  
The impact of carotid disease on cognitive decline and dementia  
111° Congresso SIMI, Roma 16-19 Ottobre 2010, Internal and Emergency Medicine
- 23 Magrone T., **Suppressa P.**, Lenato GM, Lastella P, Scardapane A, Jirillo E, Sabbà C  
Formation of renal cysts in patients with Hereditary Haemorrhagic Telangiectasia  
9<sup>th</sup> International Hereditary Hemorrhagic Telangiectasia Scientific Conference- 20-24 maggio Kemer (Turkey)- Hematology Reports, vol 3 2011
- 24 Pierucci P, **Suppressa P.**, Lastella P, Lenato GM, Garzia IL, Comelli M, Resta F, Sabbà C  
Patient with Hereditary Haemorrhagic Telangiectasia wait >30 years on average to receive a correct diagnosis  
9<sup>th</sup> International Hereditary Hemorrhagic Telangiectasia Scientific Conference- 20-24 maggio Kemer (Turkey) - Hematology Reports, vol 3 2011
- 25 **Suppressa P.**, Lastella P., Lenato GM, Punzi G., Valerio R., Sabbà C.  
Efficacy of low-dose Bevacizumab in Hereditary Hemorrhagic Telangiectasia  
9<sup>th</sup> International Hereditary Hemorrhagic Telangiectasia Scientific Conference- 20-24 maggio Kemer (Turkey)- Hematology Reports, vol 3 2011
- 26 Giordano P., **Suppressa P.**, Lenato G.M., Piccarreta P., Lastella P., Quaranta D., Buonamico P., Covella B., DeMattia D., Sabbà C.  
Studio longitudinale dell'evoluzione in età evolutiva delle malformazioni artero-venose nella Teleangiectasia Emorragica Ereditaria XXXVII Congresso nazionale AIEOP – Bari  
20-22 maggio 2012 – Pediatric reports eISSN 2036-7503

- 27 Giordano P., Lenato GM., **Suppressa P.**, Piccarreta P., Sangerardi M., Lastella P., Dicuonzo F., Scardapane A., Fiorella M.L., Sabbà C.  
 Manifestazioni cliniche in un 'ampia coorte di pazienti pediatrici affetti da Teleangiectasia Emorragica Ereditaria XXXVII Congresso nazionale AIEOP – Bari- 20-22 maggio 2012 – Pediatric reports eISSN 2036-7503
- 28 Resta F., Benigno M., Barile G.m, Marasciulo L., **Suppressa P.**, Lenato GM., Lastella P., Triggiani V., Guastamacchia E., Sabbà C.  
 Association of FT4 and TSH with insulin resistance in aged obese euthyroid people 80° European Atherosclerosis Society Milano, 24-25 maggio 2012
- 29 Resta F., Barile G., Benigno M., Marasciulo L., Colacicco AM., Lenato GM., **Suppressa P.**, Triggiani V., Guastamacchia E., Sabbà C. "Caratteristiche del fenotipo HyperTG-Waist e suo impatto sulla patologia cardiovascolare negli anziani". Giornale di Gerontologia- 57° Congresso Nazionale della Società Italiana di Gerontologia e Geriatria- Dicembre 2012 vol. LX num.6
- 30 Lenato GM, Giordano P., **Suppressa P.**, Sangerardi M., Piccarreta P., Lastella P., Dicuonzo F., Scardapane A., Fiorella ML, Sabbà C. "Clinical manifestation in large color of pediatric patients with HHT1 and HHT2: a cross-sectional study". Hematology reports – Vol 3, 2013 – supplement 1
- 31 **Suppressa P.**, Giordano P., Lenato GM, Sangerardi M., Lastella P., Quaranta D., Chiumarulo L., Valerio R., Buonamico P., Covella B., DeMattia D., Sabbà C. " Longitudinal study of natural history of arteriovenous malformations in evolutionary age of Hereditary Haemorrhagic Telangiectasia"  
 Hematology reports – Vol 3, 2013 – supplement 1
- 32 **Suppressa P.**, Lenato GM, Lastella P., Liso V., Mestice A., Margiotta C., Dani E., Scagliusi L., Mazzocca A., Sabbà C. " Characterization of circulating endothelial cells in Hereditary Haemorrhagic Telangiectasia" . Hematology reports – Vol 3, 2013 – supplement 1
- 33 Moschetta A. Crudele L., Cariello M., **Suppressa P.**, Berardi E., Antonica G., Sabbà C.  
 "Sindrome Metabolica e tumori: il ruolo dell'obesità" – Volume degli Atti- 118° Congresso Nazionale SIMI

### Posters a Congressi nazionali ed internazionali

- 1 **Suppressa P.**, Pisani A., Principi MB., Pasculli G., Ingrosso M., DiLeo A., Francavilla A., Sabbà C.  
Screening con EGDS nella Teleangiectasia Emorragica Ereditaria (HHT) 106° Congresso SIMI, Roma 18-21 Ottobre 2005 Atti del Congresso, Medicina 2005, Vol. 20(Suppl. 2), pag 39S.
- 2 Lastella P., Lenato GM., Di Giacomo M., **Suppressa P.**, Pasculli G., Sabbà C., Guanti G. Rapida ed efficiente caratterizzazione di mutazioni in pazienti con Teleangiectasia Emorragica Ereditaria mediante DHPLC. 106° Congresso SIMI, Roma 18-21 Ottobre 2005 Atti del Congresso, Medicina 2005, Vol. 20(Suppl. 2), pag 39S.
- 3 Candelli M., Pompili M., Bosco G., **Suppressa P.**, Pasculli G., Scardapane A., Angelelli G., Nista E.C., Rapaccini G.L., Gasbarrini G., Gasbarrini A., Sabbà C. Valutazione del Breth test alla 13C-Metacetina nella diagnosi di coinvolgimento epatico nella Teleangiectasia Emorragica Ereditaria. 107° Congresso SIMI, Cagliari 21-24 Ottobre 2006, Internal and Emergency Medicine, ISSN 1828-1753- Volume 1-Suppl.2 to n.3.

- 4 Pasculli G., Russo G., **Suppressa P.**, Dicuonzo F., Civita L., Carella A., Sabbà C. Coinvolgimento cerebrale in un campione esteso di pazienti italiani con Teleangiectasia Emorragica Ereditaria. 107° Congresso SIMI, Cagliari 21-24 Ottobre 2006, Internal and Emergency Medicine, ISSN 1828-1753- Volume 1-Suppl.2 to n.3.
- 5 Lorusso V., **Suppressa P.**, Scardapane A., Memeo M., Ianora A.A, Pasculli G., Angelelli G., Sabbà C. Uso dell'Angio-RM dinamica nello studio delle alterazioni parenchimali epatiche di pazienti affetti da HHT: esperienza preliminare. 107° Congresso SIMI, Cagliari 21-24 Ottobre 2006, Internal and Emergency Medicine, ISSN 1828-1753- Volume 1-Suppl.2 to n.3.
- 6 **Suppressa P.**, Buonamico P., Pasculli G.,Lenato G.M., D'Ovidio F.,Memeo M., Castorani L., Sabbà C. Ultrasonographic Analysis of HAVMs in a large cohort of Hereditary Hemorrhagic Telangiectasia patients: definition of a new highly accurate intrahepatic parameter. The 58<sup>th</sup> Annual Meeting of the American Association for the study of liver diseases, Boston 2-6 Novembre 2007
- 7 Ramunni A., **Suppressa P.**, Davanzante G.,Brescia P., Pierri A., Sabbà C., Effects of double filtration plasmapheresis (DFPP) in nephrotic syndrome of hiv-associated lupus-like glomerulonephritis. 109° Congresso SIMI, Genova 25-28 Ottobre 2008, Internal and Emergency Medicine, ISSN 1828-0447- Volume 3-Suppl.
- 8 Pierucci P.,Murphy J.J., **Suppressa P.**, Fahey J.T.,White R.I., Sabbà C., Capacità funzionale dei pazienti con malformazioni artero-venose polmonari diffuse: valutazione con test da sforzo al cicloergometro. 110°Congresso SIMI, Roma 24- 27 Ottobre 2009, Internal and Emergency Medicine, Volume 4 (Supplemento) pag. S197-198
- 9 Castorani L., **Suppressa P.**, Prete F., Sabbà C. "Si riconosce ciò che si conosce": diagnosi forse tardiva di un caso raro di tumore neuroendocrino, il glucagonoma. 110°Congresso SIMI, Roma 24-27 Ottobre 2009, Internal and Emergency Medicine, Volume 4 (Supplemento) pag. S100-101
- 10 Castorani L., **Suppressa P.**, Sabbà C. La malattia celiaca non è più rara, ma a volte l'esordio è subdolo. 110°Congresso SIMI, Roma 24-27 Ottobre 2009, Internal and Emergency Medicine, Volume 4 (Supplemento) pag. S101-102
- 11 **Suppressa P.**, Sabbà C. Shunts intraepatici e seminoma: insieme per caso? 110°Congresso SIMI, Roma 24-27 Ottobre 2009, Internal and Emergency Medicine, Volume 4 (Supplemento) pag. S 217-218
- 12 Pierucci P.,**Suppressa P.**,Lastella P., Calvani M.P., Lenato G.M.,Ventura M.T. Sabbà C. Patients affected by Hereditary Hemorrhagic Telangiectasia (rara disease) wait for the correct diagnosis more than 30 years 111°Congresso SIMI, Roma 16-19 Ottobre 2010, Internal and Emergency Medicine
- 13 Garzia I.L.,Ventura M.T.,Mundo A.,Cacciapaglia M., Valerio R., **Suppressa P.** Sabbà C. Orticaria e angioedema nei pazienti geriatrici 111°Congresso SIMI, Roma 16-19 Ottobre 2010, Internal and Emergency Medicine **Vincitore di premio come miglior poster presentato**
- 14 Mitolo M.,Logroscino G.,De Caro M.,F.,**Suppressa P.**,SabbàC.,Assessment of Cognitive in Hereditary Hemorrhagic Telangiectasia patients 111°Congresso SIMI,Roma 16-19 Ottobre 2010, Internal and Emergency Medicine

- 15 **Suppressa P.** Lastella P., Garzia I.L., Valerio R., Buonamico P., Pisani A., Principi B., Sabbà C. Malformazioni artero-venose epatiche e sanguinamenti gastro- Intestinali in pazienti HHT 111° Congresso SIMI, Roma 16-19 Ottobre 2010, Internal and Emergency Medecine
- 16 D'Amato A., Ventura M.T., Giannini M., Carretta A., Resta F., **Suppressa P.**, Sabbà C. Le malattie allergiche nell'anziano 111° Congresso SIMI, Roma 16-19 Ottobre 2010, Internal and Emergency Medecine
- 17 Lastella P., Stella A., Forte G., Patruno M., Prete F., Montanaro A., Di Gregorio C., **Suppressa P.**, Sabbà C. Efficacia dello screening genetico nella prevenzione del rischio tumorale e nella riduzione della mortalità in pazienti affetti da Sindrome di Lynch (HNPCC) 111° Congresso SIMI, Roma 16-19 Ottobre 2010, Internal and Emergency Medecine  
**Vincitore di premio come miglior poster presentato**
- 18 **Suppressa P.**, Punzi G., Valerio R., Lenato G.M., Lastella P., Sabbà C., Efficacia della somministrazione di piccole dosi di Bevacizumab nella Teleangiectasia Emorragica Ereditaria (risultati preliminari) 111° Congresso SIMI, Roma 16-19 Ottobre 2010, Internal and Emergency Medecine  
**Vincitore di premio come miglior poster presentato**
- 19 Menga R., Ventura M.T., Lopizzo R., DelleGrazie F., Stea F., Tafaro E., Polimeno L., **Suppressa P.**, Sabbà C., Sintomi clinici e prevalenza in una popolazione anziana sensibilizzata all'Anisakis 111° Congresso SIMI, Roma 16-19 Ottobre 2010, Internal and Emer nel paziente geriatricogency Medecine
- 20 Resta F., Petroi M., Barile G., Benigno M., Mundo A., Lopizzo R., Garzia I., Colacicco AM., **Suppressa P.**, Lastella P., Triggiani V., Guastamacchia E., Ventura MT., Sabbà C. Malnutrizione: impatto sulla disabilità e mortalità in una popolazione anziana 55° Congresso Nazionale della Società Italiana di Gerontologia e Geriatria. Giornale di Gerontologia Dicembre 2010 volume LVIII Numero 6
- 21 Triggiani V., Martino N.A., Benigno M., Barile G., Marasciulo L., Lichelli B., Giagulli V.A., **Suppressa P.**, Guastamacchia E., Sabbà C., Resta F. Il fenotipo Hyper TG-Waist: un nuovo marker di rischio cardiovascolare nel paziente geriatrico Congresso Nazionale Associazione Medici Endocrinologi Udine 14-16 Ottobre 2011
- 22 Lenato GM, **Suppressa P.**, Lastella P., Papagni A., Contegiacomo B., Resta F., Attolini E., Annicchiarico G., Logroscino G., Sabbà C. Prevalenza della Teleangiectasia Emorragica Ereditaria in Puglia 112° Congresso SIMI, Roma 22-25 Ottobre 2011, Internal and Emergency Medecine
- 23 **Suppressa P.**, Lastella P., LenatoGM., Resta F., Facchin P., Attolini E., Bux F., Annicchiarico G., Fiore T., Vendola N., Sabbà C. Quando la politica incontra la sanità e la scienza: l'approccio della Regione Puglia all'assistenza dei pazienti con malattie rare". 112° Congresso SIMI, Roma 22-25 Ottobre 2011, Internal and Emergency Medecine  
**Vincitore di premio come miglior poster presentato**
- 23 Benigno M., Resta F., Barile G., Triggiani V., Marasciulo L., **Suppressa P.**, Guastamacchia E., Sabbà C., Relationship of serum free thyroxine (fT4) and thyroid stimulating hormone (TSH) with insulin

resistance in an aged obese euthyroid population.

112°Congresso SIMI, Roma 22-25 Ottobre 2011, Internal and Emergency Medicine

**Vincitore di premio come miglior poster presentato**

- 25 Resta F., Barile G., Benigno M., Marasciulo L., **Suppressa P.**, Lastella P., Triggiani V., Guastamacchia E., Sabbà C. Il fenotipo Hypertg-waist: impatto sul rischio cardiovascolare e sulla mortalità nella popolazione anziana Giornale Italiano dell'Arteriosclerosi Anno 2 N° 3/2011
- 26 Giannini M., **Suppressa P.**, Lastella P., Carretta A., Boccuti V., Scaglisi L., Logoluso F., Triggiani V., Resta F., Sabbà C. Anomalous skin pigmentation: unmasking a rare syndrome with relevance for the internist  
Roma 20-22 Ottobre 2012, Internal and Emergency Medicine
- 27 Solfizzi V., D'Introno A., **Suppressa P.**, Mangini P., Calvani M.P., Resta F., Sabbà C. Coffee intake and mild cognitive impairment (MCI): prospective study on a large color of elderly italian subject  
Roma 20-22 Ottobre 2012, Internal and Emergency Medicine
- 28 Valerio R., Resta F., Gaetani M., Campobasso A., Barile G., Benigno M., Matera N., Lopizzo R., **Suppressa P.**, Sabbà C. The impact of cognitive level on disability in an aged population with Alzheimer disease Roma 20-22 Ottobre 2012, Internal and Emergency Medicine
- 29 Lastella P., Lenato GM., Loconte D.C., Bozzao C.N., Patrino M., Recchia A., Varvara D., Piglionica M., Resta N., **Suppressa P.**, Resta F., Sabbà C., Stella A. A spike at tumor onset earmarks low level instability in perpheral blood cells from Lynch Syndrome patients Roma 20-22 Ottobre 2012, Internal and Emergency Medicine
- 30 Lenato G.M., Giordano P., **Suppressa P.**, Sangerardi M., Piccarreta P., Lastella P., Dicuonzo F., Scardapane A., Fiorella M.L., Sabbà C. Clinical manifestation in large color of pediatric patients with HHT1 and HHT2 Roma 20-22 Ottobre 2012, Internal and Emergency Medicine
- 31 **Suppressa P.**, Giordano P., Lenato GM., Sangerardi M., Lastella P., Quaranta D., Chiumarulo L., Buonamico P., Covella B., De Mattia D., Sabbà C. Longitudinal study of natural history of arteriovenous malformations in evolutionary age of Hereditary haemorrhagic telangiectasia  
Roma 20-22 Ottobre 2012, Internal and Emergency Medicine
- 32 Lopizzo R., Valerio R., Campobasso A., Gaetani M., Barile G., Benigno M., **Suppressa P.**, Solfizzi V., Sabbà C. Behavioural disorders and Alzheimer disease Roma 20-22 Ottobre 2012, Internal and Emergency
- 33 Resta F., Barile G., Benigno M., Marasciulo L., D'Aprile L., Triggiani V., Guastamacchia E., **Suppressa P.**, Sabbà C. A new risk factor for cardiovascular disease in elderly: the HyperTg-waist phenotype  
Roma 20-22 Ottobre 2012, Internal and Emergency Medicine
- 34 **Suppressa P.**, Lenato GM, Lastella P, Punzi G., Carretta A., Napoli N., Gaudio R., Burdi N, Sabbà C. Another case of diagnostic delay brings about a serious brain abscess with complex clinical Management Captiva Florida USA, 11-14 June 2015 HHT International Scientific Conference
- 35 Lenato GM., **Suppressa P.**, Lastella P., Cavallo ML., Valero R., Annicchiarico G., Attolini E., Pomo V., Sabbà C.  
Multi-source approach permits a better ascertainment and provides more reliable estimates

**COMUNICAZIONI ORALI IN SEDI CONGRESSUALI**

- 1) "Malattie rare: conoscerle per ridurne il rischio. " Primo Congresso regionale – Cittadella della cultura – Bari 4-6/3/2010 (Relatore)
- 2) "La Medicina Interna come paradigma" SIMI Regionale – Tricase (LE) 11-12/06/2010 (Moderatore)
- 3) 111° Congresso Nazionale della Società di Medicina Interna.- Roma 16-19/10/2010 (Moderatore)
- 4) "Centro di Assistenza sovraziendale : un modello di cura integrato tra Centri di riferimento e territorio" Convegno Rare Creature: la potenza della fragilità Bari Salone degli Affreschi Palazzo Ateneo – Bari 28 febbraio 2011 (Relatore)
- 5) "Il Centro HHT di Bari cresce: lo screening clinico" Convegno Nuove prospettive per l'HHT: dalla diagnosi al trattamento. Aula Magna "De Benedictis" Policlinico di Bari 11/06/2011 (Relatore)
- 6) Corso di formazione: diagnosi e assistenza sulle malattie rare per Pediatri e Medici di medicina generale - Villa Romanazzi – Bari 8 ottobre 2011 (Relatore)
- 7) "Primo Stage teorico-pratico sulle malattie neuromuscolari" Gravina -16/10/2011 (Relatore)
- 8) Convegno Interregionale "la Medicina Interna oggi e domani" -Cittadella della cultura - Bari 7 dicembre 2011 (Moderatore)
- 9) "La Gestione preospedaliera del paziente con malattia rara" – Centrale Operativa 118 , Aula Balestrazzi Policlinico di Bari, 14/12/2011 (Relatore)
- 10) "Aspetti di prevenzione cardiovascolare" - Aula Didattica di cardiologia – Policlinico di Bari, 3/3/2012 (Relatore)
- 11) "Il trattamento delle epistassi nella Malattia di Rendu Osler Weber – Aula Magna "De Benedictis" Policlinico di Bari 14-15 dicembre 2012 (Relatore e Moderatore)
- 12) "Malattie rare, la vita è ancora bella...diagnosi, terapia e qualità di vita" 2° Congresso Regionale - Villa Romanazzi carducci Bari 21-23/2/2013 (Relatore)
- 13) V Congresso Regionale AINAT Percorsi clinico-assistenziali del paziente neurologico ambulatoriale e domiciliare: attualità e prospettive – Pad. Oncologico P.O. Vito Fazzi – Lecce 9-10 maggio (Moderatore)
- 14) 10<sup>th</sup> World Scientific Medical HHT Conference: Longitudinal study of natural history of arteriovenous malformations in evolutionary age of Hereditary Haemorrhagic Telangiectasia- Cork, Ireland 14/06/2013 (Relatore)
- 15) 12° Congresso Nazionale AME-Update in Endocrinologia Clinica - Bari 7-10/11/2013 (Relatore)
- 16) Nuove prospettive nell'ambito del rischio tromboembolico: la terapia anticoagulante ai nostril giorni – Bari 23 novembre 2013 (Relatore)
- 17) Diagnostica e Terapie delle malattie rare nefrologiche dell'adulto. Bari 13 febbraio 2014 (Moderatore)
- 18) Dislipidemie e prevenzione cardiovascolare: Ruolo del MMG alla luce delle nuove indicazioni e raccomandazioni Bari - 7 giugno 2014 (Relatore)
- 19) HHT Teleangiectasia Emorragica Ereditaria: non solo epistassi. Approccio multidisciplinare ad una patologia sistemica rara. Lecce – 4 ottobre 2014 (Relatore)
- 20) Un network italiano per l'HHT al passo con l'Europa - Roma 9 novembre 2014 (Relatore)
- 21) Geriatria 2014 L'Invecchiamento tra normalità e patologia. Bari 21-22 novembre 2014 (

**(Relatore)**

22) Geriatria 2016 L'Invecchiamento tra normalità e patologia. Bari 29-30 gennaio 2016

**(Relatore)**

23) Le malattie rare e la sanità di iniziativa: il "filo d'arianna" per l'accesso ai servizi Bari - 29 febbraio

**(Relatore)**

24) HoRNET (HoFH Regional Network): Ipercolesterolemia familiare omozigote: una malattia rara curabile - Bari 01/04/2016

**(Docente)**

25) HoRNET (HoFH Regional Network): Ipercolesterolemia familiare omozigote: una malattia rara curabile - Lecce 08/04/2016 **(Docente)**

26) 4° Incontro Nazionale sulla malattia di Rendu-Osler-Weber (HHT): 1996-2016 cosa è cambiato in 20 anni - Pavia 7 maggio 2016

**(Relatore)**

27) Congresso regionale ANCE "Nuove prospettive della Cardiologia Territoriale Pugliese: il ruolo della clinica e l'uso della tecnologia" - Lecce - 25 marzo 2017 **(Relatore)**

28) Tavolo Tecnico: La malattia di Gaucher: confronto tra esperti per un approccio interdisciplinare Bari - 5 aprile 2017

**(Relatore)**

29) "La medicina basata sull'evidenza: Evolocumab" truck Banca del cuore - Bari- 10 aprile 2017

**(Relatore)**

30) Congresso Regionale SIMI Sez. Puglia e Basilicata - "Le ipercolesterolemie familiari: diagnosi e trattamento"- Martina Franca (TA) 24-25 novembre 2017

**(Relatore)**

31) Medicina interna e Geriatria - "Nuovi approcci terapeutici nella FH" Bari 18-19 maggio 2108 **(Relatore)**

32) 5° Incontro Nazionale sulla malattia di rendu Osler Weber (HHT): guardando al futuro **(Relatore)**

**CAPITOLI ED ESTRATTI DI LIBRI**

1 "La sindrome metabolica" Manuale Breve di Geriatria- Soc. Editrice Universo

2 "Malattie rare in tarda età" Manuale di geriatria - Edra

**FAD (RUOLO DI RELATRICE)**

1) Il paziente ad alto rischio cardiovascolare: nuovi scenari terapeutici nella fibrillazione atriale e nella dislipidemia Agosto 2020-Marzo 2021

2) Malattie rare: Sindrome da Chilomicronemia Familiare (FCS): referral, diagnosi precoce e possibilità di trattamento Marzo 2020 - Dicembre 2020

**Partecipazione a CORSI DI SPECIALIZZAZIONE**

2002 "Advanced Course of Diagnosis and treatment of Hereditary Hemorrhagic Telangiectasia (HHT)" - Bari

2004 Corso interregionale di aggiornamento continuo "Pancreatiti croniche a eziologia sconosciuta". - Bari

2004 Corso Interregionale "Presente e futuro della terapia anticoagulante: incontro tra esperti" - Corato (BA)

2005 Corso BLSA Esecutore - Percorso formativo ANMCO

2006 Corso di Alta Formazione "Dalla diagnosi clinica al trattamento delle malattie vascolari" - Bari

2007 1° Corso avanzato in Ecografia ed Infezioni.- Lecce

2008 Corso Teorico Pratico " Medicina Vascolare Ecocolordoppler " - Alberobello (BA)

2008 2° Corso avanzato in Ecografia ed Infezioni.- Lecce

- 2008 Corso teorico pratico avanzato di Eco - color Doppler dei tronchi sovraortici SIDV - GIUV- Avellino
- 2009 Corso di aggiornamento "Scuola del metabolismo" – Napoli
- 2009 Seminario di formazione sulle malattie rare per pediatri, medici di medicina generale- Roma
- 2009 Clinica ed Ultrasuoni in patologia vascolare. Corso teorico-pratico - Bari
- 2009 Corso teorico-pratico di flebologia clinica – Firenze
- 2009 SIAPAV – Corso di Aggiornamento ULCERE VASCOLARI- Roma
- 2009 Corso pratico sul Tema: Malattie rare: stato dell'arte. – Bari (Relatore)
- 2009 Corso di aggiornamento "Malattie rare di interesse internistico" - Roma
- 2009 Corso Teorico-Pratico di Ecocardiografia Clinica – Cassano Murge (BA)
- 2010 "Corso di Ecografia clinica in Medicina Interna" – Scuola Estiva della Società di Medicina Interna – Monterenzio (BO)
- 2010 "Corso terico-pratico di Eco-color doppler vascolare" - Venezia
- 2010 Corso "Le Urgenze in Medicina Interna" – Summer School della Società di Medicina Interna – S.Margherita di Pula (CA)
- 2010 Corso di Ecografia di base – SIUMB – Torino 13-17 novembre
- 2011 Corso teorico pratico di ecografia vascolare- Bari 16-17 marzo
- 2011 Corso pratico di ecografia di base patrocinato dalla SIUMB presso Fondazione IRCCS CA' Granda. Ospedale Maggiore Policlinico- Milano 18/4-29/04 (tutor Dott.ssa C. De Fazio)
- 2011 Corso di Formazione sul Sistema Informativo Malattie Rare Regione Puglia Tecnopolis PST- Valenzano (BA) 14 luglio
- 2011 Corso laboratorio di Flebologia clinica eco color doppler e terapia (con sedute applicative pratiche) – Gargnano sul Garda (BS) 22-24/09
- 2011 Corso di Ecografia di Base patrocinato SIUMB presso Fondazione IRCCS CA' Granda. Ospedale Maggiore Policlinico- Milano 19/09-05/10 (tutor Dott.ssa C. De Fazio)
- 2011 Corso Nazionale della Società Italiana per lo studio dell'Emostasi e della Trombosi . Università degli studi di Milano- Milano 27-28/10
- 2012 Corso teorico-pratico di eco color doppler vascolare (con sedute applicative pratiche) – Venezia 5-6-7/7
- 2012 Corso Ecocardiografia clinica per medici internisti – Napoli, 28-30 novembre
- 2013 Sclerodermia, ipertensione polmonare, ventilazione assistita: "Up to date" – Ospedale Civile di Legnano - Legnano, 26/2-1/3
- 2013 Corso teorico-pratico di eco-doppler dei TSA – Bari, 20-21/3 (DOCENTE)
- 2013 Corso "L'approccio ai fattori di rischio associati nel paziente diabetico e dislipidemico" – Trieste – 4-6/4
- 2014 Corso " Spirometria ed emogasanalisi: indicazione, interpretazione e diagnostica" – Roma – 27/10
- 2014 Corso Avanzato di "Ultrasonologia Vascolare Interspecialistico" – Roma - 13-14/06
- 2014 Corso Avanzato di Formazione e Aggiornamento: " La trombosi venosa superficiale: dalla diagnosi alla Terapia" Napoli, 25-26 settembre
- 2015 L'evoluzione dei nutraceutici: il colesterolo e la seconda generazione. Milano, 24 ottobre
- 2016 LIPID Talking dalla formazione alla comunicazione - Master Accademico sulla comunicazione  
1° Modulo: Comunicare al pubblico Cologno al Serio, 26 giugno
- 2017 Lipid Talking 1° modulo Comunicare con pazienti e familiari. Dinamiche di relazione tra medico, pazienti e familiari Napoli 20 gennaio
- 2017 Corso Teorico-pratico di eco-doppler dei TSA – Bari 23-24 marzo (DOCENTE)
- 2017 Lipid Talking 2° modulo Comunicare con le Organizzazioni e Istituzioni. Confronto con istituzioni ed intra ospedaliero, Napoli 9 aprile
- 2017 " Disfagia, conoscerla per affrontarla" – Taranto, 29 settembre 2017 (Relatore)
- 2017 " Hyperlipidemia Academy 2017 " Madrid 1-2 dicembre
- 2017 "Cardiologia e NAO, l'attualità e le nuove prospettive" – Bari 12-13 dicembre (DOCENTE)
- 2018 Home of Therapies incontro nazionale - Riccione 6-7 aprile 2018
- 2018 Investigators' meeting OMERO – Roma 18 aprile 2018
- 2018 "Insufficienza venosa cronica. Esperienze condivise tra università-ospedale e territorio" Castellana Grotte (BA) 25-26 maggio
- 2018 Clinical and therapeutic update nel trattamento della cludicatio intermittens – Bari 29 maggio



2018 "Identificare per trattare" – Bari 16-17 febbraio 2018

**(Relatore)**

2018 Odyssey Insight – advisory board Expert opinion Meeting – Milano 5-6/10

**(Membro Expert Panel)**

2018 Corso di scleroterapia convenzionale e mediante catetere – S.Benedetto del Tronto - 7 novembre

### Partecipazione a CONVEGNI DI AGGIORNAMENTO

1999 IV Congresso Nazionale "Le epatiti: una malattia sociale?". – Bari

2002 Tavola Rotonda "Malattie rare, Centri Universitari Interdipartimentali. Programmazione regionale. Il modello della Teleangectasia Emorragica Ereditaria (HHT)" – Bari

2002 Incontro Multidisciplinare "Quante volte ho sospettato una porfiria in presenza di..." - Bari

2003 Workshop Internazionale " Dispepsia e Alterazioni della motilità Gastrica"- Bari

2004 Workshop Internazionale: " Malattia da reflusso gastroesofageo, Intestino irritabile e Colestasi". – Bari

2004 105° Congresso Nazionale della Società di Medicina Interna.- Palermo

2004 Convegno "Appropriatezza dei ricoveri e Linee Guida in Medicina Interna" - Bari

2005 Convegno "Focus on Hepatitis C State of the art and recent advance" – Bari

2005 Seminario "Tromboembolismo venoso" – Bari

2005 1° Congresso Nazionale per medici e pazienti "La Teleangiectasia Emorragica Ereditaria o Morbo di Rendu Osler Weber" – Copertino (LE)

2006 107° Congresso Nazionale della Società di Medicina Interna.- Cagliari

2006 XXVIII Congresso Nazionale della Società Italiana di Angiologia e Patologia vascolare. SIAPAV – Roma

2007 7° International Conference on Hereditary Hemorrhagic Teleangiectasia. - Capri

2008 109° Congresso Nazionale della Società di Medicina Interna.- Genova

2009 VIII HHT Scientific Conference - Santander (Spain VIII HHT Scientific Conference - Santander (Spain)

2009 Congresso Regionale FADOI Puglia – Bari

2009 110° Congresso Nazionale della Società di Medicina Interna.- Roma

2009 XXXI Congresso Nazionale della Società Italiana di Angiologia e Patologia vascolare. SIAPAV – Roma

2009 XXXI Congresso Nazionale della Società Italiana di Angiologia e Patologia vascolare. SIAPAV – Corso di Aggiornamento ULCERE VASCOLARI- Roma

2009 2° Congresso Nazionale per medici e pazienti- "La Teleangiectasia Emorragica Ereditaria" – Bari

2009 Convegno di primavera SIMI regionale "Aggiornamenti in Medicina Interna" - Bari

2009 Convegno d' Autunno SIMI regionale "Aggiornamenti in Medicina Interna" - Bari

2009 Incontro EUS Club Italiano di Ecoendoscopia 2009 "Appropriatezza dell'Ecoendoscopia" - Bari

2010 Congresso CardioPneumo AIMEF 2010 - Bari

2010 Investigators' Meeting: "AXEPT: Alzheimer Disease: examination of patient compliance and caregiver satisfaction"

2010 Seminario Nazionale ANCE "Rischio cardiovascolare globale e prevenzione sul campo" – Palermo

2010 VI Congresso Nazionale Fleboforum – Vietri sul Mare

2010 "Attivazione ed inibizione piastrinica nell'aterotrombosi" – CeSI - Università di Chieti

2010 "Malattia di Alzheimer:dalle basi molecolari alla terapia farmacologica" - Bari

2010 "La Medicina Interna come paradigma" SIMI Regionale – Tricase (LE)

**(Moderatore)**

2010 111° Congresso Nazionale della Società di Medicina Interna.- Roma

**(Moderatore)**

2010 Dislipidemie e Rischio Cardiovascolare: uno sguardo oltre le statine – Napoli

2011 V° Congresso Nazionale S.I.Te.C.S – Napoli 20-22 gennaio

2011 9<sup>th</sup> HHT Scientific Conference – Kemer Turkey 20-24 maggio

2011 La presa in carico: il progetto Nardino e l'avvio del Sistema informativo Regionale Malattie Rare. Sala Convegni IRCCS "Giovanni Paolo II"- Bari 8 luglio

2011 Update sulla Terapia Ipolipemizzante: dalle evidenze alle linee guida. Hotel Hilton Rome Airport – Roma 30settembre

2011 Dislipidemie, Rischio Cardiovascolare e Nutrizione – Accademia Barilla Parma 16-18/09

2011 112° Congresso Nazionale della Società di Medicina Interna.- Roma 22-25 ottobre

2011 Il trattamento Insulinico nel contesto di un approccio terapeutico globale al paziente con diabete tipo 2 Palermo 18-19/11

2011 "Angina Day. L'angina stabile: che fine ha fatto? L'angina trascurata" – Ospedale di Venere Bari-

Carbonara 13/12

- 2011 Congresso Regionale AME Puglia e Basilicata "Target terapeutici in endocrinologia: dalle linee guida al paziente" Lecce 16-17/12
- 2012 "Dislipidemie e comorbidità: come allargare l'orizzonte della prevenzione- Bologna, 15-16/6/2012
- 2012 36° Annual Meeting of the European Thyroid Association Pisa 8-12/9
- 2012 113° Congresso Nazionale della Società di Medicina Interna-Roma 20-22/10/2012
- 2012 57° Congresso Nazionale Società italiana di Gerontologia e Geriatria – Milano Convention Center 21-23 novembre
- 2013 "Riunione laboratori di Genetica Puglia/Basilicata" – Bari, Sala Congressi "Ivan Papadia" – Ospedale Pediatrico Giovanni XXIII - 21 maggio
- 2013 10<sup>th</sup> World Scientific Medical HHT Conference – Cork, Ireland 20-24 maggio **(Relatore)**
- 2013 114° Congresso Nazionale della Società di Medicina Interna – Roma, 26-28/10/2013
- 2013 Convegno "La tradizione per l'innovazione" Bari, 5/10/2013
- 2013 Congresso Nazionale Società Italiana di Gerontologia e Geriatria Torino, 27-30/11/2013
- 2014 First European Iron Academy Meeting – Barcellona, Spagna 3-4/3/2014
- 2015 EAS European Atherosclerosis Society- Glasgow 22-25 marzo
- 2015 11<sup>th</sup> World Scientific Medical HHT Conference – Captiva, Florida 11-14 giugno
- 2015 European APEX Forum (Atherosclerosis Prevention Scientific Exchange) Barcelona (Spain) – 3-4 Luglio
- 2015 Ipercolesterolemia familiar omozigote: una malattia rara curabile Napoli, 4-5 novembre **(Relatore)**
- 2015 29° Congresso Nazionale SISA Bologna, 22-24 novembre
- 2015 Clinical competence. Tromboembolismo venoso e terapia anticoagulante. Caserta, 11-12 novembre
- 2015 XXXVII Congresso Nazionale SIAPAV Palermo, 26-28 novembre
- 2016 L'innovazione nella terapia dell'obesità Roma, 27 gennaio
- 2016 Investigators' meeting LPS 14245 ODISSEY APPRISE Milano, 7 marzo
- 2016 Nuove prospettive per migliorare la gestione clinica del paziente con IBS Bologna, 8-10 giugno
- 2016 Anticoagulanti iniettivi nel TEV: dalle linee guida alla pratica clinica Napoli 23-24 giugno
- 2016 3° European Iron Academy Berlino, 12-13 settembre
- 2016 CAMP 2016 Conferenza Annuale Medici Pazienti della HHT Onlus Bologna 17-18 settembre **(Direttore scientifico)**
- 2016 117° Congresso Nazionale Società Italiana di Medicina Interna Roma 14-16 ottobre
- 2016 Expert meeting: changing perspectives Bari, 16/11
- 2016 30° Congresso Nazionale SISA Roma 20-22/11
- 2016 Workshop interregionale Puglia Basilicata Calabria: Anticoagulanti Orali diretti nella pratica clinica: confronto tra esperti Lecce 2-3 dicembre **(Relatore)**
- 2016 Investigator's meeting LPS14245 Odyssey Apprise – Palermo, 15 dicembre
- 2016 Congresso Regionale SIMI Sez. Puglia e basilicata "Focus su diagnosi e terapia in Medicina Interna" Altamura (BA) 16 dicembre **(Relatore)**
- 2017 L'anticoagulazione in Medicina d'Urgenza nel cuore e nel polmone – Verona 17-18 febbraio
- 2017 Incontro tra esperti – Inibitori PCSK9 @ Evolution nella terapia della dislipidemia – Napoli 27-28 marzo
- 2017 85° Congresso f the European Atherosclerosis Society – Prague, Czech Republic – April 23-26
- 2017 Geriatria 2017 Aggiornamenti in Medicina Interna e Geriatria – Bari – 12-13 maggio **(Relatore)**
- 2017 "Dai vecchi ai nuovi anticoagulanti. Il cambiamento: come colmare le diseguaglianze tra le regioni del sud" - Trani, 13-14 ottobre **(Moderatore)**
- 2017 "Dalle Eparine al Fondaparinux: pratica clinica, aspetti regolatori e dinamiche distributive" – Bari - 21 ottobre **(Relatore)**
- 2017 "Ipercolesterolemia familiare: diagnosi e terapia" – Roma – 4 novembre
- 2017 "Workshop laboratorio in epatologia" – Napoli – 7-8 novembre
- 2017 "L'insidioso legame tra patologie venose e malattia neoplastica" – Bari – 10 novembre **(Moderatore)**
- 2017 "31° Congresso Nazionale SISA" - Palermo - 20-22/11
- 2017 Congresso Regionale SIMI Sez. Puglia e Basilicata - "Le ipercolesterolemie familiari: diagnosi e trattamento"- Martina Franca (TA) 24-25 novembre **(Relatore)**
- 2018 XV Congresso Regionale FADOI Puglia – Le ipercolesterolemie Familiari: diagnosi e terapia. Bari, 10 novembre **(Relatore)**
- 2018 SIMI regionale: Cronicità e multi morbidità – Matera. 23-24 novembre **(Relatore)**
- 2019 Conferenza stampa Giornata Mondiale delle Malattie rare Bari 25 febbraio **(Relatore)**
- 2019 Gestione dell'aderenzanel paziente cronico 9 marzo - Alberobello (BA) **(Relatore)**

2019 Incontro di riabilitazione cardiologica e prevenzione cardiovascolare – Taranto 15-16 marzo

**(Relatore)**

2019 Gaucher Today – Napoli 29 marzo

2019 CAMP 2019. Conferenza annuale Medici pazienti HHT Portoscufo (CI) 26-27 aprile

**(Relatore)**

**Responsabile Scientifico**

2019 Congresso Nazionale FADOI –Firenze – 11-14 maggio

2019 “Gestione del paziente cronico con ipertensione e dislipidemia nella pratica clinica. Dall’aderenza alle linee guida” – Bari – 18 maggio **(Relatore)**

2019 87°European Atherosclerosis Society Congress - Maastricht, Netherlands – 25-29 maggio

2019 Stand Alone “Odyssey : in viaggio nel rischio cardiovascolare”, Milano 6-7 giugno 2019 **(Speaker)**

2019 Corso avanzato sulle malattie rare del metabolismo – Ustica – 4-6 ottobre **(Relatore)**

2019 120 Congresso Nazionale Società di Medicina Interna – Roma 18-20 ottobre **(Relatore)**

2019 La soluzione per il paziente ipercolesterolemico ad alto Rischio cardiovascolare – Bari 16 Novembre **(Relatore)**

2019 Congresso SIC ANMCO 2019 Puglia e Basilicata – 22-23 novembre **(Relatore)**

2019 La malattia di Gaucher una sfida per l'internista -22 novembre **(Coordinatore Scientifico)**

2019 33° Congresso Nazionale SISA 24-26 novembre – Roma

2019 CIC Inside La gestione della Cardiopatia ischemica cronica nei reparti di Medicina Interna e Geriatria 6- 7 dicembre – Roma **(Relatore)**

2019 SISA Interregionale Adriatica 13-14 dicembre – Termoli

**(Relatore)**

2020 Ipertensione & chronic care 17\_18 gennaio – Bari

**(Relatore)**

2020 Corso di aggiornamento sulle malattie rare di interesse epilettologico 17 gennaio- Bari **(Relatore)**

2020 Focus in tema di Sclerosi Tuberosa 6 febbraio – Bari

**(Relatore)**

2020 Le malattie rare di interesse epilettologico – 7 febbraio – Bari

**(Relatore)**

2020 LDL e rischio cardiovascolare nel paziente post-SCA -14 febbraio - Bari

**(Relatore)**

2020 121° Congresso Nazionale Società di Medicina Interna – Roma 23-26 ottobre

**(Moderatore)**

2020 Armolipid Quality Plus Project (webinar) 18 novembre

**(Relatore)**

2020 Congresso SIC ANMCO 2020 Puglia e Basilicata (FAD Sincrona)– 20-21 novembre

**(Relatore)**

2020 III Incontro di riabilitazione cardiologica e Prevenzione cardiovascolare (FAD asincrona)

**(Relatore)**

2020 Advisory Board “L’acido Bempedoico come nuova opzione nel trattamento delle dislipidemie – 26 novembre - Piattaforma digitale

2020-21 (agosto-marzo) Il paziente ad alto rischio CV. Nuovi scenari terapeutici nella FA e dislipidemia (FAD Asincrona)

**(Relatore)**

2020-21 (dicembre-marzo) Cuore Cervello on the Net (FAD Asincrona)

**(Relatore)**

2021 Progetto LIP NET Advisory board

Io sottoscritta Suppressa Patrizia, consapevole delle sanzioni penali previste in caso di dichiarazioni mendaci ai sensi degli artt. 483 e 495 del codice penale e delle leggi speciali in materia, dichiaro sotto la mia responsabilità che tutto quanto dichiarato nel presente curriculum corrisponde a verità.

In fede

Bari, li 08/03/2021

Dott.ssa Patrizia Suppressa

Con la sottoscrizione della presente autorizzo al trattamento dei dati personali ai sensi dell'art.11 della legge n°196/2003

**Bari, li 08/03/2021**

**Dott.ssa Patrizia Suppressa**

# CURRICULUM VITAE

## INFORMAZIONI PERSONALI

- Nome e Cognome **Vincenza Rosaria Targiani**
- Indirizzo residenza **Via San Sebastiano, snc – 75028 Tursi**
  - E-mail **cinziatar@libero.it**
  - Telefono **3402250912**
  - Nazionalità **Italiana**
- Luogo e Data di nascita **Tursi (MT), 08 Maggio 1966**
  - Stato Civile **Coniugata**
- Codice Fiscale **TRGVCN66E48L477A**
- Professione **DOTTORE IN MEDICINA E CHIRURGIA**  
**SPECIALISTA IN PEDIATRIA**
- Posizione ricoperta **DIRIGENTE MEDICO**

## ESPERIENZA LAVORATIVA E INCARICHI PROFESSIONALI

- Date (da – a) 01/01/2015 a oggi
- Nome e ind.zzo del datore di lavoro U.O.C. di Pediatria e Neonatologia Dipartimento Materno Infantile - ASM (Ospedale Madonna delle Grazie di Matera)  
**Direttore f.f. dell'U.O.C.**
- Tipo di incarico **Dirigente medico a tempo indeterminato**  
**Incarico Professionale C2 (9IP)** dal 01/11/2017 ad oggi  
Gastroenterologia Pediatrica
- Principali mansioni e responsabilità Attività di reparto e ambulatoriali (ambulatorio di gastroenterologia pediatrica, fisiopatologia respiratoria, immuno allergologia, pediatria generale, Neonatologia)
- Date (da – a) 01/01/2014 al 31/12/2014
- Nome e ind.zzo del datore di lavoro U.O.C. di Pediatria Azienda Ospedaliera San Carlo di Potenza – Bambino Gesù Basilicata- Centro regionale di riferimento per la Fibrosi Cistica
- Tipo di incarico **Dirigente medico a tempo indeterminato- Incarico Professionale C2 (9IP)**

### **Endocrinologia e Obesità infantile**

- Principali mansioni e responsabilità Attività di reparto e ambulatoriali (gastroenterologia, immunoallergologia, pneumologia, Fibrosi cistica, endocrinologia e obesità pediatrica)
  - Date (da – a) 01/03/2012 al 31/12/2013
- Nome e ind.zzo del datore di lavoro U.O. di Pediatria presidio ospedaliero di Villa d'Agri - ASP
  - Tipo di incarico Dirigente medico a tempo indeterminato
- Principali mansioni e responsabilità Attività di reparto e ambulatoriali (gastroenterologia, immunoallergologia, pneumologia, endocrinologia e obesità pediatrica, collaborazione con il Centro Regionale di riferimento di Chirurgia Bariatrica)  
  
Referente ambulatorio fisiopatologia respiratoria, immunoallergologia e gastroenterologia pediatrica, Ruolo di Facente funzioni del Direttore di Struttura.
  
- Date (da – a) 01/09/2010 al 28/02/2012
- Nome e ind.zzo del datore di lavoro U.O.C. di Pediatria e Neonatologia Dipartimento Materno Infantile - ASM (Ospedale Madonna delle Grazie di Matera)
  - Tipo di incarico Dirigente medico a tempo determinato (aspettativa dall'ASP)
- Principali mansioni e responsabilità Attività di reparto e ambulatoriali (ambulatorio di gastroenterologia, immunoallergologia, Fisiopatologia respiratoria e Fibrosi Cistica)
  
- Date (da – a) 16/05/2007 al 31/08/2010
- Nome e ind.zzo del datore di lavoro U.O. di Pediatria presidio ospedaliero di Villa d'Agri - ASP
  - Tipo di incarico Dirigente medico a tempo indeterminato
- Principali mansioni e responsabilità Attività di reparto e ambulatoriali (gastroenterologia immunoallergologia, pneumologia, endocrinologia e obesità pediatrica, collaborazione con il Centro Regionale di riferimento di Chirurgia Bariatrica)  
  
Referente ambulatorio fisiopatologia respiratoria, immunoallergologia e gastroenterologia pediatrica, endocrinologia e obesità pediatrica  
Ruolo di Facente Funzioni del Direttore della struttura.
  
- Date (da – a) 26/06/2006 al 15/05/2007
- Nome e ind.zzo del datore di lavoro U.O.C. Ospedale Vito Fazi di Lecce
  - Tipo di incarico Dirigente medico a tempo determinato
- Principali mansioni e responsabilità Attività di reparto e ambulatoriali (ambulatorio di immunoallergologia, fisiopatologia respiratoria e gastroenterologia)
  
- Date (da – a) 2002 al 2005
- Tipo di incarico Medico
- Principali mansioni e responsabilità Sostituzione presso studi di medici di medicina generale e attività libero professionale
  
- Date (da – a) 2002 al 2005
- Nome e ind.zzo del datore di lavoro A.S.L. n. 5 di Montalbano Jonico (MT)
  - Tipo di incarico Medico
- Principali mansioni e responsabilità Attività temporanea servizio di Continuità Assistenziale

- Date (da – a) 2000 al 2005
  - Nome e ind.zzo del datore di lavoro Prima clinica Pediatrica (reparto e ambulatorio di fisiopatologia respiratoria e fibrosi cistica) Policlinico Universitario di Bari
  - Tipo di incarico Medico
  - Principali mansioni e responsabilità Assistente di Fisiopatologia Respiratoria Pediatrica e di Fibrosi cistica, operatore di test di funzionalità respiratoria (spirometria, pletismografia, ecc.), Guardia di reparto ed interdivisionale, attività di reparto, attività ambulatoriale specialistica previste dalle vigenti norme CEE per la specializzazione.
- Componente gruppo di lavoro e coredatore della parte pediatrica del PDTA (Percorso Diagnostico Terapeutico Assistenziale) della Sindrome delle Apnee Ostruttive nel Sonno (OSAS) nell'adulto e nel pediatrico approvato dalla Giunta Regionale di Basilicata con DGR 798/2021.
- Componente Direttivo Società Italiana di Pediatria (SIP) sezione regionale Basilicata dal gennaio 2020 a dicembre 2023
- Componente Direttivo Società Italiana Malattie Respiratorie Infantili (SIMRI) sezione regionale Puglia-Basilicata-Calabria dal 2022

## ISTRUZIONE E FORMAZIONE

- Date (da – a) Anno accademico 1999/2000
  - Nome e tipo di istituto di istruzione Diploma di Laurea in Medicina e Chirurgia Università degli Studi di Bari
  - Indirizzo del titolo di studio Laurea in Medicina e Chirurgia
  - Qualifica e votazione conseguita Votazione 110/110
- Date (da – a) Novembre 2000
  - Nome e tipo di istituto di istruzione Università degli Studi di Bari
  - Abilitazione conseguita Abilitazione all'esercizio della professione medica II sessione
- Date (da – a) Dicembre 2000
  - Nome e tipo di istituto di istruzione Iscrizione all' Ordine dei Medici Chirurghi della Provincia di Matera
- Date (da – a) Anno accademico 2004/2005
  - Nome e tipo di istituto di istruzione Università degli studi di Bari
  - Indirizzo del titolo di studio Diploma di Specializzazione in Pediatria
  - Tesi e votazione conseguita Votazione 50/50 e Lode Tesi Sperimentale "Importanza dell'impedenza intraluminale multicanale nella valutazione dei bambini con sintomi respiratori persistenti: la nostra esperienza"  
Relatore: Prof. Lucio Armenio
- Date (da – a) Anno accademico 2021/2022
  - Nome e tipo di istituto di istruzione Università degli Studi La Sapienza di Roma
  - Indirizzo del titolo di studio Master di II livello in Pneumologia Pediatrica
  - Tesi e votazione conseguita Con Lode

- Date (da – a) Anno accademico 2018/2019
- Nome e tipo di istituto di istruzione Università degli Studi Nicolò Cusano Roma
- Indirizzo del titolo di studio Master di II livello in Management aziendale
- Tesi e votazione conseguita “Valutazione della performance delle aziende sanitarie: il piano della performance e gli obiettivi di budget”  
Votazione 108/110
  
- Date (da – a) Anno accademico 2010/2011
- Nome e tipo di istituto di istruzione Università degli Studi La Sapienza di Roma
- Indirizzo del titolo di studio Master di II livello in Gastroenterologia e Epatologia Pediatrica
- Tesi e votazione conseguita Con lode
  
- Date (da – a) 2006
- Nome e tipo di istituto di istruzione Università degli Studi Federico II Napoli
- Indirizzo del titolo di studio Diploma di Perfezionamento in Gastroenterologia e Epatologia Pediatrica
  
- Date (da – a) 2003
- Nome e tipo di istituto di istruzione Università degli Studi di Perugia
- Indirizzo del titolo di studio Diploma di Perfezionamento in Immuno-Allergologia Pediatrica

#### CORSI DI FORMAZIONE E AGGIORNAMENTO

- Date (da – a) 24/05/2023-23/05/2024
- Corsi - Formazione Febbre e Dolore in Età Pediatrica  
Focus on Covid-19  
Valutazione e Gestione  
*Università degli studi di Padova. Università Campus Biomedico di Roma. Università degli studi di Napoli “Federico II”*
  
- Date (da – a) 20/05/2023-31/12/2023
- Corsi - Formazione LE NUOVE GIORNATE JONICHE DELLA PEDIATRIA  
*DOCUMENTAZIONE CLINICA. PERCORSI CLINICO-ASSISTENZIALI DIAGNOSTICI E RIABILITATIVI, PROFILI DI ASSISTENZA -PROFILI DI CURA*  
*Università degli Studi di Bari - Facoltà di Medicina e Chirurgia*  
*Sede di Taranto*
  
- Date (da – a) 13/06/2023
- Corsi - Formazione CORSO FAD FORMULA REAL FOOD IN NUTRIZIONE ENTERALE DOMICILIARE  
*SIGENP (Società Italiana di Gastroenterologia Pediatrica)*
  
- Date (da – a) 04/07/2023
- Corsi - Formazione CORSO FAD FORMULA REAL FOOD IN NUTRIZIONE ENTERALE DOMICILIARE  
*SIGENP (Società Italiana di Gastroenterologia Pediatrica)*



- Date (da – a) 22/05/2023
- Corsi - Formazione I° CORSO REGIONALE DI ADDESTRAMENTO MEDIANTE SIMULAZIONE IN ALTA FEDELTA' PER GINECOLOGI, OSTETRICHE, ANESTESISTI, NEONATOLOGI E INFERMIERI PEDIATRICI DEI PUNTI NASCITA DELLA BASILICATA.  
*Centro di Simulazione Madame Du Coudray- Management of Maternal-Neonatal Emergencies*  
Potenza
  
- Date (da – a) 31/03 al 01/04/23
- Corsi - Formazione X CORSO TEORICO PRATICO DI SPIROMETRIA IN ETÀ PEDIATRICA LIVELLO BASE  
*SMRI (Società Italiana Malattie Respiratorie Infantili)*  
**Responsabile Scientifico**  
Matera
  
- Date (da – a) 27-29/10/22
- Corsi – Formazione VENTILAZIONE NON INVASIVA E RIABILITAZIONE RESPIRATORIA:  
NUOVI PERCORSI PER IL PEDIATRA  
SMRI- Palermo
  
- Date (da – a) 24/06/21 al 23/06/22
- Corsi - Formazione CORSO DI FORMAZIONE ED AGGIORNAMENTO ON LINE 2021 DELLA SOCIETÀ ITALIANA DI GASTROENTEROLOGIA, EPATOLOGIA E NUTRIZIONE PEDIATRICA  
*SIGENP (Società Italiana di Gastroenterologia Pediatrica)*
  
- Date (da – a) 13/01 al 31/12/2020
- Corsi - Formazione CORSO SIGENP DI NUTRIZIONE, GASTROENTEROLOGIA ED EPATOLOGIA PER IL PEDIATRA  
*SIGENP (Società Italiana di Gastroenterologia Pediatrica)*
  
- Date (da – a) 01/01 al 31/12/2020
- Corsi - Formazione NIV IN FAD. CORSO INTERATTIVO DI VENTILAZIONE MECCANICA NON INVASIVA  
Obiettivo didattico-formativo:  
Innovazione tecnologica: Valutazione, miglioramento dei processi di gestione delle tecnologie biomediche e dei dispositivi medici. Health Technology assessment.
  
- Date (da – a) 11/04 al 05/12/2019
- Corsi - Formazione X Focus di Pediatria- Incontri monotematici mensili- La Pediatria del futuro ovvero il futuro della Pediatria  
Pediatria oggi. Contenuti tecnico-professionali (conoscenze e competenze)  
Specifici di ciascuna professione, di ciascuna specializzazione e attività  
Ultraspecialistica. Benevento
  
- Date (da – a) 20-21/05/2019
- Corsi - Formazione L'ecografia nell'ambulatorio di Endocrinologia Pediatrica  
Matera
  
- Date (da – a) 16/05/2019
- Corsi - Formazione IMMUNOTERAPIA SPECIFICA  
Milano
  
- Date (da – a) 03/05 al 13/12/2018
- Corsi - Formazione IX Focus di Pediatria- Incontri monotematici mensili- Il Mestiere di  
Pediatria oggi. Contenuti tecnico-professionali (conoscenze e competenze)  
Specifici di ciascuna professione, di ciascuna specializzazione e attività  
Ultraspecialistica. Malattie rare. Benevento
  
- Date (da – a) 12-13/10/2018
- Corsi - Formazione Neonatologia 2018. Stato dell'Arte su...

Matera

- Date (da – a) 23/06/2018
- Corsi - Formazione Nutrizione, Gastroenterologia ed Epatologia 2018  
Matera
  
- Date (da – a) 21-22/06/2018
- Corsi - Formazione L'ambulatorio moderno in auxologia: spunti e proposte a supporto  
Matera
  
- Date (da – a) 26/05/2018
- Corsi - Formazione Documentazione clinica, percorsi clinico assistenziali diagnostici e  
Riabilitativi, profili di assistenza-Profilo di cura  
Policoro
  
- Date (da – a) 15/03/2018
- Corsi - Formazione Cosa dicono le Linee Guida in tema di...  
Bari
  
- Date (da – a) 13/04 al 14/12/2017
- Corsi - Formazione VIII Focus di Pediatria incontri Monotematici Mensili. Novità in  
Pediatria. Contenuti tecnico-professionali (conoscenze e competenze)  
Specifici di ciascuna professione, di ciascuna specializzazione e attività Ultraspecialistica.  
Benevento
  
- Date (da – a) 12/10/2017
- Corsi - Formazione Corso di aggiornamento in Nefrologia Pediatrica  
Matera
  
- Date (da – a) 04/10/2017
- Corsi - Formazione TEST DI MOTILITA' GASTROINTESTINALE: QUALI, QUANDO,  
COME E PER COSA.  
Roma
  
- Date (da – a) 14/07/2017
- Corsi - Formazione Aggiornamento in Pediatria  
La sicurezza del paziente. Risk Management. Matera
  
- Date (da – a) 17/06/2017
- Corsi - Formazione L'ambulatorio moderno di Auxologia: un nuovo approccio nella gestione del paziente.  
Potenza
  
- Date (da – a) 22/06/2017
- Corsi - Formazione Corso di aggiornamento in Endocrinologia Pediatrica: LA PATOLOGIA TIROIDEA.  
Matera
  
- Date (da – a) 26/04/2017
- Corsi - Formazione Aggiornamento nell'Ambito dei Mercoledì Pediatrici Materani  
Matera
  
- Date (da – a) 31/03/2017
- Corsi - Formazione Corso teorico-pratico ORAL HEALTH: dall'Allattamento alla dentizione  
Matera
  
- Date (da – a) 14/03/2017
- Corsi - Formazione CORSO RETRAINING DI RIANIMAZIONE NEONATALE  
Matera. Validato SIN (Gruppo di Studio di rianimazione neonatale).  
Matera

- Date (da – a) 28/04 al 15/12/2016
- Corsi - Formazione VII Focus di Pediatria Incontri Monotematici Mensili Dalla Pratica alla Pratica. Contenuti tecnico-professionali (conoscenze e competenze) Specifici di ciascuna professione, di ciascuna specializzazione e attività Ultraspecialistica.  
Benevento
  
- Date (da – a) 18/06/2016
- Corsi - Formazione Percorsi diagnostici in Neurologia Pediatrica  
Matera.
  
- Date (da – a) 18/02/2016
- Corsi - Formazione Emergenze in Pediatria: “Le principali emergenze che il pediatra deve saper riconoscere” -Linee guida - protocolli - procedure-  
Bari
  
- Date (da – a) 22/10/2015
- Corsi - Formazione Corso teorico pratico Diagnostica funzionale respiratoria SMRI  
Torino
  
- Date (da – a) 20/10/2015
- Corsi - Formazione Corso teorico-pratico di PBLIS-D secondo Linee guida SIMEUP  
Benevento
  
- Date (da – a) 12/06 al 11/12/2014
- Corsi - Formazione V Focus di Pediatria- INCONTRI MONOTEMATICI MENSILI “IMPARIAMO DAGLI ERRORI” e con corso teorico-pratico in urgenza pediatrica.  
Benevento
  
- Date (da – a) 17/11/2014
- Corsi - Formazione Corso di PBLIS-D secondo Linee SIMEUP  
Benevento
  
- Date (da – a) 22/12/2014
- Corsi - Formazione Incontri di Endocrinologia dell'età evolutiva  
Potenza
  
- Date (da – a) 14/05/2014
- Corsi - Formazione Educazione alimentare come strumento di Prevenzione e Terapia.  
Ospedale Pediatrico Bambin Gesù  
Roma
  
- Date (da – a) 22/05 al 12/11/2013
- Corsi - Formazione IV Focus di Pediatria- INCONTRI MONOTEMATICI MENSILI “Il Pediatra e lo specialista” con corso di gestione avanzata di urgenza pediatrica.  
Benevento
  
- Date (da – a) 27/11/2013
- Corsi – Formazione Corso di gestione avanzata in Urgenza Pediatrica  
Ospedale Sacro Cuore di Gesù Fatebenefratelli

- Date (da – a) 11/06/2013
- Corsi - Formazione Dal Microbioma alle Atopie  
Matera
  
- Date (da – a) 11/04/2013
- Corsi – Formazione La CRD (*Component Resolved Diagnosis*) nella diagnosi e nella terapia delle allergie-La terapia inalatoria nell'infanzia  
Napoli
  
- Date (da – a) 21/06/2012
- Corsi - Formazione Gestione del Bambino con Insufficienza Respiratoria.  
Genova
  
- Date (da – a) 24-25/05/2012
- Corsi - Formazione Ecografia in Gastroenterologia VI Corso Nazionale di Aggiornamento  
Piacenza
  
- Date (da – a) 07/06/2012
- Corsi - Formazione ABC di immunologia e reumatologia  
Bari
  
- Date (da – a) 12/04/2012
- Corsi - Formazione Challenge nella diagnostica allergologica-Tecniche diagnostiche innovative: gli allergeni molecolari.  
Bologna
  
- Date (da – a) 11-12/2010
- Corsi – Formazione Corso di aggiornamento di endocrinologia dell'età evolutiva  
Potenza
  
- Date (da-a) 10-11/11/2010
- Corsi - Formazione Parliamo di Fibrosi Cistica?  
Lecce
  
- Date (da-a) 19/11/2010
- Corsi - Formazione L'antibiotico terapia in Pediatria: uso corretto degli antibiotici ed alleanza terapeutica con i genitori  
Matera
  
- Date (da – a) 21/05/2010
- Corsi - Formazione Dalla chirurgia dell'obesità alla chirurgia metabolica: un bisturi contro il diabete?  
Villa d'Agri
  
- Date (da – a) aa 2008/2009
- Corsi - Formazione Corso di aggiornamento continuo in Gastroenterologia Pediatrica  
Università degli Studi di Bari
  
- Date (da – a) 02/04/2009
- Corsi - Formazione Corso teorico-pratico Prevenzione Diagnosi e Terapia delle malattie Allergiche.  
Castellamare di Stabia
  
- Date (da – a) 15/11/2008
- Corsi - Formazione Corso di aggiornamento Il bambino con ASMA e Patologie correlate Nell'ambulatorio del Pediatra.  
Policoro

- Date (da – a) 04/05/2007
- Corsi - Formazione Corso di Aggiornamento in NEFROUROLOGIA NEONATALE  
Lecce
  
- Date (da – a) 03-04/11/2006
- Corsi - Formazione Corso di Aggiornamento Sulla cresta dell'onda Aspetti Emergenti in Ecografia Pediatrica.  
Selva di Fasano
  
- Date (da – a) 2006
- Corsi - Formazione Corso di formazione Cefalea  
Matera
  
- Date (da – a) 02/04/2006
- Corsi - Formazione Corso di formazione in Dermatologia Pediatrica organizzato da  
"Associazione Dermatologia Pediatrica" di Bari – prof. E. Bonifazi
  
- Date (da – a) 22/11/2005
- Corsi - Formazione Corso finalizzato allo sviluppo continuo professionale  
UP TO DATE IN PEDIATRIA DOMANDE AGLI ESPERTI  
Bari

<b>PARTECIPAZIONE A CONGRESSI IN QUALITA' DI RELATORE</b>
---------------------------------------------------------------

- Date (da – a) 16-18/05/2024
- Congresso in qualità di presidente di Presidente di Sessione  
Congresso Nazionale di Pediatria, Allergologia e Pneumologia  
Agorà  
Bari
  
- Date (da – a) 13-14/10/2023
- Congresso in qualità di relatore Aggiornamento clinico-pediatrico sul paziente in età evolutiva nell'era  
post-Covid  
Matera
  
- Date (da – a) 20/09/2023
- Congresso in qualità di relatore VRSday Puglia-Basilicata  
Virus Respiratorio Sinciziale: epidemiologia, prevenzione e trattamento  
Bari
  
- Date (da – a) 31 marzo-1 aprile 2023
- Congresso in qualità di relatore e Coordinatore scientifico X Corso pratico di Spirometria in Età Pediatrica  
Livello base (Esecutore Certificato)  
Organizzato SMRI (*Società Italiana per le Malattie Respiratorie Infantili*)  
Matera
  
- Date (da – a) 25-28/05/2021
- Congresso in qualità di relatore 76° Congresso Italiano di Pediatria  
"Prevenzione ed educazione in età evolutiva"  
Roma
  
- Date (da – a) 26/10/2019
- Congresso in qualità di relatore 6° Update 2019 di Pediatria  
Gastroenterologia Pediatrica  
"MICI: gravità clinica,  
scelta terapeutica e aspettative delle famiglie"  
Matera

- Date (da – a) 15/06/2019
- Congresso in qualità di relatore 5°Update 2019 di Pediatria  
Pneumologia Pediatrica  
“Non è forte chi non cade...  
...Ma chi cade e si rialza”  
Matera
  
- Date (da – a) 07-08/06/2019
- Congresso in qualità di relatore Per una nuova cultura in Pediatria  
“Asma: dall' attacco  
d'asma acuto... “  
Organizzato dall'Università degli studi di Bari  
Matera
  
- Date (da – a) 09/03/2019
- Congresso in qualità di relatore Update 2019 Confronto tra otorini e pediatri  
“Il corpo estraneo in età pediatrica”.  
“Cellulite orbitaria e periorbitaria”  
Matera
  
- Date (da – a) 17/02/2018
- Congresso in qualità di relatore Dalle Narici agli Alveoli... Dialogo fra  
Otorinolaringoiatri e Pediatri  
“Tosse in età pediatrica: up date”  
Matera
  
- Date (da – a) 2018
- Congresso in qualità di relatore Update 2018 Le infezioni delle vie urinarie:  
diagnosi e terapie  
Matera
  
- Date (da – a) 11/11/2017
- Congresso in qualità di relatore Celiachia oggi  
Matera
  
- Date (da – a) 12/10/2017
- Congresso in qualità di relatore Update 2017 Nefrologia Pediatrica  
Matera
  
- Date (da – a) 18/06/2016
- Congresso in qualità di relatore Percorsi diagnostici in Neurologia Pediatrica S.I.N.P  
Società Italiana Neurologia Pediatrica  
Matera
  
- Date (da – a) 27-30/10/2004
- Congresso in qualità di relatore X Congresso nazionale di Fibrosi Cistica della  
Società italiana di Fibrosi Cistica  
Palermo

<p><b>PARTECIPAZIONE A NUMEROSI CONGRESSI</b></p>
-------------------------------------------------------

## ATTIVITA' DIDATTICA E INSEGNAMENTI

- Date (da – a) 31/03-01/04/23
  - Docenza **Docente** al “X Corso teorico pratico di spirometria in età pediatrica livello base” Organizzato dalla SIMRI (*Società Italiana di Malattie Respiratorie infantili*)  
Matera
- Date (da – a) a.a 2017/2018
  - Docenza **Docente** “come esperto medico esterno” di gastroenterologia agli alunni del liceo scientifico Dante Alighieri di Matera inseriti nel percorso sperimentale nazionale di “Biologia con curvatura biomedica”. Protocollo di intesa 3095 del 21/03/2017 tra MIUR e FNOMCeO
- Date (da – a) 2009/2010
  - Docenza **Docente** di Pediatria generale Facoltà di Medicina e Chirurgia “A. Gemelli” di Roma nel corso di laurea in Assistenza Sanitaria  
sede di Sant’Arcangelo (PZ)
- Date (da – a) 2007/2008
  - Docenza **Docente** di Pediatria generale Facoltà di Medicina e Chirurgia “A. Gemelli” di Roma nel corso di laurea in Assistenza Sanitaria  
sede di Sant’Arcangelo (PZ)
- Date (da – a) 19-20/12/2003
  - Docenza **Docente** al Corso Avanzato di Fisiopatologia Respiratoria Pediatrica  
Dipartimento di Biomedicina dell’età evolutiva del Policlinico di Bari

## PUBBLICAZIONI EDITE A STAMPA

### “Reduced prevalence of fetal exposure to alcohol in Italy: a nationwide survey”

Nunzia La Maida 1 , Alessandro Di Giorgi 2 , Manuela Pellegrini 1 , Mauro Ceccanti 3 , Salvatore Caruso 4 , Giuseppe Ricci 5 , Isabella Neri 6 , Sheherazade Lana 7 , Adele Minutillo 1 , Paolo Berretta 1 , Francesco Paolo Busardò 2 , Simona Pichini 8 ; CCM Study Group:.....**Vincenza Targiani**.....  
Am J Obstet Gynecol MFM. 2023 Jun;5(6):100944. doi: 10.1016/j.ajogmf.2023.100944. Epub 2023 Mar 25.

### “Approccio nutrizionale alle malattie infiammatorie croniche intestinali in età pediatrica”

**Vincenza Targiani**, Donatella Tomaselli, Carmela Bagnato.  
Attualità in Dietetica e Nutrizione Clinica 2021;13:72-77

### “Le cadute del neonato in ospedale: da un caso clinico all’operatività”

Chiara Figliuolo, Tiziana Faillace, Fabio Forte, **Vincenza Targiani**, Carmela Di Lucca, Angela Derosa, Nunzio Cicchetti, Giuseppe Cinalli, Giuseppe Mirone, Riccardo Davanzo.  
MeB-Medico e Bambino- Pagine Elettroniche Volume XXIII Settembre 2020 numero 7

### “Stroke arterioso neonatale: quello che ogni Pediatra deve sapere”

Carmela Di Lucca, Giovanna Carmela Fabrizio, Nunzio Francesco Cicchetti, Angela Derosa, Tiziana Faillace, Fabio Forte, **Vincenza Targiani**, Petronilla Appio, Chiara Figliuolo, Michele Nardella, Riccardo Davanzo.  
Medico e Bambino 2020;39(6):371-376

### “Un’otorrea infinita”

Fabio Forte, Domenico Cifarelli, Petronilla Appio, Maurizio Delvecchio, Angela Derosa, Carmela Di Lucca, Tiziana Faillace, Chiara Figliuolo, **Vincenza Targiani**, Riccardo Davanzo.  
MeB-Medico e Bambino- Pagine Elettroniche Volume XXIII Marzo 2020 numero 3

### “Safety of newborns in the delivery room and during hospital stay”

Riccardo Davanzo, Fabio forte, Carmela Giovanna Fabrizio, Chiara Figliuolo, Carmela Di Lucca, **Vincenza Targiani**, Angela Derosa, Tiziana Faillace.

Italian Journal of Pediatrics 2019, 45 (Suppl 2): A12

**“Un insolito caso di cardiopatia ipertrofica in una bambina complessa”**

Petronilla Appio, Maurizio Delvecchio, Angela Derosa, Carmela Dilucca, Giovanna Carmela Fabrizio, Tiziana Faillace, Fabio Forte, **Vincenza Targiani**, Riccardo Davanzo, Maristella Lombardi, Ugo Vairo.

**Abstract Book** 49° Congresso Nazionale SICP (Società italiana di Cardiologia Pediatrica e delle cardiopatie congenite) CB46

**“Decreasing the pollution of human milk, while defending the good reputation of breastfeeding”**

R. Davanzo, C. Di Lucca, A. Derosa, C. Mastrorilli, F. Forte, M. Delvecchio, P. Appio, **V. Targiani**, C. Figliuolo, T. Faillace  
Journal of Pediatric and Neonatal Individualized Medicine vol 7- n.2 – 2018 Lect 34

**“Un caso di disfagia e diplopia: quale diagnosi?”**

Angela Derosa, Carmela Di Lucca, Fabio Forte, **Vincenza Targiani**, Rosa Anna Taccardi.  
Unità operativa complessa di Pediatria e Neonatologia, ospedale Madonna delle Grazie, Matera  
MeB-Medico e Bambino- Pagine Elettroniche volume XX, Gennaio 2017 numero 1

**“Uso della Tobramicina per via aerosolica (TOBI) in pz non FC con infezione da P. Aeruginosa”**

F. De Robertis – M.D. Cazzato – G. Tomasicchio – **V.R. Targiani** – M.E. Del Negro – V. Bosco – N. Rigilli – L. Armenio  
U.O. “S. Maggiore” – A.O. Policlinico – Università degli Studi di Bari  
Acta Pediatrica Mediterranea Atti del X Congresso Nazionale di Fibrosi Cistica della società italiana di pediatria  
Volume XX, Special issue 2004

**CONOSCENZE LINGUISTICHE**

**INGLESE** Buona capacità di lettura, di scrittura e di espressione orale.

**FRANCESE** Buona capacità di lettura, di scrittura e di espressione orale.

**CAPACITA' E COMPETENZE  
INFORMATICHE**

Buona conoscenza dei sistemi operativi Ms-Dos e Windows, del pacchetto applicativo Office Professional. Ottima capacità di navigare in Internet e di gestione della posta elettronica.

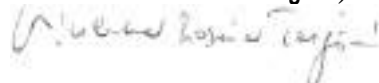
**CAPACITA' E COMPETENZE  
SOCIALI**

Eccellenti capacità comunicative e relazionali acquisite negli anni di studio e di lavoro attraverso il contatto con i pazienti

Matera, li 24/07/2024

**FIRMA**

**(Dott.ssa Vincenza Rosaria Targiani)**

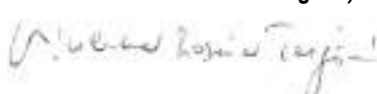


*Consapevole delle sanzioni penali nel caso di dichiarazioni non veritiere, di formazione o uso di atti falsi, richiamate dall'art.76 del DPR 445/2000, dichiaro che quanto sopra corrisponde a verità. Ai sensi del D. Lgs. 196/2003 dichiaro, altresì, di essere informato che i dati personali raccolti saranno trattati, anche con strumenti informatici, esclusivamente nell'ambito del procedimento per il quale la presente dichiarazione viene resa e che al riguardo competono al sottoscritto tutti i diritti previsti dall'art.13 della legge medesima.*

Matera, li 24/07/2024

**FIRMA**

**(Dott.ssa Vincenza Rosaria Targiani)**





# Giandomenico Tarsia, M



**C.F. TRSGDM74A09D0861**

## Personal information

- Marital status: Married
- Parenthood: two children (a boy and a girl)
- Nationality: Italian
- Date of birth: 09/01/1974
- Place of birth: Cosenza, Italy
- Address:
  - private: Via Giovanni XXIII, 52 A; 85100 Potenza, Italy
  - work: Cardiologia Emodinamica, Dipartimento del Cuore, A.O.R. San Carlo, Via Potito Petrone, 85100 Italy
- Tel. : +39 971612400 Fax: +39 971612399 Mobile Phone: +39 3338795908
- E-mail: giandomenicotarsia@gmail.com

## Education

- 1987-1992 High school, diploma in classical studies; Liceo Giuseppe Garibaldi of Castrovillari, Italy.
- 1992- 1998, Degree In Medicine with honours, University of Padua, Padua, Italy.
- 1999- 2002 Post-Degree Specialization in Cardiology with honours, University of Padua, Padua, Italy.
- 2010-2011 Visiting doctor in Interventional Cardiology Unit, San Raffaele Hospital, Milan, Italy
- 2009-2011 Master of Interventional Cardiology, "School of Formation of Interventional Cardiovascular-Gruppo Italiano Studio Emodinamico (GISE)"
- 2013-2014 Master of Percutaneous Treatment for Structural Heart Disease, "School of Formation of Interventional Cardiovascular-Gruppo Italiano Studio Emodinamico (GISE)"

## Work experience

- 2003-2004 Resident in Interventional Cardiology, Heart Department of Civic Hospital, Palermo Italy

## Giandomenico Tarsia, MD; Curriculum Vitae

2004-2005 Resident in Catheterization and Echocardiography laboratory, Cardiology Division, Istituto Ninetta Rosano, Bevedere Marittima, Italy.

2005-2015 Resident in Interventional Cardiology, Heart Department of San Carlo Hospital, Potenza Italy

**Actual Position.** Chief of Percutaneous Heart Valve Intervention and Cardiovascular Clinical Research, Heart Department of San Carlo Hospital, Potenza, Italy

**Volume of work.** First operator of more than 5,000 heart and vessels catheterization, including: coronary and peripheral angiography, right and left heart catheterization; more than 2,000 Percutaneous Coronary Intervention (Stenting, Rotablator, LASER, Thrombectomy device, filter protection); Intra Vascular Ultrasound, Fractional Flow Reserve invasive calculation; 16D Transcatheter Aortic Valve Implantation (Corevalve-Evolute R, Saplen 3); 3D Mitralclip Implanation; peripheral percutaneous Intervention.

### Scientific activities

2007-2011 Representative for the Basilicata Region of the Italian Society of Invasive Cardiology-GISE.

Co-investigator of the Multicenter Study Help-AMI and of the Ideal Trial

Author of 20 scientific publications, 26 papers published in "peer-reviewed" journals, 40 abstracts presented at national and international congress


Speaker, Organizer, Discussant in numerous local, national and international congress

Languages: fluency in spoken and written English.

**Computer:** Windows and MAC operating system; SPSS program for medical statistics

**Hobbies:** sports (cycling, running, swim, gym)

Date 15/03/2025



## **Curriculum dott. Giuseppe Troito**

Il dr. **Giuseppe Troito** è nato a Taranto il 19/3/1958 (c.f. TRTGPP58C19L049Y)

Si è laureato in Medicina e Chirurgia presso l'Università degli Studi di Bari il 25/7/86.

Si è specializzato in Cardiologia il 31/7/90 presso la Scuola di Specializzazione della stessa Università.

Dal 4/5/89 al 30/12/93 ha prestato servizio presso la Casa di Cura "Villa Verde" di Taranto (convenzionata con il S.S.N. ed inquadrata nella fascia funzionale A), in qualità di Assistente Medico di ruolo presso l'Unità di Degenza di Cardiologia e UTIC.

Dal 30/12/93 presta servizio presso l'Ospedale Madonna delle Grazie di Matera in qualità di Dirigente Medico di I livello dell'U.O. di Cardiologia-UTIC., dove dal 1/10/2017 a tutt'oggi ricopre l'incarico di Responsabile della Struttura Semplice Dipartimentale di Degenza Cardiologica

Dal 2007 svolge regolarmente e con cadenza annuale attività di docente nei Corsi triennali di Formazione Specifica in Medicina Generale, gestiti dall'Ordine Provinciale dei Medici Chirurghi di Potenza, nelle materie di:

- 1) Elettrocardiografia (n° 12 ore annuali)
- 2) Terapia anticoagulante orale (n° 4 ore annuali).

È coautore di circa 20 pubblicazioni su riviste specializzate, italiane e straniere.

Ha preso parte a numerosi congressi scientifici e corsi di aggiornamento di pertinenza cardiologica in qualità di relatore, soprattutto in tema di terapia antiaggregante piastrinica ed anticoagulante orale.

Matera, 14/07/2024

Giuseppe Troito

## INFORMAZIONI PERSONALI

Tonino VALENTINO

📍 Via Cappelluti N°69 75100 MATERA

☎ 0835/332469 📠 339/3139416

✉ Tonino.valentino@alice.it

Sesso M | 12/05/1963 | [Nazionalità](#) Italiana

CF: VLNTNN63E12H5014Q

## POSIZIONI RICOPERTE

Dal 11.07.2002 DIRIGENTE MEDICO PRESSO IL SERVIZIO DI IMMUNO-TRASFUSIONALE DEL PRESIDIO OSPEDALIERO "MADONNA DELLE GRAZIE" – C.DA CATTEDRA AMBULANTE – 75100 MATERA (Direttore Dr. Gianfranco GIANNELLA)  
AZIENDA SANITARIA DEL MATERANO – VIA MONTESACGLIOSO 75100 – MATERA

- SERVIZIO DI CONTINUTA' ASSISTENZIALE IN QUALITA' DI MEDICO REPERIBILE IN FORMA ATTIVA PER L'AZIENDA UNITA' SANITARIA LOCALE BA/4 DA NOVEMBRE 2000 A GIUGNO 2001;
- SOSTITUZIONI NEL SERVIZIO DI CONTINUITA' ASSISTENZIALE PREFESTIVA, FESTIVA E NOTTURNA FERIALE NELL'EX AZIENDA SANITARIA U.S.L. N°5 DI MONTALBANO JONICO DA LUGLIO 2001 A OTTOBRE 2001;
- DA OTTOBRE 2001 A MARZO 2002 DIRIGENTE MEDICO A TEMPO DETERMINATO PRESSO IL SERVIZIO IMMUNO-TRASFUSIONALE DEL PRESIDIO OSPEDALIERO "MADONNA DELLE GRAZIE" – C.DA CATTEDRA AMBULANTE – 75100 MATERA (Responsabile Dr. Gianfranco GIANNELLA);
- SOSTITUZIONI NEL SERVIZIO DI CONTINUITA' ASSISTENZIALE PREFESTIVA, FESTIVA E NOTTURNA FERIALE NELL'EX AZIENDA SANITARIA U.S.L. N°5 DI MONTALBANO JONICO DA APRILE 2002 A GIUGNO 2002.

## ESPERIENZA PROFESSIONALE

CONFERIMENTO INCARICO DI TIPO C1: "SELEZIONE DEL DONATORE DI SANGUE INTERO E DI EMOCOMPONENTI" DAL 26/02/2008 (DELIBERA N°250 DEL 26.02.2008)

RESPONSABILE STRUTTURA SEMPLICE DI TIPO B: "AMBULATORIO TERAPIA ANTICOAGULANTE ORALE", DAL 31.12.2010 (DELIBERA N°1410)

CONFERIMENTO INCARICO DI COORDINAMENTO DEL SERVIZIO T.A.O. (TERAPIA ANTICOAGULANTE ORALE) DELL'AZIENDA SANITARIA DEL MATERANO (ASM) A DECORRERE DAL 10.09.2015 (DELIBERA N°2065)

CONFERIMENTO DI INCARICO "LEGGE N°3 DEL 16.01.2003, ARTICOLO N°51 "TUTELA DELLA SALUTE DEI NON FUMATORI" – DELEGA DELLA FUNZIONE DI VIGILANZA DEL DIVIETO DI FUMO NEL PRESIDIO OSPEDALIERO DI MATERA, CON DECORRENZA 09.11.2015 (DELIBERA N°2716)

RESPONSABILE STRUTTURA SEMPLICE DI TIPO B: "CENTRO EMOSTASI E TROMBOSI", DAL 02.03.2016 (DELIBERA N°570)

RESPONSABILE DELL'U.O.S.D. "S.I.T. MATERA E POLICORO CENTRO EMOSTASI E TROMBOSI", DAL 20.12.2018 (DELIBERA N°1124)

CONFERIMENTO INCARICO DI SOSTITUZIONE DEL DOTT. GIANFRANCO GIANNELLA, DIRETTORE DELLA UNITA' OPERATIVA DI IMMUNOEMATOLOGIA E TRASFUSIONALE **NEGLI ANNI 2006-2008- 2010- 2012-2014-2016-2018**

PRINCIPALI ATTIVITA':

- SELEZIONE DEL DONATORE DI SANGUE INTERO E DI EMOCOMPONENTI.
- SELEZIONE DI DONATORI DI MIDOLLO OSSEO.
- SELEZIONI DELLE DONATRICI DI CORDONE OMBELICALE
- TERAPIA TRASFUSIONALE AMBULATORIALE DI EMASIE CONCENTRATE E DI EMOCOMPONENTI.
- UTILIZZO DI SEPARATORI CELLULARI PER AFERESI PRODUTTIVA E TERAPEUTICA
- IMPIEGO DI STRUMENTAZIONE ELETTROMEDICALE IN IMMUNOEMATOLOGIA, CHIMICA CLINICA E VIROLOGIA.
- UTILIZZO DI APPARECCHIATURE PER CENTRIFUGAZIONE, SCOMPOSIZIONE, LAVORAZIONE E TRATTAMENTO DI SANGUE INTERO E DI EMOCOMPONENTI
- CONSULENZE DI MEDICINA TRASFUSIONALE E COAGULAZIONE.

ISTRUZIONE E FORMAZIONE

UNIVERSITA' DEGLI STUDI DI BARI

- A.A. 1993 – 1994 LAUREA IN MEDICINA E CHIRURGIA : 110/110
- ABILITAZIONE ALL'ESERCIZIO DELLA PROFESSIONE DI MEDICO CHIRURGO NELLA SECONDA SESSIONE DELL'ANNO 1994
- A.A 1999 – 2000 DIPLOMA DI SPECIALIZZAZIONE IN EMATOLOGIA: 50/50 "CUM LAUDE"

Competenze comunicative

OTTIMA CAPACITA' COMUNICATIVA A LIVELLO INDIVIDUALE, DI GRUPPO E DI AREA LAVORATIVA

**Competenze organizzative e gestionali** CAPACITA' DI ORGANIZZAZIONE DEL LAVORO CON LE RELATIVE RESPONSABILITA' CONNESSE AL RUOLO, ALLE FUNZIONI E ALLE ATTIVITA' SVOLTE;  
CAPACITA' DI PRENDERE DECISIONI AUTONOME IN MODO APPROPRIATO, ANCHE IN SITUAZIONI DI CRITICITA'

**Competenze professionali** BUONA PADRONANZA DELLE METODOLOGIE E PROCEDURE DI RACCOLTA, TRATTAMENTO, SCOMPOSIZIONE E CONSERVAZIONE DEGLI EMOCOMPONENTI E SMALTIMENTO DEI LRO RIFIUTI.  
BUONA PADRONANZA DEI PROCESSI RELATIVI ALL'AUTOMAZIONE ED INFORMATIZZAZIONE INERENTE LA MEDICINA TRASFUSIONALE E ANCHE QUELLE RELATIVE AI PROCESSI DI CONTROLLO DI QUALITA' DEGLI EMOCOMPONENTI ED EVENTUALI CONTAMINAZIONI VIRALI E/OBATTERICHE.

**Competenze informatiche** BUONA PADRONANZA DEI PIU' NOTI PACCHETTI APPLICATIVI: Fogli elettronici (EXCEL), database, archiviazione, editoria e videoscrittura di testi (WORD) e grafica (POWERPOINT, CORELDRAW) e sistemi operativi MS-DOS, WINDOWS 95/98/2000/XP, W7, W8  
buona padronanza degli strumenti Microsoft Office

**Patente di guida** B

#### ULTERIORI INFORMAZIONI

---

**Pubblicazioni** Autore di numerose pubblicazioni edite a stampa in Italiano e in lingua inglese e presentati, dal sottoscritto, a diversi congressi nazionali e internazionali della Società Italiana di Ematologia, della Società Italiana di Medicina trasfusionale e della Società Italiana di Anatomia Umana;

**Presentazioni**

**Conferenze** Partecipazione a più di 180 eventi tra Seminari, Convegni, Congressi Nazionali e Internazionali, Corsi di Formazione di interesse sia clinico che laboratoristico, finalizzato all'aggiornamento professionale.

**Seminari**

**Appartenenza a gruppi / associazioni**

Socio della Società Italiana di Medicina Trasfusionale (SIMTI)

Socio della Federazione Centri per la Diagnosi della Trombosi e la Sorveglianza delle Terapie Antitrombotiche (FCSA)

Socio della Società Italiana per lo Studio di Emostasi e Trombosi (SISET)

**Dati personali** Autorizzo il trattamento dei miei dati personali ai sensi del Decreto Legislativo 30 giugno 2003, n. 196 "Codice in materia di protezione dei dati personali".

**ALLEGATI** NO

▪

MATERA 06.06.2019

## Curriculum vitae Dr. Eustachio Vitullo



### INFORMAZIONI PERSONALI

Nome	Eustachio Vitullo
Nazionalità	Italiana
Data di nascita	26 marzo 1962
Codice Fiscale	VTL SCH 62C26 F0520

### ESPERIENZA LAVORATIVA

- Date (da – a)
  - Nome e indirizzo del datore di lavoro
  - Tipo di azienda o settore
  - Tipo di impiego
  - Principali mansioni e responsabilità
- 30 marzo 1992 - oggi  
Azienda Sanitaria ASL Matera, via Montescaglioso s.n. 75100 Matera  
Azienda Sanitaria del Servizio Sanitario Regione Basilicata-Italia
- Direttore Medico della Unità Operativa Complessa della Patologia Clinica del P.O. di Matera.
- Coordinatore dei Laboratori Analisi Aziendali ASL Matera-Basilicata.
- Date (da – a)
  - Nome e indirizzo del datore di lavoro
  - Tipo di azienda o settore
  - Principali mansioni e responsabilità
- 30 marzo 1992 – oggi  
Azienda Sanitaria Matera , via Montescaglioso s.n. 75100 Matera
- Azienda Sanitaria del Servizio Sanitario Regione Basilicata-Italia
- Dirigente Medico- Responsabile della gestione di personale e tecnologie diagnostiche

### ISTRUZIONE E FORMAZIONE

- Date (da – a)
  - Nome e tipo di istituto di istruzione o formazione
- 2011**  
Corso di Formazione Manageriale in Sanità per Direttori di Struttura Complessa organizzato dalla Regione Basilicata in collaborazione con il **CEIS-Tor Vergata**.
- 2013**  
Corso di management:  
**SDA Bocconi School of Management.**
- 2014**  
Corso di management:  
**SDA Bocconi School of Management.**
- Qualifica conseguita
- Attestato di formazione manageriale in Aziende Sanitarie
- Date (da – a)
  - Nome e tipo di istituto di istruzione/ formazione
  - Qualifica conseguita
- Novembre 2002 – Novembre 2007  
Università degli Studi di Bari  
Scuola di Specializzazione in **Patologia Clinica** (Direttore Prof. Ruggiero Fumarulo)  
Specializzazione in **Patologia Clinica**  
Votazione 50/50 con lode

<ul style="list-style-type: none"> <li>• Date (da – a)</li> <li>• Nome e tipo di istituto di istruzione/ formazione</li> <li>• Qualifica conseguita</li> </ul>	<p>Novembre 1988 - Ottobre 1992          Università degli Studi La Sapienza di Roma          Scuola di Specializzazione in Chirurgia dell'Apparato Digerente ed Endoscopia digestiva (Direttore Prof. Giorgio Di Matteo)          Specializzazione in <b>Chirurgia dell'Apparato Digerente ed Endoscopia Digestiva</b>          Votazione 68/70</p>
<ul style="list-style-type: none"> <li>• Date (da – a)</li> <li>• Nome e tipo di istituto di istruzione/formazione</li> <li>• Qualifica conseguita</li> </ul>	<p>Novembre 1981 - Ottobre 1987          Università degli Studi di Bari - Corso di Laurea in Medicina e Chirurgia</p> <p>Laurea in Medicina e Chirurgia (110/110)</p>
<ul style="list-style-type: none"> <li>• Date (da – a)</li> <li>• Nome e tipo di istituto di istruzione/formazione</li> <li>• Qualifica conseguita</li> </ul>	<p>Ottobre 1976 - Luglio 1981          Liceo Classico Duni, Matera</p> <p>Maturità Classica          Votazione 56/60</p>
<p>CAPACITÀ E COMPETENZE PERSONALI</p> <p>MADRELINGUA</p> <p>ALTRE LINGUE</p> <ul style="list-style-type: none"> <li>• Capacità di lettura</li> <li>• Capacità di scrittura</li> <li>• Capacità di espressione orale</li> </ul>	<p>ITALIANO</p> <p><b>INGLESE</b>          Buona          Sufficiente          Sufficiente</p>
<p>CAPACITÀ E COMPETENZE RELAZIONALI</p>	<p><b>Acquisite in 30 anni di attività professionale</b></p> <ul style="list-style-type: none"> <li>• Leadership</li> <li>• Capacità di comunicazione e relazione</li> <li>• Capacità di persuasione e mediazione dei conflitti</li> <li>• Capacità di ottenere il consenso tra professionisti in un team di sanitari</li> </ul>
<p>CAPACITÀ E COMPETENZE ORGANIZZATIVE</p>	<p><b>Acquisite nel corso di 30 anni di attività professionale.</b></p> <ul style="list-style-type: none"> <li>• Capacità di lavorare in multitasking</li> <li>• Capacità di innovazione e predisposizione al cambiamento</li> <li>• Coordinamento scientifico di eventi formativi, conferenze e convention</li> <li>• Coordinamento di network di professionisti e organizzazioni</li> <li>• Coordinamento di progetti e working team</li> </ul>
<p>CAPACITÀ E COMPETENZE TECNICHE</p>	<p><b>Valorizzazione del capitale umano in sanità</b></p> <ul style="list-style-type: none"> <li>• Capitolati Tecnici per Tecnologie di Laboratorio diagnostico: progettazione e valutazione.</li> <li>• Integrazione della Tecnologia nell'organizzazione sanitaria</li> <li>• Sviluppo di strategie per migliorare la qualità dell'organizzazione.</li> </ul>
	<p><b>Evidence-based Practice</b></p> <ul style="list-style-type: none"> <li>• Formulazione strutturata di quesiti clinici, assistenziali, organizzativi, manageriali</li> <li>• Management delle informazioni scientifiche: ricerca bibliografica e valutazione critica</li> <li>• Analisi dei fattori che ostacolano l'applicazione delle migliori evidenze scientifiche</li> </ul>



### **Governo Clinico-Qualità dell'assistenza Sanitaria**

- Valutazione della Qualità dell'organizzazione di un Laboratorio di Patologia Clinica in termini di efficacia, appropriatezza, sicurezza, coinvolgimento dei collaboratori, degli utenti interni ed esterni, efficacia ed efficienza.
  - Analisi dei contesti clinico-organizzativi.
  - Coordinamento metodologico per la produzione di Istruzioni Operative, Procedure, Manuale della Qualità
  - Progettazione e Sviluppo di strategie di management e modelli organizzativo gestionali per l'attuazione di un net-work di laboratorio
  - Progettazione di Capitolati Tecnici in materia di : Dispositivi Diagnostici, Verifica della Qualità, Trasporto certificato di campioni biologici.
  - Responsabile unico della organizzazione e produzione delle indagini diagnostiche per COVID-19 per la Azienda Sanitaria Matera
- 
- Progetto di riorganizzazione e razionalizzazione dell'U.O. Patologia Clinica del Ospedale Madonna delle Grazie di Matera;
  - Integrazione e coordinamento delle attività dei Laboratori Specialistici Aziendali di Tipizzazione trapianti, Genetica, Trasfusionale. (cfr.:delibera Azienda ASM Matera n° 915/2012).
  - Progettazione e conduzione del modello di organizzazione ed integrazione dei Laboratori Ospedalieri Aziendali denominato Laboratorio Unico Logico. (cfr.: delibera Azienda ASM Matera n° 792/2012).
  - Commissario ad acta per la Conduzione e Responsabilità nella razionalizzazione della rete dei Laboratori Ospedalieri aziendali prevista dalla Legge di Riordino regionale. (cfr.: delibera Azienda ASM n°733 del 6/5/2015)
  - Conduzione e responsabilità delle indagini diagnostiche di sorveglianza e monitoraggio dell'infezione da COVID-19 per il territorio della intera provincia di Matera.(cfr.: delibera azienda ASM n° 847/2020)
  - Responsabile regionale Società Scientifica SIBIOC-Medicina di Laboratorio: organizzazione e partecipazione in veste di Responsabile Scientifico, di Relatore, di Moderatore a numerosi Convegni e Corsi di Aggiornamento di carattere locale e Nazionale.

### **Sintesi attività e progetti svolti**

### **Esperienze Didattiche e Formative**

#### **2001-2009: Docente nei corsi di studio di:**

1. Patologia Clinica per il Corso di formazione regionale in Medicina Generale;
2. Patologia Clinica nel Corso di laurea in Fisioterapia associato all'Università di Bari presso la sede di Matera della Azienda ASL 4 MT;
3. Risk management per medici e infermieri presso la ASL 4 di Matera;
4. Patologia Generale del Corso di laurea in Scienze Infermieristiche associato all'Università di Bari presso la sede di Matera della Azienda ASL 4 MT.

### **Ulteriori informazioni**

Iscritto all'ordine dei Medici Chirurghi della provincia di Matera dal 30/12/1987 col n° 01047

Il presente curriculum è redatto ai sensi degli articoli 19, 46 e 47 del DPR n.445/2000.

Matera, 01/09 2023

Firma Eustachio Vitullo

Autorizzo il trattamento dei dati personali ai sensi del D.lgs. 196/03

**FORMATO EUROPEO  
PER IL CURRICULUM  
VITAE**



**INFORMAZIONI PERSONALI**

Nome **MANNARELLA CLARA**  
Indirizzo **VIA P. VENA, 80 – 75100 MATERA**  
Telefono **328 41 40 517**  
Fax **0835 33 45 00**  
E-mail **clara.mannarella@virgilio.it**

Nazionalità Italiana  
Data di nascita 07-01-1956

**ESPERIENZA LAVORATIVA**

- Date (da – a) Dal 2001
- Tipo di azienda o settore Dirigente Medico Ematologo presso l'U.O.C. di Medicina
- Tipo di impiego Responsabile U.O.S. di CHT onco-ematologica; dal 2001 Responsabile U.O.S. Ambulatorio e DH nell'ambito dell'U.O.C. di Ematologia
- Principali mansioni e responsabilità
  
- Date (da – a) Dal 1990 al 2001
- Nome e indirizzo del datore di lavoro ASM Matera – Ospedale Madonna delle Grazie, C.da Cattedra Ambulante, Matera
- Tipo di azienda o settore Aiuto Corresponsabile Ospedaliero presso il Servizio di Immunoematologia e TrASFusionale
- Tipo di impiego Dal 1998 al 2001 FF Primario
- Principali mansioni e responsabilità Componente del Comitato Tecnico Regionale per il Sangue, su delega del Direttore Generale dell'Az. Sanitaria MT, nell'ambito del quale ha partecipato alla programmazione delle attività annuali dei Centri TrASFusionali e alla verifica periodica degli obiettivi ad essi assegnati
  
- Date (da – a) Dal 1983 al 1990
- Nome e indirizzo del datore di lavoro Azienda Sanitaria Matera
- Tipo di azienda o settore Attività di sostituzione di Medicina Generale e titolarità del Servizio di Guardia Medica
- Tipo di impiego
- Principali mansioni e responsabilità

**ISTRUZIONE E FORMAZIONE**

- Date 1986
- Nome e tipo di istituto di istruzione o formazione Università degli Studi di Bari
  - Principali materie / abilità professionali oggetto dello studio Diploma di Specializzazione in Ematologia Generale (50/50e lode)

Date	1983
	Università degli Studi di Bari
	Laurea in Medicina e Chirurgia (110/110)
<b>CAPACITÀ E COMPETENZE PERSONALI.</b>	
PRIMA LINGUA	<b>ITALIANO</b>
ALTRE LINGUE	
<ul style="list-style-type: none"> <li>• Capacità di lettura</li> <li>• Capacità di scrittura</li> <li>• Capacità di espressione orale</li> </ul>	<b>INGLESE</b> OTTIMA BUONA BUONA
CAPACITÀ E COMPETENZE RELAZIONALI.	CAPACITÀ DI LAVORARE IN ÉQUIPE CONSUETUDINE A COORDINARE L'ATTIVITÀ DI REPARTO PARTECIPAZIONE A CONGRESSI E MEETING, ANCHE IN QUALITÀ DI RELATORE
CAPACITÀ E COMPETENZE ORGANIZZATIVE	CAPACITÀ DI GESTIRE RISORSE UMANE E TECNOLOGICHE CAPACITÀ DI GESTIRE PROTOCOLLI DI STUDIO
CAPACITÀ E COMPETENZE TECNICHE	CAPACITÀ TECNICHE NELL'AMBITO DEL LABORATORIO DI IMMUNOEMATOLOGIA, CITOCHIMICA E MORFOLOGIA CONSUETUDINE ALL'USO DEI PRINCIPALI SOFTWARE IN AMBIENTE WINDOWS E DI INTERNET.
CAPACITÀ E COMPETENZE ARTISTICHE	
PATENTE O PATENTI	Patente di Guida auto tipo B

## ALLEGATI

### PUBBLICAZIONI SCIENTIFICHE

- *Holo-transcobalamin is a useful marker of vitamin B12 deficiency in alcoholics*, The Scientific World Journal, Volume 2012, Article ID 128182, 4 pages
- *Myelodysplastic Syndromes (MDS): does the hepatitis C Virus (HCV) infection play a role?*, Poster presented at 16th Congress of European Hematology Association, June 2011, London
- *Multiplex ligation-dependent probe amplification and fluorescence in situ hybridization to detect chromosomal abnormalities in Chronic lymphocytic leukemia: a comparative study*, Genes Chromosomes Cancer (2011) PMID 21638517
- *Myocardial iron overload assessed by magnetic resonance imaging (MRI) T2\* in multi-transfused patients with thalassemia and acquired anemias*, European Journal of Internal Medicine 22(1): 62-5 (2011) PMID 21238896
- *Functional vitamin B12 deficiency in alcoholics: An intriguing finding in a retrospective study of megaloblastic anemic patients*, European Journal of Internal Medicine 21 (2):97-100 (2010) PMID 20206879
- *Detection of genomic rearrangements in Myelodysplastic Syndromes (MDS) with the Multiplex Ligation-Dependent Probe Amplification (MLPA) assay*, Poster presented at American Society of Hematology 2010 meeting, 1863
- *The "Macaroni Sign" of Takayasu's arteritis*, J Rheumatol 36 (9):2042-3 (2009) PMID 19738209
- *Complete remission and virologic response to combined chemoimmunotherapy (R-CVP) followed by rituximab maintenance in HIV-negative, HHV-8 positive patient with multicentric Castleman disease*, Leuk Lymphoma 49 (11):2224-6 (2008) PMID 19021070
- *Anemia megaloblastica in etilista cronico: non solo acido folico*, GIMI 2005; 4: 46-49
- *Linfocitopenia persistente in un paziente con sindrome linfoproliferativa: descrizione di un caso clinico*, Ematologia Pratica, Anno II, N° 4, Marzo 2004
- *Megaloblastic anemia: an increasing pathology?*, Ann Ital Med Int 17 (3):196-8 (2002) PMID 12402670
- *Response to erythropoietin and moxifloxacin in a patient with myelodysplastic syndrome non-respondent to erythropoietin alone*, European Journal of Internal Medicine (2002), Volume: 13, Issue: 8, Pages: 521-523
- *Humeral artery remodelling and nitric oxide release in early stages of familial hypercholesterolemia*, American Journal of Hypertension, April 2000, Volume 13, Number 4, Part 2
- *Automated Reticulocytes counting by flow cytometry: usefulness and limits in haematological disorders*, Torino-Lingotto, September 26-29, 1999
- *Determinazione dei tassi sierici di Tumor Necrosis Factor (TNF- $\alpha$ ) come marcatore neoplastico*, I° Incontro Regionale di Patologia Clinica "Markers Tumorali: attualità e prospettive", Rifreddo (Potenza), 13.10.1990
- *LMC: Studio retrospettivo*, XXXII Congresso Nazionale della Società Italiana di Ematologia, Roma, 8-12 ottobre 1989
- *Valutazione dei T Linfociti in alcune sindromi Dismielopoietiche*, in Atti delle Sezioni Regionali S.I.E., vol. 1, n° 1/1985 – Supplemento di Haematologica
- *Associazione tra linfomi non Hodgkin e cirrosi epatica. Valutazione di 14 casi*, XXX Congresso Nazionale della Società Italiana di Ematologia, Palermo, 6-11 ottobre 1985
- *Cytology-Cytochemistry of acute Lymphoblastic Leukaemia of T-Type (T-ALL). Usefulness of some cytochemical patterns*, Second International Workshop on T Cell Colonies, Reggio Calabria, 16-19 September 1984
- *Attività adenosina-deaminasica e leucemia acuta linfoblastica. Studio di 41 casi, in LAB*, Journal of Research and Laboratori Medicine, vol. XI, n° 4, 1984

**DICHIARAZIONE**

Dichiaro che le informazioni riportate nel presente Curriculum Vitae sono esatte e veritiere. Autorizzo il trattamento dei dati personali, ivi compresi quelli sensibili, ai sensi e per gli effetti dell'art 23 del DL 30/06/2003 n. 196.

**DATA**

*MATERA, APRILE 2012*



Curriculum Vitae Europass



## INFORMAZIONI PERSONALI

Nome

**DE CRISTOFARO RAIMONDO**

Indirizzo

**V.LE CORTINA D'AMPEZZO, 237, 00135 – ROMA – ITALY**

Telefono

**0039-0630156329**

Fax

**0039-0630155915**

E-mail

**raimondo.decrisofaro@unicatt.it**

Nazionalità

Italiana

Data  
di nascita

[ 27-09-1960 ]

## ESPERIENZA LAVORATIVA

- Date (da – a)
- Nome e indirizzo del datore di lavoro
- Tipo di azienda o settore
- Tipo di impiego
- Principali mansioni e responsabilità

## ISTRUZIONE E FORMAZIONE

- Date (da – a)

**2010-**: Responsabile U.O. Servizio Malattie Emorragiche e Trombotiche, Policlinico universitario “A. Gemelli”, Università Cattolica S. Cuore, ROMA

**1997-** : Servizio Malattie Emorragiche e Trombotiche, Policlinico universitario “A. Gemelli”, Università Cattolica S. Cuore, ROMA.

**2003**: Professore associato Medicina Interna (Med/09) Università Cattolica S. Cuore, Facoltà di Medicina e Chirurgia – ROMA.

**1993-1997**: Assistente Servizio di Ematologia, “Columbus Hospital”, Università Cattolica S. Cuore, Facoltà di Medicina e Chirurgia - ROMA.

**1993:** Ricercatore universitario (Settore scientifico-disciplinare Med/09), Ist. di Semeiotica Medica, Università Cattolica S. Cuore, Facoltà di Medicina e Chirurgia - ROMA.

**1990-1992:** Research Assistant, Department of Biochemistry and Molecular Biophysics, Washington University School of Medicine, St. Louis, MO, USA) (Direttore: G. Ackers)

**1988-1989:** Medico Universitario con Compiti Assistenziali (M.I.U.C.A.) (Servizio di Ematologia, "Columbus Hospital", Università Cattolica S. Cuore, Facoltà di Medicina e Chirurgia - ROMA.

**1987:** Visiting Research Assistant, Department of Chemistry and Biochemistry, University of Colorado, Boulder, CO, USA (dir. S.J. Gill)

• Nome e tipo di istituto di istruzione o formazione

-Diploma di maturità classica, presso il Liceo Classico "Lucrezio Caro" di Roma (1979)

-Laurea magistrale in Medicina e Chirurgia (110/110 cum laude) presso l'Università Cattolica S. Cuore, Facoltà di Medicina e Chirurgia - ROMA, 1985

-Medico frequentatore borsista in Ematologia, Policlinico universitario "A. Gemelli", Università Cattolica S. Cuore, Facoltà di Medicina e Chirurgia - ROMA

- Specializzazione in Ematologia generale – Clinica e di Laboratorio (70/70 cum laude) - Università Cattolica S. Cuore, Facoltà di Medicina e Chirurgia – ROMA, 1988

• Principali materie / abilità professionali oggetto dello studio



- a) Studi fisiopatologici del sistema emocoagulativo e in particolare:
- b) Studi di base e clinici in pazienti affetti da emofilia A e B ;
- c) modificazioni fisiopatologiche che predispongono alla trombosi nelle malattie mieloproliferative e nelle situazioni di stress ossidativo, come in corso di diabete mellito;
- d) meccanismi di regolazione del legame del fibrinogeno e di inibitori al recettore specifico di membrana piastrinica;
- e) sviluppo di nuove metodiche nell'ambito dello studio di fenomeni emocoagulativi;
- f) studio e caratterizzazione di trombocitopatie congenite;
- g) caratterizzazione diagnostica e funzionale di varianti naturali di vari enzimi della coagulazione, quali il fattore VII, FVIII, Fattore XI e protrombina;
- h) studio dei fenomeni regolatori dell' $\alpha$ -trombina umana . In particolare, sono state evidenziate per la prima volta le caratteristiche allosteriche dell'enzima, emerse dalla scoperta del legame del Na<sup>+</sup>, in grado di alterare profondamente le capacità pro- ed anticoagulanti della trombina. Tali proprietà allosteriche sono state anche investigate per l'interazione della trombina con substrati sintetici e naturali, modulatori ed inibitori.
- i) Ruolo della metalloproteasi ADAMTS-13 nella patogenesi delle microangiopatie trombotiche.. Nell'ambito di tali patologie il prof. De Cristofaro è stato invitato nel 2005 dalla Società Italiana di Emaferesi a coordinare per la regione Lazio le attività finalizzate alla caratterizzazione del ruolo svolto dall'ADAMTS-13 nelle microangiopatie trombotiche.


- j) Studio e caratterizzazione dell'emoglobina umana per quanto attiene alle sue modificazioni chimiche post-traduzionali (glicazione) ed ai fenomeni regolatori per il legame dell'ossigeno e del monossido di carbonio all'emoglobina umana fetale;
- k) Studi clinici:  
Dal 2007 il prof. De Cristofaro è P.I. nello studio clinico multicentrico, randomizzato "ProWill" (coordinatore prof. P.M. Mannucci), finalizzato a stabilire il più efficace schema di trattamento sostitutivo nella malattia di von Willebrand
- l) P.I. nello studio AraPacis, studio osservazionale multicentrico sulla fibrillazione atriale (coordinatore Prof. F. Violi-G. Davì)
- m) P.I. nello studio GARFIELD, studio osservazionale internazionale multicentrico sulla fibrillazione atriale (Sponsor Thrombosis Research Institute [London], coordinatore Prof. Kakkar)
- n) P.I. nello studio Resist, studio internazionale multicentrico randomizzato sul miglior schema di trattamento dei pazienti emofilici con inibitore (Coordinatore Prof. Gringeri, Università di Milano)
- o) P.I. Studio osservazionale, multicentrico, retrospettivo « ROSCAPLI » sull'efficacia dell'uso del caplacizumab nella terapia della porpora trombotica trombocitopenica

• Qualifica conseguita

Professore associato Medicina Interna (06/B1), Università Cattolica S. Cuore, Facoltà di Medicina e Chirurgia - ROMA.

Idoneità a professore di I Fascia Medicina Interna

• Livello nella classificazione nazionale (se pertinente)



## CAPACITÀ E COMPETENZE

### PERSONALI

*Acquisite nel corso della vita e della carriera ma non necessariamente riconosciute da certificati e diplomi ufficiali.*

PRIMA LINGUA

ITALIANO

ALTRE LINGUE

- Capacità di lettura
- Capacità di scrittura
- Capacità di espressione orale

### INGLESE

BUONO

BUONO

BUONO

CAPACITÀ E COMPETENZE  
RELAZIONALI

PROFESSORE UNIVERSITARIO – NECESSITÀ DI ESPORRE CONCETTI SCIENTIFICI CON CHIAREZZA



*Vivere e lavorare con altre persone, in ambiente multiculturale, occupando posti in cui la comunicazione è importante e in situazioni in cui è essenziale lavorare in squadra (ad es. cultura e sport), ecc.*

**CAPACITÀ E COMPETENZE ORGANIZZATIVE**

*Ad es. coordinamento e amministrazione di persone, progetti, bilanci; sul posto di lavoro, in attività di volontariato (ad es. cultura e sport), a casa, ecc.*

**CAPACITÀ E COMPETENZE TECNICHE**

*Con computer, attrezzature specifiche, macchinari, ecc.*

**CAPACITÀ E COMPETENZE ARTISTICHE**

*Musica, scrittura, disegno ecc.*

**ALTRE CAPACITÀ E COMPETENZE**

*Competenze non precedentemente indicate.*

**PATENTE O PATENTI**

RESPONSABILE U.O. OSPEDALIERA (SERVIZIO MALATTIE EMORRAGICHE E TROMBOTICHE”

COMPUTER (TUTTI I PROGRAMMI DI MICROSOFT OFFICE – PROGRAMMI DI CALCOLO (GRAPH PAD – SPSS) – PROTEOMICA 8ELETTROFORESI – CROMATOGRAFIA A BASSA PRESSIONE – HPLC – SAGGI ENZIMATICI)

N.A.

N.A.

Automobilistica “B”

**ULTERIORI INFORMAZIONI**

Il prof. De Cristofaro è autore di oltre 170 pubblicazioni su riviste internazionali con H-index=40

Autorizzo il trattamento dei dati personali ai sensi del D.lgs 196/2003

**C. Fiscale: DCRRND60P27F839M**

*Autorizzo il trattamento dei miei dati personali ai sensi dell’art. 13 d. lgs. 30 giugno 2003 n°196 – “Codice in materia di protezione dei dati personali” e dell’art. 13 GDPR 679/16 – “Regolamento europeo sulla protezione dei dati personali.*

*Il sottoscritto è a conoscenza che, ai sensi dell’art. 76 del D.P.R. 445/2000, le dichiarazioni mendaci, la falsità negli atti e l’uso di atti falsi sono puniti ai sensi del codice penale e delle leggi speciali. Inoltre, il sottoscritto autorizza al trattamento dei dati personali, secondo quanto previsto dalla Legge 675/96 del 31 dicembre 1996.*

Data 01/08/2024

Firma

